

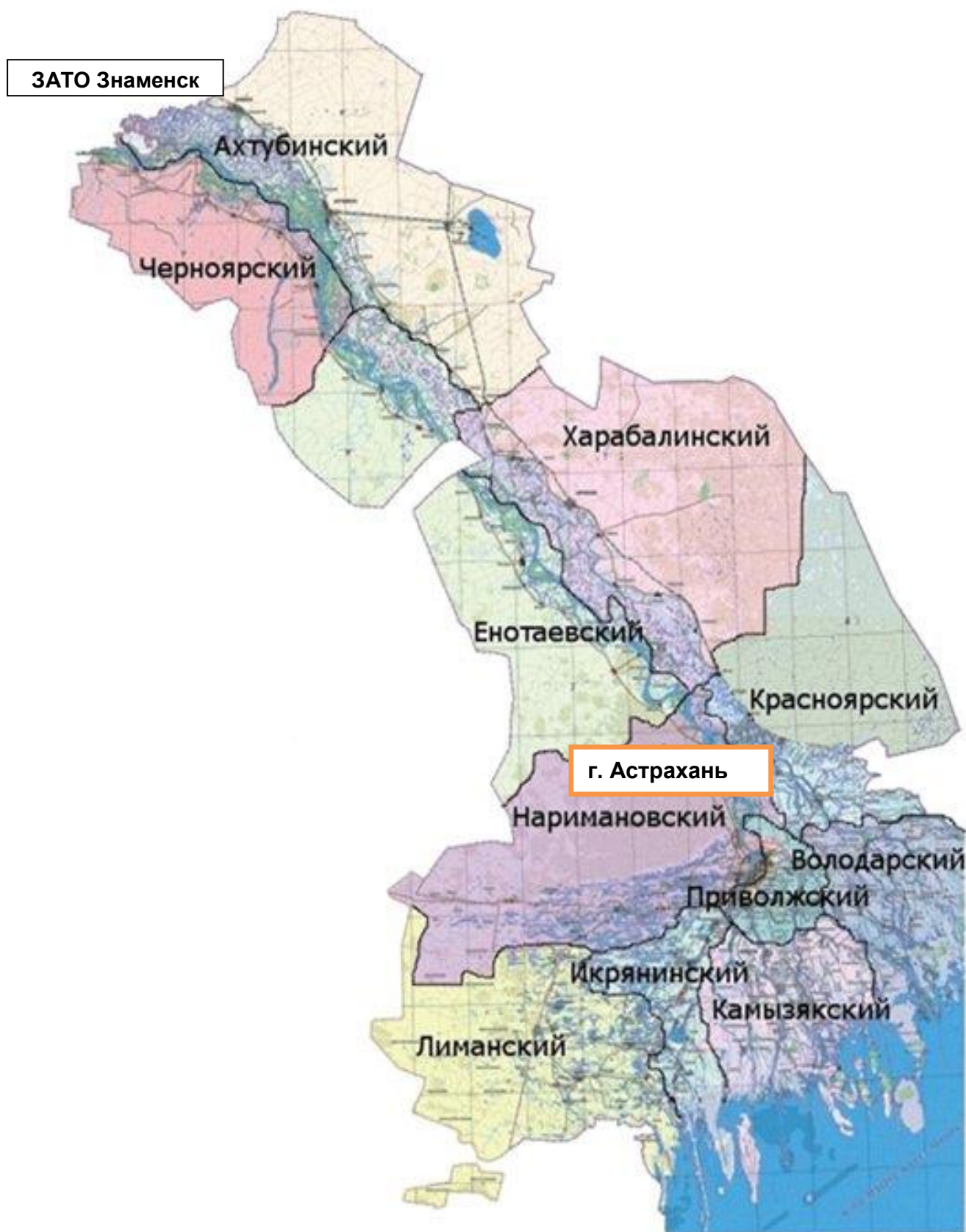
*Сводный доклад  
о результатах мониторинга  
эффективности деятельности  
органов местного самоуправления  
муниципальных, городских округов  
и муниципальных районов  
Астраханской области  
за 2024 год*

*Астрахань  
2025 год*

## Оглавление

<b>Оглавление .....</b>	<b>2</b>
<b>Введение .....</b>	<b>7</b>
<b>I. РЕЗУЛЬТАТЫ МОНИТОРИНГА ЭФФЕКТИВНОСТИ ДЕЯТЕЛЬНОСТИ ОРГАНОВ МЕСТНОГО САМОУПРАВЛЕНИЯ МУНИЦИПАЛЬНЫХ, ГОРОДСКИХ ОКРУГОВ И МУНИЦИПАЛЬНЫХ РАЙОНОВ АСТРАХАНСКОЙ ОБЛАСТИ .....</b>	<b>8</b>
1. Экономическое развитие.....	8
2. Дошкольное образование.....	40
3. Общее и дополнительное образование.....	45
4. Культура .....	56
5. Физическая культура и спорт .....	63
6. Жилищное строительство и обеспечение граждан жильем .....	69
7. Жилищно-коммунальное хозяйство .....	76
8. Организация муниципального управления.....	86
9. Энергосбережение и повышение энергетической эффективности .....	98
10. Проведение независимой оценки качества условий оказания услуг организациями в сферах культуры, охраны здоровья, образования и социального обслуживания .....	113
<b>II. РЕЗУЛЬТАТЫ ОЦЕНКИ ЭФФЕКТИВНОСТИ ДЕЯТЕЛЬНОСТИ ОРГАНОВ МЕСТНОГО САМОУПРАВЛЕНИЯ МУНИЦИПАЛЬНЫХ РАЙОНОВ И МУНИЦИПАЛЬНЫХ ОКРУГОВ АСТРАХАНСКОЙ ОБЛАСТИ.....</b>	<b>115</b>
Комплексная оценка эффективности деятельности органов местного самоуправления муниципальных образований Астраханской области за 2024 год .....	115

**Муниципальные округа, городские округа и муниципальные районы  
Астраханской области**



**Общая информация о городских округах и муниципальных районах Астраханской области**

<b>№ п/п</b>	<b>Наименование муниципального образования</b>	<b>Среднегодовая численность постоянного населения в отчетном году, тыс. чел.</b>	<b>Административный центр муниципального образования</b>	<b>Информация о размещении доклада главы в сети «Интернет» (адрес официального сайта муниципального образования)*</b>
1	Ахтубинский муниципальный район Астраханской области	56,82	Город Ахтубинск	1. Сайт района <a href="https://msu.astrobl.ru/district-ahtubinskij">https://msu.astrobl.ru/district-ahtubinskij</a> 2. Страница размещения доклада <a href="https://ahtadm.ru/archives/document/доклад-о-достигнутых-значениях-пока">https://ahtadm.ru/archives/document/доклад-о-достигнутых-значениях-пока</a>
2	Володарский муниципальный район Астраханской области	44,01	Рабочий поселок Володарский	1. Сайт района <a href="http://regionvol.ru">http://regionvol.ru</a> 2. Страница размещения доклада <a href="https://regionvol.ru/docs/document-41009i9a4b00d0">https://regionvol.ru/docs/document-41009i9a4b00d0</a>
3	Енотаевский муниципальный округ Астраханской области	25,02	Село Енотаевка	1. Сайт района <a href="http://www.enotaevka.astrobl.ru">www.enotaevka.astrobl.ru</a> 2. Страница размещения доклада <a href="https://enotaevskiy.astrobl.ru/docs/document-39626i054e4c17">https://enotaevskiy.astrobl.ru/docs/document-39626i054e4c17</a>
4	Икрянинский муниципальный район Астраханской области	47,52	Село Икряное	1. Сайт района <a href="http://ikradm.ru/">http://ikradm.ru/</a> 2. Страница размещения доклада <a href="http://ikradm.ru/normativnie-pravovie-akti/otchety">http://ikradm.ru/normativnie-pravovie-akti/otchety</a>

№ п/п	Наименование муниципального образования	Среднегодовая численность постоянного населения в отчетном году, тыс. чел.	Административный центр муниципального образования	Информация о размещении доклада главы в сети «Интернет» (адрес официального сайта муниципального образования)*
5	Камызякский муниципальный район Астраханской области	46,71	Город Камызяк	1. Сайт района <a href="https://kamyzyakskiy.astrobl.ru/">https://kamyzyakskiy.astrobl.ru/</a> 2. Страница размещения доклада <a href="https://kamyzyakskiy.astrobl.ru/organy-upravleniya/glava-rayona/otchety-i-doklady-glavy-rayona/doklad-glavy-municipalnogo-obrazovaniya-kamyzyakskiy-municipalnyy-rayon-astrahanskoy-oblasti-po-ispolneniyu-ukaza-prezidenta-rf-ot-28042008-607">https://kamyzyakskiy.astrobl.ru/organy-upravleniya/glava-rayona/otchety-i-doklady-glavy-rayona/doklad-glavy-municipalnogo-obrazovaniya-kamyzyakskiy-municipalnyy-rayon-astrahanskoy-oblasti-po-ispolneniyu-ukaza-prezidenta-rf-ot-28042008-607</a>
6	Красноярский муниципальный округ Астраханской области	35,79	Село Красный Яр	1. Сайт района <a href="http://www.krasniyar.ru/">http://www.krasniyar.ru/</a> 2. Страница размещения доклада <a href="https://www.krasniyar.ru/articles/490ekonomika/ukaz-prezidenta-rf-607/">https://www.krasniyar.ru/articles/490ekonomika/ukaz-prezidenta-rf-607/</a>
7	Лиманский муниципальный округ Астраханской области	27,66	Рабочий поселок Лиман	1. Сайт района <a href="http://liman.astrobl.ru/">http://liman.astrobl.ru/</a> 2. Страница размещения доклада <a href="https://liman.astrobl.ru/search?search=доклад&amp;">https://liman.astrobl.ru/search?search=доклад&amp;</a>
8	Наримановский муниципальный район Астраханской области	47,48	Город Нариманов	1. Сайт района <a href="http://narimanov.astrobl.ru/">http://narimanov.astrobl.ru/</a> 2. Страница размещения доклада <a href="https://narimanovsky.ru/docs/document-40173ifcf539cb">https://narimanovsky.ru/docs/document-40173ifcf539cb</a>

<b>№ п/п</b>	<b>Наименование муниципального образования</b>	<b>Среднегодовая численность постоянного населения в отчетном году, тыс. чел.</b>	<b>Административный центр муниципального образования</b>	<b>Информация о размещении доклада главы в сети «Интернет» (адрес официального сайта муниципального образования)*</b>
9	Приволжский муниципальный район Астраханской области	67,50	Село Началово	1. Сайт района <a href="http://mo-priv.ru/">http://mo-priv.ru/</a> 2. Страница размещения доклада: <a href="https://mo-priv.ru/index.php/econom/dok-la-dy-gla-vy-mo-pri-volzh-skij-raj-on">https://mo-priv.ru/index.php/econom/dok-la-dy-gla-vy-mo-pri-volzh-skij-raj-on</a>
10	Харабалинский муниципальный район Астраханской области	39,38	Город Харабали	1. Сайт района <a href="https://harabalynskiy.astrobl.ru/">https://harabalynskiy.astrobl.ru/</a> 2. Страница размещения доклада: <a href="https://harabalynskiy.astrobl.ru/docs/document-39551i71e76772">https://harabalynskiy.astrobl.ru/docs/document-39551i71e76772</a>
11	Черноярский муниципальный округ Астраханской области	19,32	Село Черный Яр	1. Сайта района: <a href="https://chernoyarskiy.ru//">https://chernoyarskiy.ru//</a> 2. Страница размещения доклада <a href="https://chernoyarskiy.ru/docs/document-39937i95ca5b70">https://chernoyarskiy.ru/docs/document-39937i95ca5b70</a>

<b>№ п/п</b>	<b>Наименование городского округа</b>	<b>Среднегодовая численность постоянного населения в отчетном году, тыс. чел.</b>	<b>Информация о размещении доклада главы в сети «Интернет» (адрес официального сайта муниципального образования)*</b>
1	Городской округ город Астрахань	465,76	1. Сайт г. Астрахани <a href="http://www.astrgorod.ru">http://www.astrgorod.ru</a> 2. Страница размещения доклада: <a href="https://www.astrgorod.ru/content/doklady-po-ocenke-effektivnosti-omsu">https://www.astrgorod.ru/content/doklady-po-ocenke-effektivnosti-omsu</a>

## Введение

В целях реализации Указа Президента Российской Федерации от 28.04.2008 № 607 «Об оценке эффективности деятельности органов местного самоуправления муниципальных, городских округов и муниципальных районов» и постановления Правительства Российской Федерации от 17.12.2012 № 1317 «О мерах по реализации Указа Президента Российской Федерации от 28 апреля 2008 г. № 607 «Об оценке эффективности деятельности органов местного самоуправления муниципальных, городских округов и муниципальных районов» и подпункта «и» пункта 2 Указа Президента Российской Федерации от 7 мая 2012 г. № 601 «Об основных направлениях совершенствования системы государственного управления» оценка эффективности деятельности органов местного самоуправления городских округов, муниципальных округов и муниципальных районов Астраханской области проводится в соответствии со следующими нормативными правовыми актами:

- постановлением Губернатора Астраханской области от 08.05.2013 № 33 «Об оценке эффективности деятельности органов местного самоуправления городских округов, муниципальных округов и муниципальных районов Астраханской области»;

- постановлением Губернатора Астраханской области от 14.03.2014 № 17 «Об организации и проведении опроса по оценке населением эффективности деятельности руководителей органов местного самоуправления муниципальных образований Астраханской области, унитарных предприятий и учреждений, действующих на региональном и муниципальном уровнях, акционерных обществ, контрольный пакет акций которых находится в собственности Астраханской области или в муниципальной собственности, осуществляющих оказание услуг населению муниципальных образований Астраханской области, с применением информационных технологий».

В соответствии с данными нормативными правовыми актами министерство экономического развития Астраханской области провело оценку эффективности деятельности органов местного самоуправления муниципальных образований Астраханской области за 2024 год.

Муниципальные образования «Городской округ город Астрахань» и «Городской округ закрытое административно-территориальное образование Знаменск» в оценке эффективности не участвуют, поскольку г. Астрахань является областным центром и его показатели несопоставимы с показателями муниципальных районов и муниципальных округов, а г. Знаменск относится к категории ЗАТО.

Оценка эффективности деятельности органов местного самоуправления муниципальных районов и муниципальных округов определяется исходя из достигнутого уровня и динамики показателей оценки эффективности деятельности органов местного самоуправления муниципальных образований Астраханской области за 3 года.

# **I. РЕЗУЛЬТАТЫ МОНИТОРИНГА ЭФФЕКТИВНОСТИ ДЕЯТЕЛЬНОСТИ ОРГАНОВ МЕСТНОГО САМОУПРАВЛЕНИЯ МУНИЦИПАЛЬНЫХ, ГОРОДСКИХ ОКРУГОВ И МУНИЦИПАЛЬНЫХ РАЙОНОВ АСТРАХАНСКОЙ ОБЛАСТИ**

## **1. Экономическое развитие**

Существенная роль в развитии экономики России отводится предпринимательству как важнейшему инструменту реализации инноваций в бизнесе, позволяющему решать как экономические, так и социальные задачи, в том числе способствовать формированию конкурентной среды, насыщению рынка товарами и услугами, обеспечению занятости населения, увеличению налоговых поступлений в бюджеты всех уровней.

Развитию предпринимательства в регионе способствует комплекс мер финансового и нефинансового характера по поддержке бизнеса, которые реализуются на сегодняшний день в Астраханской области.

В настоящее время в Астраханской области сформирована комплексная система мер поддержки предпринимательства, которая ежегодно модернизируется с учётом новых экономических вызовов и мнения предпринимательского сообщества.

В рамках национального проекта «Малое и среднее предпринимательство и поддержка индивидуальной предпринимательской инициативы» министерством экономического развития Астраханской области в 2024 году реализовывались региональные проекты «Акселерация субъектов малого и среднего предпринимательства», «Создание условий для легкого старта и комфортного ведения бизнеса», «Создание благоприятных условий для осуществления деятельности самозанятыми гражданами».

В 2024 году на финансирование региональных проектов было предусмотрено 212,58 млн руб., из них средства федерального бюджета – 196,85 млн руб., средства бюджета Астраханской области – 15,73 млн руб. (освоено 100% заложенных финансовых средств).

По итогам 2024 года достигнуты следующие результаты:

- увеличилось количество субъектов малого и среднего предпринимательства (далее – МСП) до 30,278 тыс. ед. (рост на 5,9% по сравнению с 2023 годом);

- увеличилась численность занятых в сфере МСП до 140,379 тыс. чел. (рост на 10,3% по сравнению с 2023 годом);

- увеличилось количество вновь созданных субъектов МСП до 6,317 тыс. ед. (рост на 18,6% по сравнению с 2023 годом);

- увеличилось количество самозанятых граждан до 71,050 тыс. чел. (рост на 30,6% по сравнению с 2023 годом);

- увеличились налоговые поступления от малого бизнеса до 4,665 млрд руб. (рост на 30,4% по сравнению с 2023 годом).

Таким образом, все результаты, мероприятия и показатели выполнены

своевременно и в установленном объеме.

На территории Астраханской области функционирует Центр «Мой бизнес», который объединяет в себе все объекты инфраструктуры поддержки бизнеса и виды поддержки (МФЦ для бизнеса; акционерного общества «Корпорация развития Астраханской области»; Астраханский фонд поддержки малого и среднего предпринимательства (микрокредитная компания); Центр поддержки экспорта Астраханской области; Региональный центр инжиниринга; Центр кластерного развития; Центр инноваций социальной сферы; Центр поддержки предпринимательства). Таким образом, имущественная, финансовая и нефинансовая поддержка находятся в одном здании, что позволяет субъектам МСП воспользоваться различными видами государственной поддержки по принципу «одного окна» на всех этапах развития бизнеса.

В 2024 году центром «Мой бизнес» Астраханской области предоставлено более 13 тыс. услуг, включая финансовые и нефинансовые меры поддержки.

Объем кредитов под поручительства акционерного общества «Корпорация развития Астраханской области» держится на стабильно высоком уровне – 1,2 млрд руб. по итогам года. Число льготных займов Астраханского фонда поддержки малого и среднего предпринимательства (микрокредитной компании) составило 247 единиц. На предприятиях, получивших финансовую поддержку, создано и сохранено 6 305 рабочих мест.

Также в 2024 году была продолжена работа по выдаче грантов субъектам МСП, включенным в реестр социальных предпринимателей и (или) созданным физическими лицами в возрасте до 25 лет включительно. Так, по итогам 2024 года было выдано 5 грантов социальным предприятиям на сумму 2,5 млн руб.

Центром поддержки предпринимательства (далее – ЦПП), выступающим единой точкой входа для субъектов МСП, в 2024 году оказаны 6 190 различных видов услуг, в том числе:

- субъектам МСП – 2 092 услуги;
- физическим лицам – 2 413 услуга;
- самозанятым гражданам, планирующим открыть предпринимательскую деятельность – 1 685 услуг.

Также ЦПП оказаны 3 367 консультационных услуг по различным видам государственной поддержки, по вопросам получения субсидий в других государственных структурах, а также услуг по содействию в регистрации на Цифровой платформе МСП.РФ и скоринговой оценке бизнеса заявителей.

В рамках оказания услуг по содействию субъектам МСП в формировании и реализации кластерных инициатив действует Центр кластерного развития (далее – ЦКР).

По состоянию на 01.01.2025 в Астраханской области существует 5 кластеров:

- кластер сервиса и туризма – 226 участников;
- сельскохозяйственный кластер – 2 участника;
- кластер аквакультуры – 73 участника;
- судостроительный кластер – 23 участника;

- IT-кластер – 49 участников.

В 2024 году ЦКР было оказано 1072 услуги для 499 субъектов МСП.

Организовано участие 12 субъектов МСП-членов кластера сервиса и туризма Астраханской области на XIX-Международной туристической выставке «Интурмаркет-2024», организовано повышение квалификации для 26 субъектов МСП.

В рамках форума «Кластерное развитие экономики Астраханской области» организовано и проведено 12 мероприятий для 340 представителей резидентов кластеров, в том числе 161 субъекта МСП - участника кластеров Астраханской области.

Региональным центром инжиниринга (далее – РЦИ) в 2024 году были оказаны 759 услуг для 289 уникальных субъектов МСП, из которых – 518 для индивидуальных предпринимателей, 241 – для юридических лиц.

С целью развития социального предпринимательства в регионе создан Центр инноваций социальной сферы (далее – ЦИСС). ЦИСС предоставляет поддержку предпринимателям, осуществляющим деятельность в социальной сфере: содействие при вхождении в реестр социальных предприятий, получении грантов, а также продвижении продукции.

В 2024 году ЦИСС оказаны 1 410 услуг, в том числе 1 277 услуг для субъектов МСП.

По результатам трёх комиссий по вступлению в реестр социальных предприятий 165 субъектов МСП официально признаны социальными предприятиями.

Число участников образовательных мероприятий, проводимых ЦИСС, составило более 110 субъектов МСП, а также физических лиц, заинтересованных в начале осуществления деятельности в социальной сфере.

Кроме того, предприниматели, нуждающиеся или заинтересованные в имущественной поддержке, могут воспользоваться государственным и муниципальным имуществом, свободным от прав третьих лиц, которое может быть передано во владение или пользование субъектам МСП Астраханской области.

По состоянию на 31.12.2024 общее количество объектов имущества, включенных в данные перечни, составляет 878 объектов, что на 10% больше уровня 2023 года (808 объектов).

Для предпринимателей Астраханской области предоставляются офисные и производственные помещения по сниженной арендной ставке (в первый год аренды – 40% от рыночной стоимости, во второй год – 60%, в третий год аренды – 100%).

Так, в рамках оказания имущественной поддержки субъектам МСП Астраханской области предоставляются на льготных условиях помещения в существующих бизнес-инкубаторах в г. Астрахани и бизнес-офисе в г. Камызяк.

На 31.12.2024 в бизнес-инкубаторах и бизнес-офисе размещалось 32 резидента, в аренду предоставлено 32 помещения бизнес-инкубаторов и

бизнес-офиса.

За 2024 год в коворкинге в аренду предоставлено 29 рабочих мест для 35 субъектов МСП и самозанятых граждан (одно рабочее место сдается на несколько месяцев, в связи с этим количество резидентов коворкинга больше, чем рабочих мест).

Прием и обработка заявок и обращений предпринимателей организованы, в том числе дистанционно - онлайн посредством Цифровой платформы поддержки субъектов МСП <https://мсп.рф>, а также через сайт Центра «Мой бизнес» <https://mb30.ru>.

В целях выхода региональных предприятий на внешние рынки бизнесу оказываются услуги по развитию экспорта, по продвижению товаров и услуг на новые рынки, расширению географии поставок и др.

Компаниям-экспортерам оказывается консультационная и методологическая поддержка. По запросам бизнеса предлагается поддержка в поиске альтернативных зарубежных партнеров.

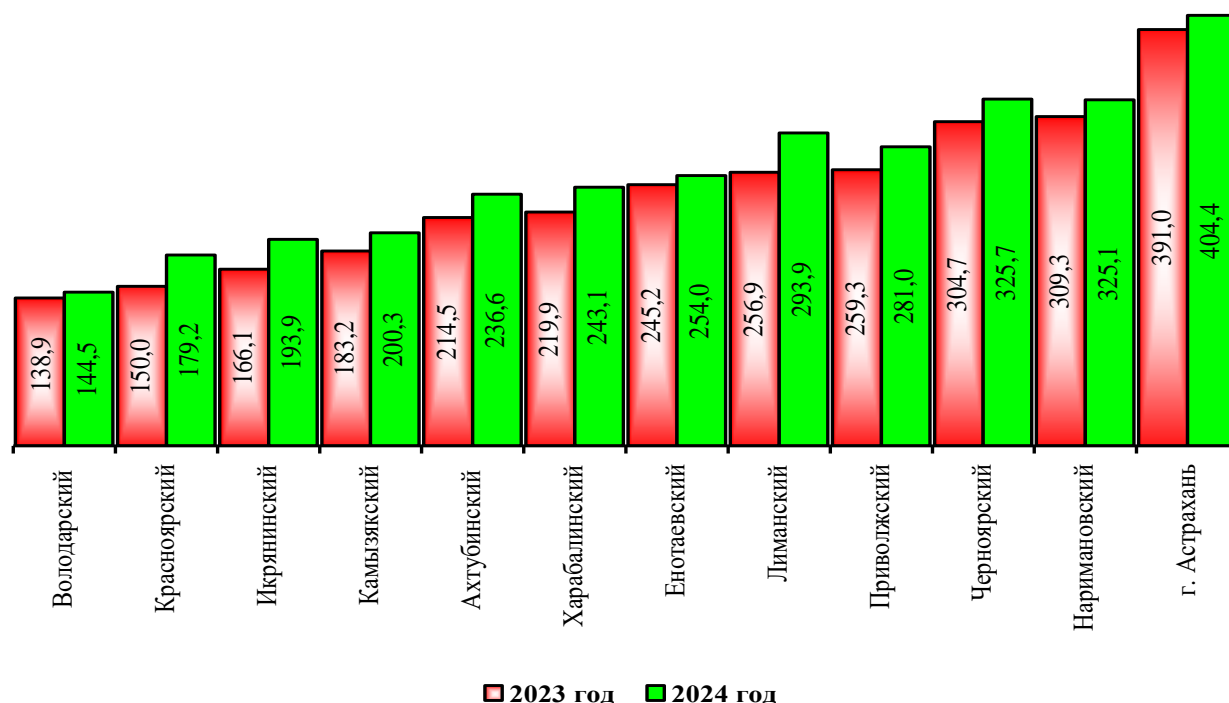
Основными отраслями деятельности региона, продукция которых поставляется на внешние рынки, является рыбная промышленность, пищевая промышленность, химическая промышленность.

За 2024 год Центром поддержки экспорта было оказано 627 услуг, в том числе 329 услуг для уникальных субъектов МСП. В результате оказанной центром поддержки 27 уникальных субъектов МСП заключили 63 экспортных контракта на сумму 5,6 млн долл. США.

Таким образом, вся инфраструктура поддержки активно взаимодействует друг с другом, что повышает уровень доступности всех мер поддержки как для граждан, планирующих осуществлять предпринимательскую деятельность, так и для действующих субъектов МСП.

В 2025 году оказание мер государственной поддержки реализуется в рамках федерального проекта «Малое и среднее предпринимательство и поддержка индивидуальной предпринимательской инициативы», входящего в состав национального проекта «Эффективная и конкурентная экономика», предусмотренного Указом Президента Российской Федерации от 07.05.2024 № 309 «О национальных целях и стратегических задачах развития Российской Федерации на период до 2030 года и на перспективу до 2036 года».

# **1. Число субъектов малого и среднего предпринимательства на 10 тыс. человек населения, единиц**



Рост числа субъектов малого предпринимательства на 10 тыс. человек наблюдается во всех муниципальных районах и округах Астраханской области, а также в городе Астрахань.

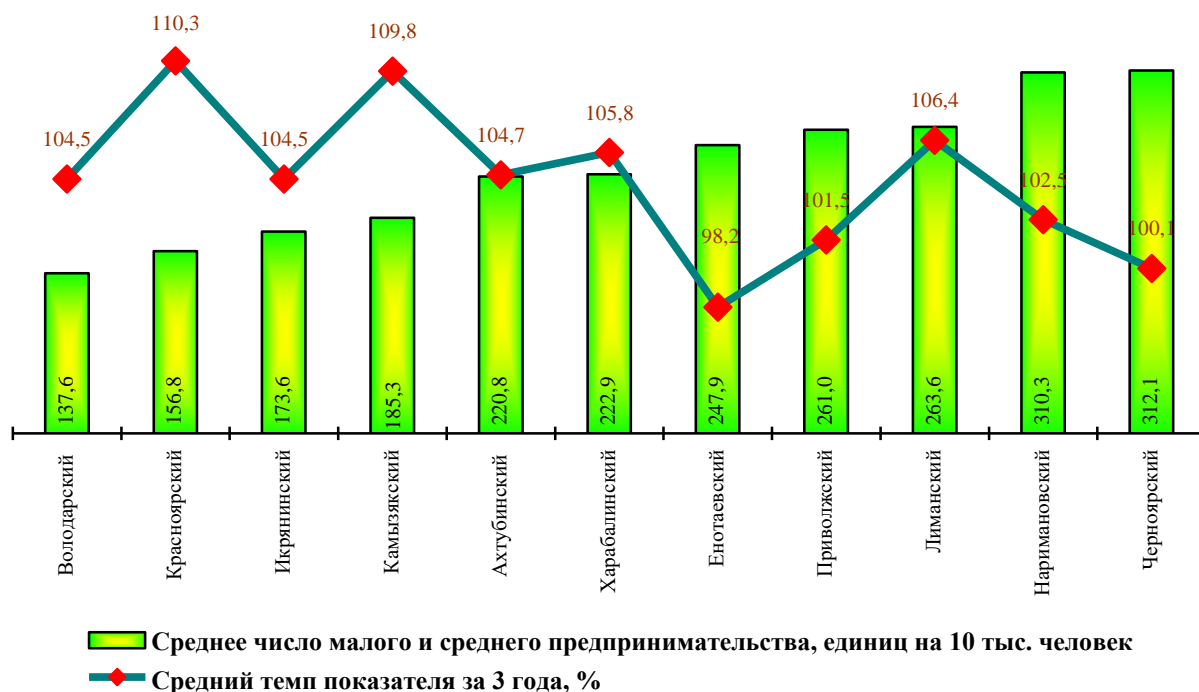
Рост показателя обусловлен увеличением количества предприятий в 2024 году в одних муниципальных образованиях Астраханской области, снижением численности населения в других.

Увеличению показателя способствовало предоставление комплексной поддержки министерством экономического развития Астраханской области, а также поддержки на уровне муниципальных образований Астраханской области, в том числе предоставление грантов для начинающих предпринимателей на создание собственного бизнеса, оказание имущественной поддержки субъектам МСП и организациям, образующим инфраструктуру поддержки субъектов МСП.

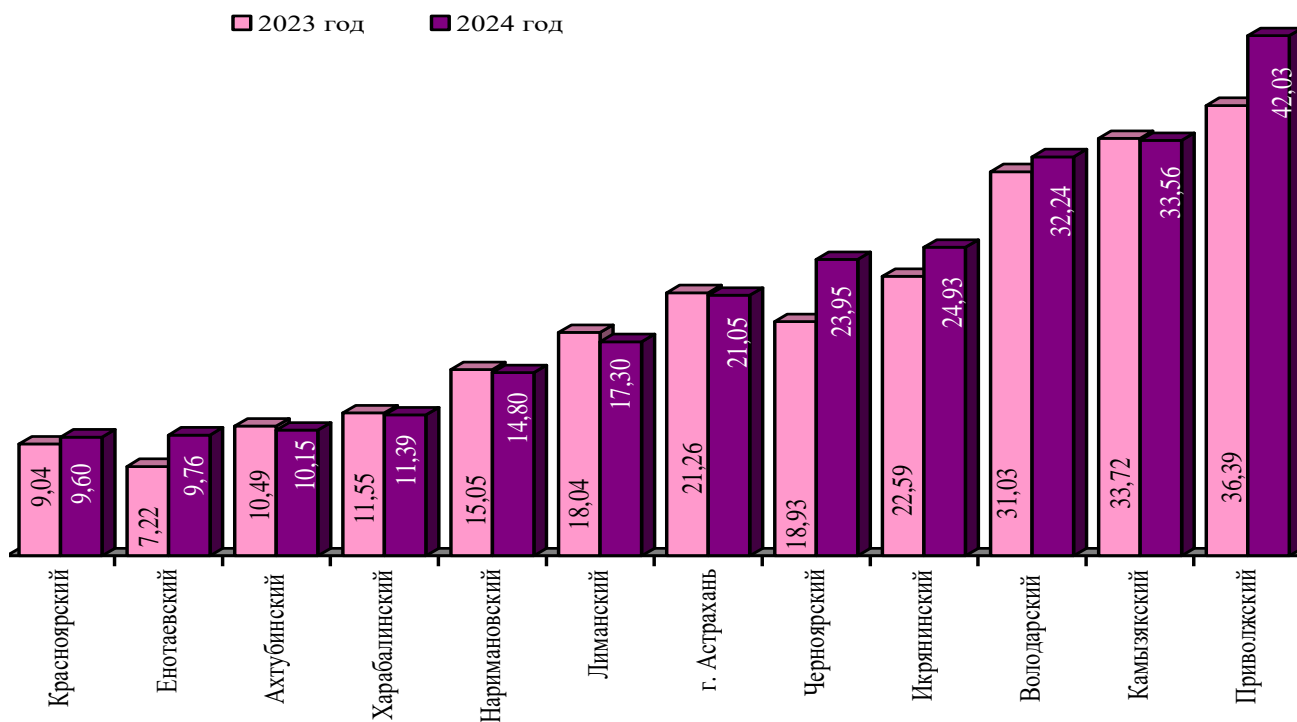
Положительный средний темп данного показателя за последние 3 года наблюдается в Черноярском муниципальном округе (100,1%), Приволжском (101,5%), Наримановском (102,5%), Володарском (104,5%), Икрянинском (104,5%), Ахтубинском (104,7%), Харабалинском муниципальных районах (105,8%), Лиманском муниципальном округе (106,4%), Камызякском муниципальном районе (109,8%) и Красноярском муниципальном округе (110,3%).

В 2025 году прогнозируется незначительное увеличение количества малых и средних предприятий, соответственно планируется увеличение

показателя «Число субъектов малого и среднего предпринимательства в расчете на 10 тыс. человек населения».



**2. Доля среднесписочной численности работников (без внешних совместителей) малых и средних предприятий в среднесписочной численности работников (без внешних совместителей) всех предприятий и организаций, %**



«Доля среднесписочной численности работников (без внешних совместителей) малых и средних предприятий в среднесписочной численности работников (без внешних совместителей) всех предприятий и организаций» в 2024 году равна 19,86% (увеличение на 1,7 процентных пункта к 2023 году).

В 2024 году доля среднесписочной численности работников (без внешних совместителей) малых и микропредприятий снизилась в Ахтубинском, Харабалинском, Наримановском, Камызякском муниципальных районах и Лиманском муниципальном округе, а также в г. Астрахань, что явилось результатом сложной экономической ситуации. Икрянинский, Володарский, Приволжский муниципальные районы, а также Енотаевский, Красноярский и Черноярский муниципальные округа улучшили свои показатели за счет роста числа субъектов МСП.

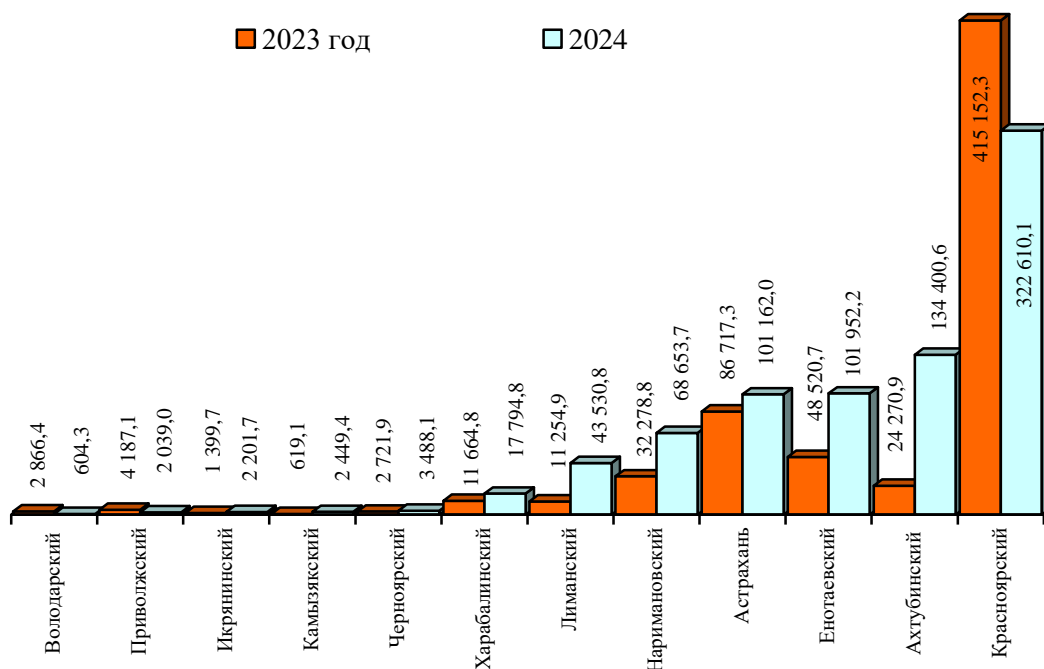
В перспективе на 2025-2027 годы рост показателя планируется за счет оказываемой муниципальной и государственной поддержке проектам малого бизнеса, направленным на создание новых рабочих мест, а также за счет небольшого роста числа малых и микропредприятий.

Во всех муниципальных образованиях также продолжится работа по укреплению налоговой и бюджетной дисциплины, адаптации неформального рынка труда и борьбе с нарушениями трудовых прав работников по легализации работников субъектов МСП.

За последние 3 года положительный темп роста данного показателя демонстрируют Володарский (100,8%), Приволжский (101,0%) муниципальные районы, Лиманский (101,5%), Красноярский (102,1%) муниципальные округа, Икрянинский (104,8%), Камызякский (105,9%) муниципальные районы, а также Енотаевский муниципальный округ (116,0%).



### 3. Объем инвестиций в основной капитал (за исключением бюджетных средств) в расчете на 1 жителя, руб.



В 2024 году объем инвестиций в основной капитал составил 115,8 млрд руб. или 121,4% к уровню 2023 года.

Положительная динамика показателя обусловлена капиталовложениями обособленного подразделения «Астрахань» ООО «Газпром газификация» в строительство межпоселковых и внутрипоселковых газопроводов в рамках реализации программы развития газоснабжения и газификации Астраханской области, инвестициями нефтеперекачивающей станции «Астраханская» акционерного общества «Каспийский трубопроводный консорциум-Р», территориального обособленного структурного подразделения А-НПС-4А акционерного общества «Каспийский трубопроводный консорциум-Р», обособленного подразделения А-НПС-5А акционерного общества «Каспийский трубопроводный консорциум-Р» в рамках улучшения модификации трубопроводной системы по обеспечению снятия ограничений по перекачке нефти, бюджетными инвестициями при строительстве сети водоснабжения в р.п. Ильинка в Икрянинском муниципальном районе Астраханской области, гидротехнического сооружения в Икрянинском муниципальном районе Астраханской области, строительством социальных объектов на территории региона (корпус дома-интерната для престарелых и инвалидов в г. Астрахани, 2 дома культуры в с. Три Протока Приволжского муниципального района Астраханской области и с. Разночиновка Наримановского муниципального района Астраханской области, 2 трехэтажных жилых дома для детей-сирот в пос. Лиман Лиманского муниципального округа Астраханской области, школа в пос. Трусово Наримановского муниципального района Астраханской области,

2 детских сада по 120 мест в г. Камызяке и г. Ахтубинске, детский сад на 60 мест в п. Кирпичного завода Приволжского муниципального района Астраханской области, физкультурно-оздоровительный комплекс в с. Енотаевка), инвестициями открытого акционерного общества «Российские железные дороги» в приобретение новых локомотивов при реализации программы приобретения подвижного состава на 2024–2025 годы, капиталовложениями акционерного общества «Особая экономическая зона «Лотос» при строительстве инфраструктуры: внутриплощадных инженерных сетей и сооружений для резидентов, инвестициями агропромышленного комплекса «Астраханский» в приобретение резервуаров для станции водоподгонки и оборудования для гидротехнических сооружений, приобретения гидрооросительных систем, капиталовложениями ООО «Роза» в рамках строительства завода по производству моющих средств, а также капиталовложениями ООО «Юнигрин Пауэр» в строительство солнечной электростанции в Ахтубинском муниципальном районе Астраханской области.

В 2024 году рост объема инвестиций в основной капитал за исключением бюджетных средств на 1 жителя наблюдается в десяти муниципальных образованиях Астраханской области: в Ахтубинском муниципальном районе рост более чем в 5 раз относительно уровня 2023 года, в Камызякском муниципальном районе – в 3,7 раза, в Лиманском муниципальном округе – в 3,6 раза, в Наримановском муниципальном районе и Енотаевском муниципальных округах – в 2 раза, в Икрянинском муниципальном районе – в 1,5 раза, в Харабалинском муниципальном районе – в 1,4 раза, в Черноярском муниципальном округе – в 1,2 раза, в городе Астрахани – в 1,1 раза).

В 2024 году снижение объема инвестиций в основной капитал за исключением бюджетных средств на 1 жителя отмечено в трех муниципальных образованиях: в Красноярском муниципальном округе – 72,8% к уровню 2023 года, в Приволжском муниципальном районе – 45,6%, в Володарском муниципальном районе – 19,7%.

Наибольший объем инвестиций в основной капитал (за исключением бюджетных средств) на 1 жителя в Астраханской области в 2024 году сложился в Красноярском муниципальном округе в размере 322,6 тыс. руб., что обусловлено капитальными вложениями в сфере добычи, транспортировки и хранения полезных ископаемых.

Наиболее высокая положительная динамика показателя в 2024 году наблюдается в Ахтубинском муниципальном районе (уровень 2023 года превышен на 417,9%), в абсолютном выражении в расчете на 1 жителя освоено 134,4 тыс. руб. Увеличение показателя обусловлено капиталовложениями ООО «Юнигрин Пауэр» в строительство Богдинской солнечной электростанции.

В Ахтубинском муниципальном районе в 2025 году продолжается реализация инвестиционных проектов:

- более 1 000,0 млн руб. направлено на строительство агрокомплекса «Богатый урожай» на территории с. Болхуны. Реализация проекта предполагает строительство линий приемки и фасовки овощей, строительство

овощехранилищ с климатическим оборудованием общим объемом до 50 тыс. тонн, строительство перерабатывающего комплекса по производству полуфабрикатов из овощей;

- строительство овощехранилища с общим объемом 2,5 тыс. тонн (крестьянское (фермерское) хозяйство Ханкишиев А.Г.);

- строительство четырех корпусов (ЗАО «ТПК Линкос») (№ 25, 26, 27, 28 площадью 708,5 кв. м, 212 кв. м, 634,2 кв. м и 195,4 кв. м соответственно).

В 2026–2027 годах планируются к реализации следующие инвестиционные проекты:

- 3 этап строительства агрокомплекса «Богатый урожай» на территории с. Болхуны; поэтапное введение в сельскохозяйственный оборот дополнительных неиспользуемых земель сельскохозяйственного назначения с увеличением общей площади до 3 000 га; гидромелиорация новых площадей с использованием широкозахватных стационарных дождевальных машин и систем капельного орошения; приобретение сельскохозяйственной техники на сумму более 2 100,00 млн руб;

- строительство туристического комплекса на территории города Ахтубинска Ахтубинского муниципального района на сумму 300,0 млн руб.;

- ООО «Юнигрин Пауэр» планирует строительство Болхунской солнечной электростанции мощностью 250 МВт (5 станций по 50 МВт) в несколько этапов, начиная с 2026 года на сумму более 20 млрд руб.

В Лиманском муниципальном округе положительная динамика показателя на 2025–2027 годы будет обеспечена путем реализации проектов за счет капитальных вложений ТОСП ООО «Газпром Инвестгазификация», ТОСП АО «Газпром газораспределение».

Привлечение большого объема инвестиций продолжится за счет портовой особой экономической зоны в с. Оля. Якорным резидентом особой экономической зоны является ООО «Портово-логистическая компания «Каспий» осуществляющая строительство комплекса объектов зернового и маслониливного терминала, объектов общепортового хозяйства, транспортной инфраструктуры, инженерной инфраструктуры.

В Енотаевском муниципальном округе объем инвестиций в плановом периоде 2025–2027 годов будет обеспечен в основном за счет роста инвестиций ООО «Каспийский трубопроводный консорциум» (КТК) в рамках реализации программы по модификации трубопроводной системы КТК, а также продолжения реализации следующих инвестиционных проектов:

- строительство агрокомплекса по выращиванию томатов и их переработке в с. Никольское (ООО «Агроинновация Астрахань»), срок реализации проекта до – 2028 года, общий объем инвестиций – 8,6 млрд руб.;

- организация выращивания и переработки люцерны и иных культур ООО «Арабия-Экспро Агро», срок реализации проекта до – 2031 года, общий объем инвестиций – 2,1 млрд руб.

На территории Икрянинского муниципального района реализуются следующие инвестиционные проекты:

- производство сыров и кисломолочной продукции (общий объем инвестиций проекта – 3,7 млн руб.);
- строительство цеха по переработке осетровых и частиковых видов рыб (общий объем инвестиций проекта – 34 млн руб.);
- создание хозяйства по разведению, выращиванию и содержанию крупного рогатого скота калмыцкой мясной породы с последующей реализацией мяса говядины (общий объем инвестиций проекта – 2,4 млн руб.);
- создание хозяйства по разведению крупного рогатого скота казахской белоголовой породы с последующей реализацией убойного мяса (общий объем инвестиций проекта – 4,065 млн руб.) и создание хозяйства по разведению крупного рогатого скота казахской белоголовой породы с последующим производством мяса говядины (общий объем инвестиций проекта – 4,0275 млн руб.);
- создание хозяйства по разведению крупного рогатого скота калмыцкой породы с последующей реализацией мяса КРС живым весом (общий объем инвестиций проекта – 3,1 млн руб.);
- создание хозяйства по мясному скотоводству в Икрянинском муниципальном районе, в том числе посредством приобретения техники для животноводческой фермы (общий объем инвестиций проекта – 2,687 млн руб.);
- создание хозяйства по мясному скотоводству в Икрянинском муниципальном районе, в том числе посредством оснащения хозяйства необходимой техникой (общий объем инвестиций проекта – 3,3930 млн руб.);
- создание хозяйства по выращиванию крупного рогатого скота (общий объем инвестиций проекта – 4,7880 млн руб.).

В Красноярском муниципальном округе планируется реализация следующих инвестиционных проектов в 2025–2027 годах:

1. «Выращивание и переработка риса» ООО АПК «Ресурс». Предусматривает восстановление рисовых оросительных систем для выращивания новых высокоурожайных сортов риса в условиях Астраханской области с использованием современной высокотехнологичной сельскохозяйственной техники, комплекса инновационных систем контроля температуры и влажности, собственного посадочного материала категории «Элита», в том числе сорта риса «итальянского типа». Реализация проекта направлена на увеличение доли крупы рисовой в федеральных торговых сетях под брендом «Националь», а также обеспечение потребителей качественной экспортноориентированной растениеводческой продукцией.

Инвестором планируется возобновление сельскохозяйственного производства по переработке риса на базе ООО «Красноярский рис». Планируемый объем инвестиций – 1,7 млрд руб. Социальный эффект-создание 106 рабочих мест. Проект находится на стадии заключения соглашения по его сопровождению по принципу «одного окна». В настоящее время переданы в распоряжение земельные участки площадью 2700 га.

Данный инвестиционный проект реализуется не только на территории Красноярского муниципального округа, но и в Камызякском муниципальном

районе и Черноморском муниципальном округе. По данным инвестора в 2024 году планировалось строительство завода на территории Черноморского муниципального округа (предоставлено 10 000 га). В связи с этим на территории Краснодарского муниципального округа и Камызякского муниципального района реализация проекта планируется с 2025 года.

2. Строительство комплекса по производству сжиженного природного газа (далее – СПГ) ООО «ГАЗПРОМ СПГ ТЕХНОЛОГИИ» Проектом предусмотрено строительство завода мощностью 3 т/час (25 – 200 т/год). Срок реализации проекта – 4 года. Планируется создание 30 рабочих мест с использованием оборудования отечественного или китайского производства. Объем инвестиций – 2,4 млрд руб. Проект будет реализован на земельном участке в непосредственной близости от газораспределительной станции с. Сеитовка. Земельный участок сформирован, поставлен на кадастровый учет (частная собственность). В настоящее время ведется работа по внесению изменений в документы территориального планирования и смене категории назначения земельного участка.

3. «Организация производства сельскохозяйственной продукции в тепличном агропромышленном комплексе» ООО «АстАгро-Ирс», место реализации – п. Верхний Бузан, планируемый объем инвестиций – 2 603,8 млн руб. Освоение составило около 60 млн руб. Проект предусматривает строительство современного тепличного комплекса с остеклением для выращивания томатов на основе малообъемной технологии грунта. В проекте предполагается технология малообъемного выращивания среднеспелого томата. Реализация инвестиционного проекта предусмотрена на площади 200 га. Проектом предусмотрено создание 149 рабочих мест. Инвестором получено разрешение на строительство, проводилась работа по подготовке территории строительства. Инвестором заключены договоры с генеральным подрядчиком по строительству объекта, направлены заявки на технологическое присоединение в ресурсоснабжающие организации, разрешение на использование водных ресурсов получено, сметная документация по водозабору утверждена.

Инвестиционные проекты в сфере туризма, реализация которых планируется в 2025–2027 годах:

1. Глэмпинг «Шорох» (инвестор Юнусов А.В). По данному проекту объем инвестиций составляет 310 млн руб., в том числе объем запрашиваемой субсидии – 160 млн руб., собственные средства инвестора – 150 млн руб. Планируется создание 90 рабочих мест. Проект глэмпинг «Шорох» предполагает строительство 100 домов для проживания, банного комплекса, сибирского чана, 4 бассейнов, уличного душа, детских игровых площадок, мини гольфа, контактного зоопарка, квест комнаты, магазина с рыболовными принадлежностями и т.д. Реализация данного проекта планируется в п. Бежубий. В настоящее время земельный участок площадью 37 тыс. кв. м предоставлен в аренду на 5 лет. Инвестором направлены заявки на

технологическое присоединение в ресурсоснабжающие организации (электроэнергия);

2. На территории с. Черемуха планируется реализация проекта по развитию туристической деятельности (инвестор ИП Хачатрян С.С.). Объем инвестиций за счет собственных средств составляет 10 млн руб. Планируется строительство гостиницы площадью 300 кв. м и с номерным фондом 25 ед. Также на территории будут установлены домики, бассейны, и планируется создание 10 рабочих мест. Земельный участок площадью 3 200 кв. м предоставлен в аренду на 5 лет. В 2025 году инвестор планирует начать строительство объектов.

В Приволжском муниципальном районе рост значения показателя бюджетных инвестиций обусловлен инвестициями за счет бюджетных средств в следующие объекты: реконструкция подъезда к п. Болдинский, модернизация коммунальной инфраструктуры Приволжского муниципального района, переселение граждан из аварийного жилищного фонда, устройство спортивных сооружений и стадионов-площадок.

В Харабалинском муниципальном районе объем инвестиций в основной капитал будет обеспечен путем реализации следующих инвестиционных проектов:

- запланированы работы по строительству газовых сетей низкого давления г. Харабали;
- завершение строительства физкультурно-оздоровительного комплекса в г. Харабали;
- реализация программ по мелиорации земель крестьянско-фермерскими хозяйствами Харабалинского муниципального района и ООО «АПК Астраханский».

В Володарском муниципальном районе рост инвестиций в основной капитал по кругу крупных и средних предприятий в 2025–2027 годы будет обеспечен за счет реализации ряда инвестиционных проектов.

В целях привлечения инвестиций в район с акционерным обществом «Корпорацией развития Астраханской области» заключено соглашение о сотрудничестве. В настоящее время ведется работа по актуализации инвестплощадок для внесения сведений в инвесткарту Российской Федерации. 9 площадок готовы для реализации проектов в сферах туризма и сельского хозяйства.

На увеличение объема инвестиций в основной капитал повлияет регистрация обособленных подразделений многих действующих в Володарском муниципальном районе юридических лиц и индивидуальных предпринимателей. В ходе мониторинга деятельности организаций, осуществляющих деятельность на территории района, выявлено, что порядка 30 субъектов малого и среднего бизнеса, в том числе туристической направленности, зарегистрированы на территории г. Астрахань или в других регионах страны. В рамках работы по мобилизации доходов и легализации

«теневой» занятости в адрес названных выше субъектов направлены письма о необходимости регистрации по месту осуществления деятельности.

Самое низкое значение показателя за 3 года демонстрирует Камызякский муниципальный район (1 294,4 руб.).

На территории Камызякского муниципального района будут реализовываться следующие инвестиционные проекты

- выращивание риса в севообороте на площади 10 000 га со строительством завода по переработке риса сырца ООО «Лебеди-Агро» в с. Раздор;

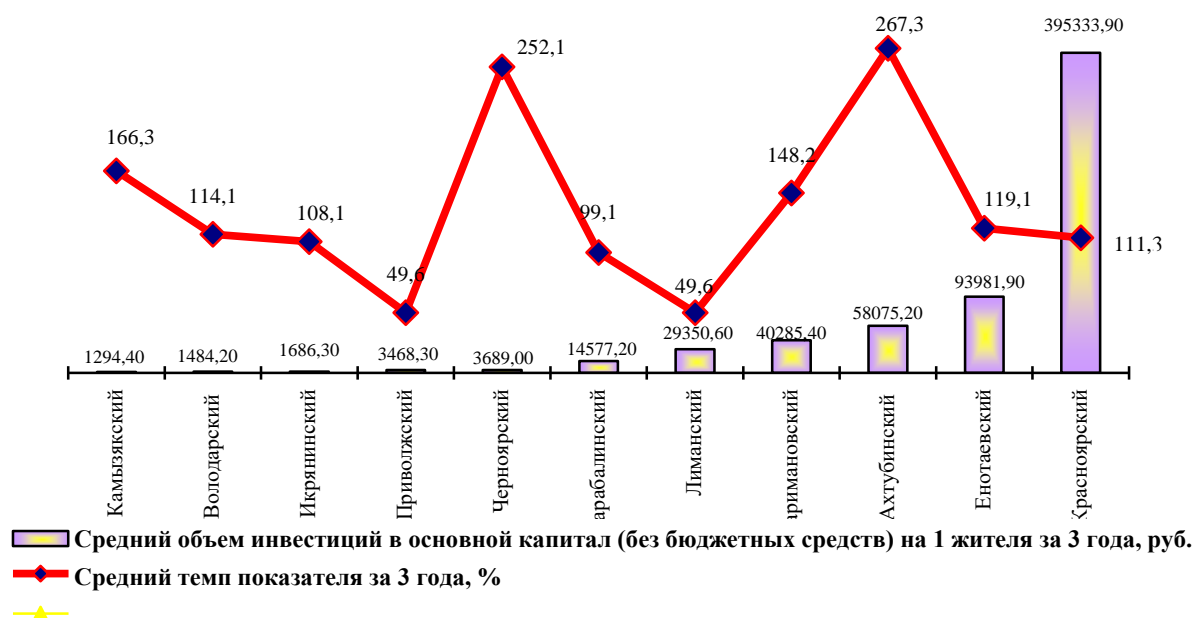
- выращивание риса ООО «Диас» в с. Самосделка (объем инвестиций – 5 000,0 млн руб. до 2027 года);

- выращивание и переработка риса ООО «АПК Ресурс» (объем инвестиций – 3 200,00 млн руб.);

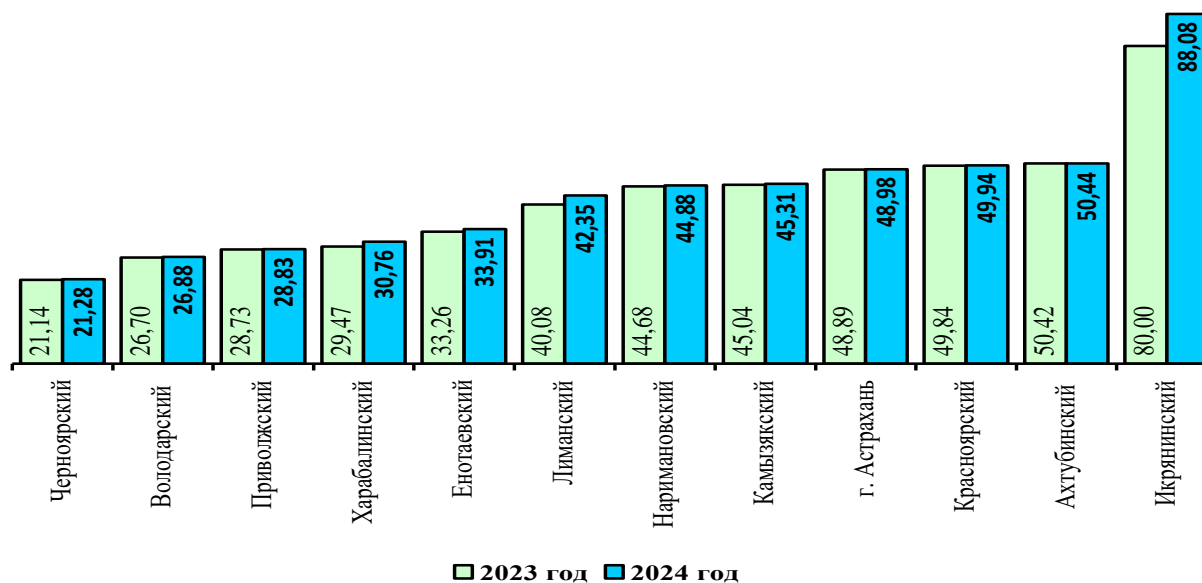
- производство фруктозно-глюкозного сиропа из клубней топинамбура АО «Чаганское» в с. Чаган (объем инвестиций – 100,00 млн руб.);

- строительство садкового хозяйства по разведению осетровых пород рыб ИП Словин А.М. в с. Самосделка (объем инвестиций – 20,0 млн руб. до 2027 года).

Реализация вышеперечисленных проектов создаст основы для формирования стабильного развития Камызякского муниципального района и обеспечит положительную динамику показателя объема инвестиций в основной капитал (за исключением бюджетных средств) в расчете на 1 жителя.



**4. Доля площади земельных участков, являющихся объектами налогообложения земельным налогом, в общей площади территории муниципального, городского округа (муниципального района), %**



Наилучшие показатели в 2024 году сложились в Икрянинском муниципальном районе (88,08%), Ахтубинском муниципальном районе (50,44%), Красноярском муниципальном округе (49,94%), г. Астрахань (48,98%).

Наиболее низкие показатели сложились в Черноярском муниципальном округе – 21,28%, Володарском муниципальном районе – 26,88%, Приволжском муниципальном районе - 28,83%.

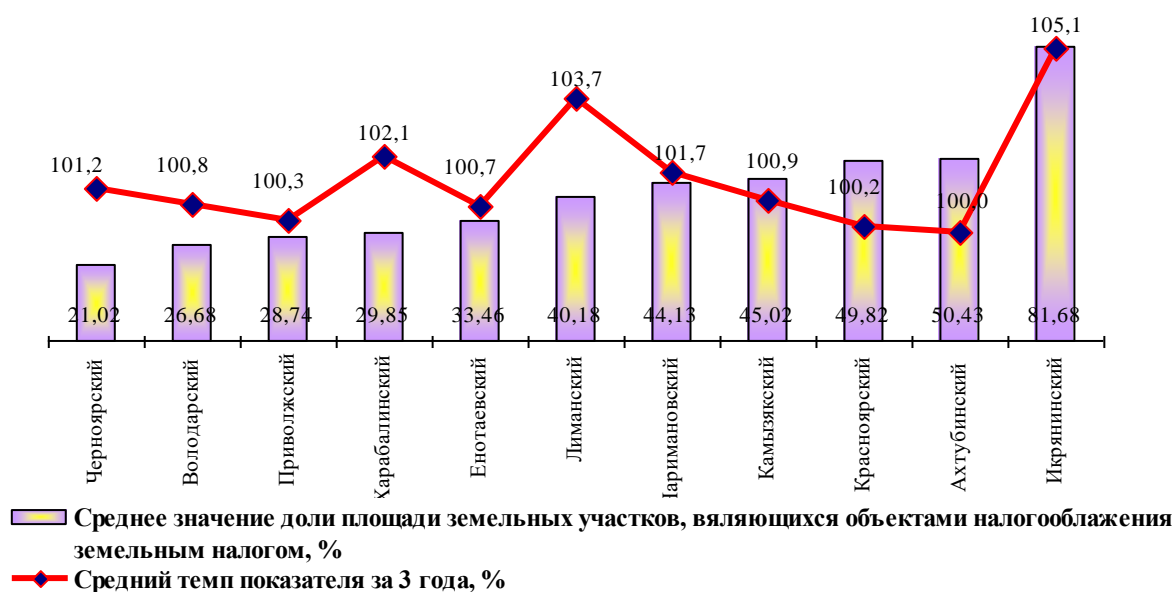
Необходимо отметить, что с 2021 года рассматриваемый показатель возрастает во всех муниципальных образованиях Астраханской области, что обусловлено увеличением площади земель частной собственности, а также земель, предоставленных в постоянное (бессрочное) пользование, в результате вовлечения в оборот неиспользуемых земель, оформления документов землепользования под объектами недвижимости, выкупом арендуемых земельных участков в частную собственность.

Так, с 2021 года в среднем прирост показателя составил 1,97%. В плановом периоде (2025–2027 годы) значение показателя будет возрастать в основном в связи с приватизацией арендуемых земель сельскохозяйственного назначения, выкупом участков под объектами недвижимости, а также предоставления земельных участков, находящихся в государственной или муниципальной собственности, бесплатно в собственность гражданам льготных категорий.

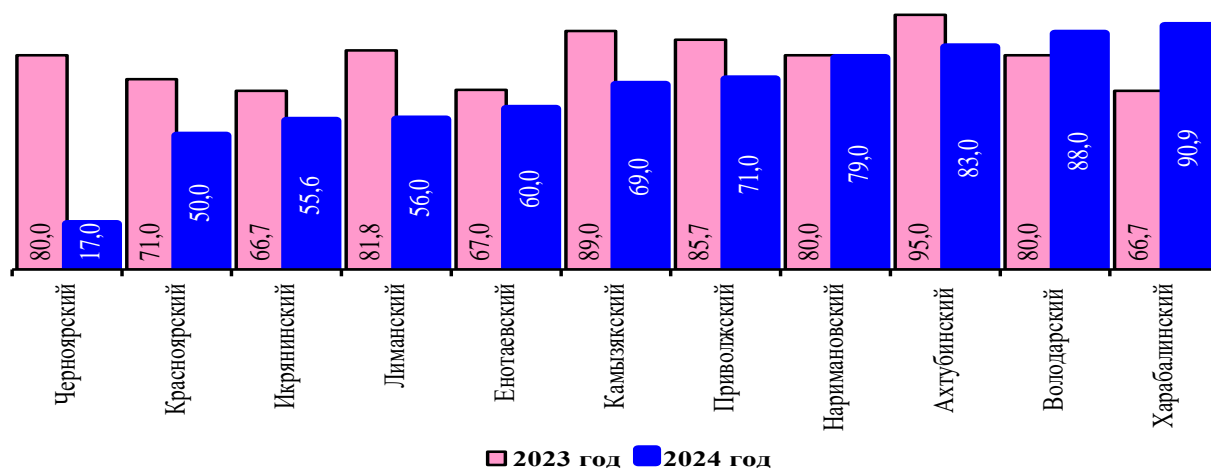
Среди муниципальных районов и округов самая высокая доля площади земельных участков, являющихся объектами налогообложения земельным налогом, в общей площади территории муниципального района в среднем за

3 года приходится на Икрянинский (81,68%) и Ахтубинский (50,43%) муниципальные районы. Увеличение площади земель, находящихся в собственности, за трехлетний период, произошло, в том числе за счет выкупа арендаторами земельных участков сельскохозяйственного назначения и гражданами из земель населенных пунктов для индивидуального жилищного строительства, а также предоставления в собственность безвозмездно земельных участков льготным категориям граждан в соответствии с действующим законодательством.

В среднем за 3 года во всех муниципальных образованиях Астраханской области наблюдается положительный темп роста показателя, при этом наибольший средний темп за три года зафиксирован в Икрянинском муниципальном районе.



## 5. Доля прибыльных сельскохозяйственных организаций, в общем их числе, %



В 2024 году доля прибыльных сельскохозяйственных организаций в общем их числе по муниципальным образованиям Астраханской области составила – 69%, что ниже уровня 2023 года на 13 процентных пункта (далее – п.п.). При этом по муниципальным образованиям показатель варьируется от 17,0% до 90,9%.

Высокие значения показателя (от 80%) отмечаются в Ахтубинском (83%), Володарском (88%) и Харабалинском (90,9%) муниципальных районах.

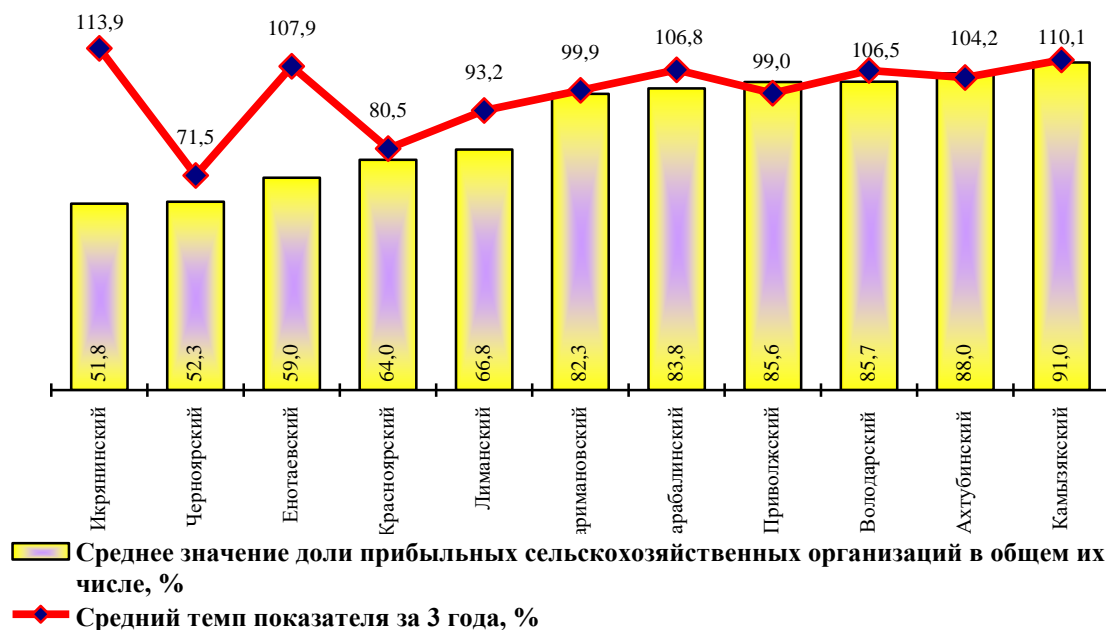
Увеличение доли прибыльных сельскохозяйственных организаций к уровню 2023 года отмечено в Харабалинском муниципальном районе на 23 п.п. и в Володарском муниципальном районе на 8 п.п., за исключением Черноярского снижение на 63 п.п., Лиманского – на 26 п.п., Красноярского на – 20 п.п., муниципальных округов, Камызякского – на 20 п.п., Приволжского на – 15 п.п., Ахтубинского – на 12 п.п., Икрянинского – на 11 п.п. муниципальных районов, Енотаевского муниципального округа – на 7 п.п. и Наримановского муниципального района – на 1 п.п.

Сумма полученной по итогам года чистой прибыли по сельскохозяйственным предприятиям районов составила 1204,6 млн руб., что ниже уровня 2023 года на 32%. Вместе с тем по ряду крупных предприятий отмечается рост чистой прибыли, таким как сельскохозяйственный снабженческо – сбытовой потребительский кооператив «АГРОСОЮЗ»; ООО «Агрофирма «Шанс Плюс»; СПК «Нептун»; ООО «МАПС»; ООО «ТК «КЕДР»; ООО «Наш огород»; ООО «АРК «Белуга»; ООО РВК «Раскат»; ООО «АгроТехнология».

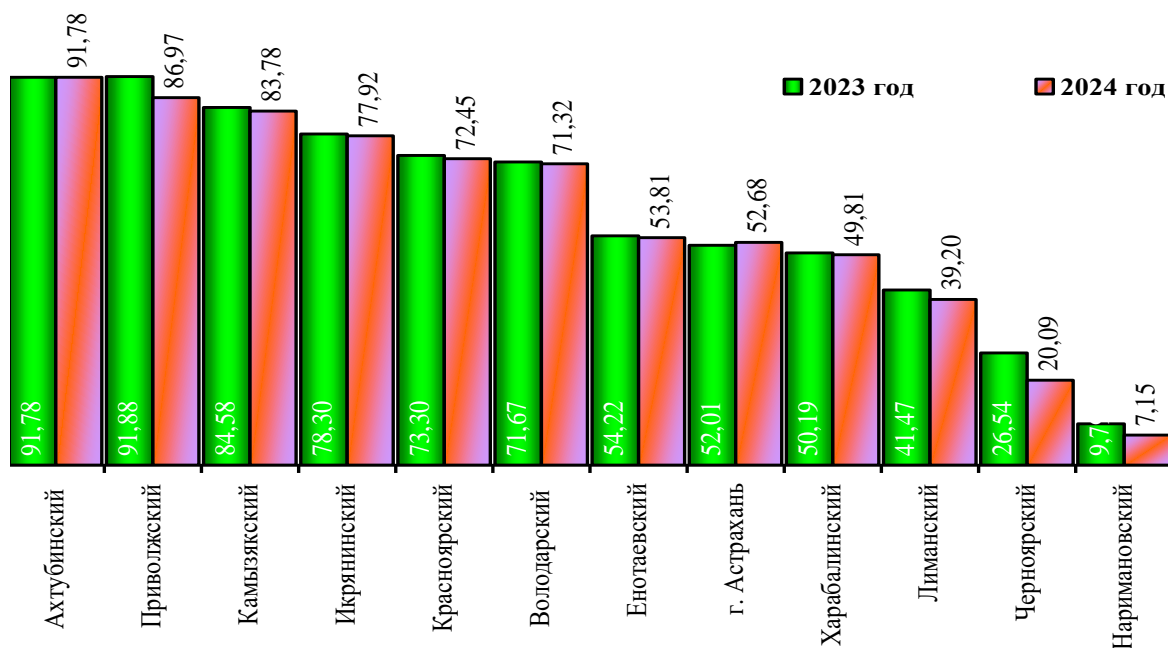
Из 89 сельскохозяйственных предприятий 61 получили положительный финансовый результат (чистую прибыль), что составляет 69%.

Значительно ухудшилось финансовое состояние по 6 сельскохозяйственным предприятиям. Наибольшее снижение показателя сложилось у следующих предприятий: ООО «Арабия-Экспо Агро» – снижение составило до (-11,1 млн руб.); ООО «Агроинновация Астрахань» – снижение составило до (-9,3 млн руб.); ООО «БИФФ» – снижение составило до (-18,7 млн руб.); АО «Рыбные корма» – снижение составило до (-283,7 млн руб.); КФХ «АСТРИС+» – снижение составило до (-4,2 млн руб.); ООО «Агро Промышленная Компания Ресурс» – снижение составило до (-384,6 млн руб.). Данное снижение связано в большей степени с реализацией масштабных инвестиционных проектов.

При этом последние 3 года высокие темпы роста показателя отмечаются в Ахтубинском (104,2%), Володарском (106,5%), Харабалинском (106,8%), муниципальных районах, Енотаевском муниципальном округе (107,9%), Камызякском (110,1%) и Икрянинском (113,9%) муниципальных районах.



**6. Доля протяженности автомобильных дорог общего пользования местного значения, не отвечающих нормативным требованиям, в общей протяженности автомобильных дорог общего пользования местного значения, %**



Автомобильные дороги наряду с другими отраслями являются важным инструментом достижения социальных, экономических, внешнеполитических и других целей. Во многом от состояния автодорог, плотности покрытия ими территорий, безопасности и бесперебойности проезда зависит экономическое

развитие региона и обеспеченность качества жизни людей, проживающих в данной местности.

По состоянию на 01.01.2025 протяженность автомобильных дорог общего пользования местного значения муниципальных образований Астраханской области составляет 4 402,1 км, в том числе 1 526,8 км с твердым покрытием.

Финансирование мероприятий направленных на развитие автодорог местного значения в 2024 году осуществлялось за счет муниципальных дорожных фондов, а также за счет межбюджетных трансфертов, предоставляемых из бюджета Астраханской области в рамках государственных программ «Развитие дорожного хозяйства Астраханской области», утвержденной постановлением Правительства Астраханской области от 20.10.2023 № 605-П, и «Развитие сельского хозяйства, пищевой и рыбной промышленности Астраханской области», утвержденной постановлением Правительства Астраханской области от 20.12.2022 № 650-П.

В 2024 году за счет межбюджетных трансфертов, предоставляемых из бюджета Астраханской области в рамках вышеуказанных государственных программ, в том числе регионального проекта «Региональная и местная дорожная сеть (Астраханская область)» федерального проекта «Региональная и местная дорожная сеть», а также собственных средств муниципальных дорожных фондов, выполнены работы по строительству (реконструкции), ремонту 46,7 км автомобильных дорог.

Проведенная работа в отчетном году положительно отразилась на состоянии автомобильных дорог общего пользования местного значения Астраханской области.

В 2024 году по отношению к 2023 году произошло уменьшение показателя «Доля протяженности автомобильных дорог общего пользования местного значения, не отвечающего нормативным требованиям, в общей протяженности автомобильных дорог общего пользования местного значения» по следующим муниципальным образованиям: Володарский муниципальный район – 0,35%, Енотаевский муниципальный округ – 0,41%, Икрянинский муниципальный район – 0,38%, Камызякский муниципальный район – 0,80%, Красноярский муниципальный округ – 0,85%, Лиманский муниципальный округ – 2,27%, Наримановский муниципальный район – 2,64%, Приволжский муниципальный район – 4,91%, Харабалинский муниципальный район – 0,38%, Черноярский муниципальный округ – 6,45%,

В связи с работой, проводимой в г. Астрахань по включению в перечни автомобильных дорог местного значения бесхозных автодорог, по данным муниципалитетам произошло ухудшение показателя «Доля протяженности автомобильных дорог общего пользования местного значения, не отвечающего нормативным требованиям, в общей протяженности автомобильных дорог общего пользования местного значения» на 0,67%.

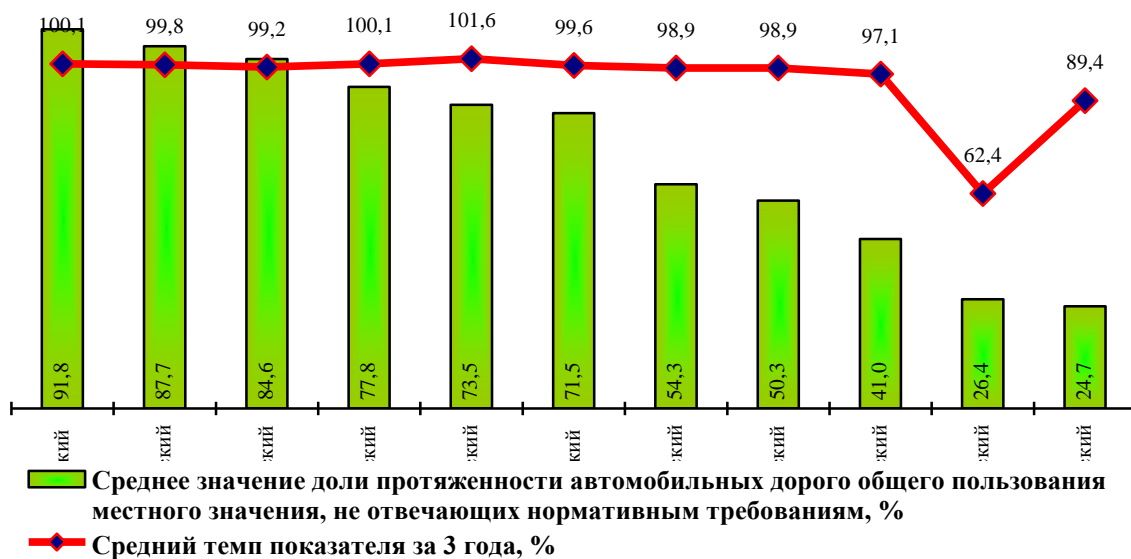
Естественный износ существующей сети автодорог местного значения из-за возросшей эксплуатационной нагрузки, не смотря на проводимую работу по приведению в нормативное состояние автомобильных дорог по Ахтубинскому

муниципальному району, повлиял на значение показателя «Доля протяженности автомобильных дорог общего пользования местного значения, не отвечающего нормативным требованиям, в общей протяженности автомобильных дорог общего пользования местного значения», которое не изменилось по сравнению с 2023 годом.

В целом по Астраханской области доля протяженности автомобильных дорог общего пользования местного значения, не отвечающих нормативным требованиям, в общей протяженности автомобильных дорог общего пользования местного значения по итогам 2024 года составила 64,07%.

В 2025 году в рамках государственных программ «Развитие дорожного хозяйства Астраханской области», утвержденной постановлением Правительства Астраханской области от 20.10.2023 № 605-П, и «Развитие сельского хозяйства, пищевой и рыбной промышленности Астраханской области», утвержденной постановлением Правительства Астраханской области от 20.12.2022 № 650-П, будет продолжено предоставление межбюджетных трансфертов на строительство (реконструкцию), ремонт (капитальный ремонт) автомобильных дорог общего пользования местного значения. В текущем году в рамках вышеуказанных программ планируется выполнить работы по строительству (реконструкции) ремонту 34,17 км автодорог, в том числе 14,985 км в рамках регионального проекта «Региональная и местная дорожная сеть (Астраханская область)» федерального проекта «Региональная и местная дорожная сеть».

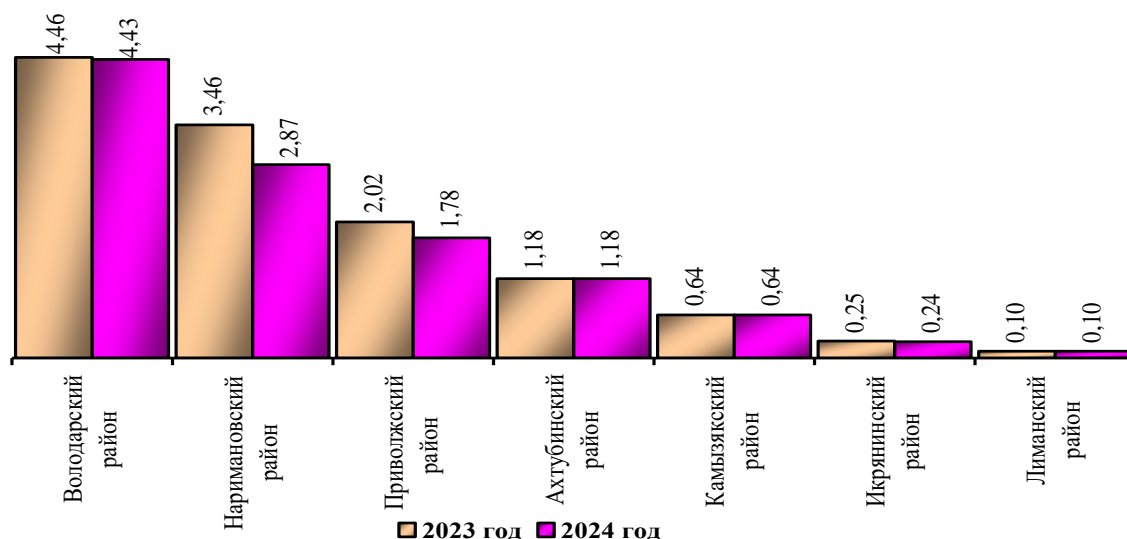
Также работы по приведению в нормативное состояние автомобильных дорог общего пользования местного значения муниципальными образованиями Астраханской области будут продолжены за счет средств муниципальных дорожных фондов.



Лучшее значение показателя в среднем за 3 года наблюдается в Черноярском муниципальном округе (24,7%). Низкие темпы показателя наблюдаются в Лиманском (97,1%) и Черноярском (89,4%) муниципальных

округах, а также в Наримановском муниципальном районе (62,4%), при этом в данном районе самый низкий показатель за 2023–2024 гг.

**7. Доля населения, проживающего в населенных пунктах, не имеющих регулярного автобусного и (или) железнодорожного сообщения с административным центром муниципального, городского округа (муниципального района), в общей численности населения муниципального, городского округа (муниципального района), %**



На территории Красноярского, Черноярского и Енотаевского муниципальных округов, а также Харабалинского муниципального района и г. Астрахань 100% населения имеют регулярное автобусное сообщение.

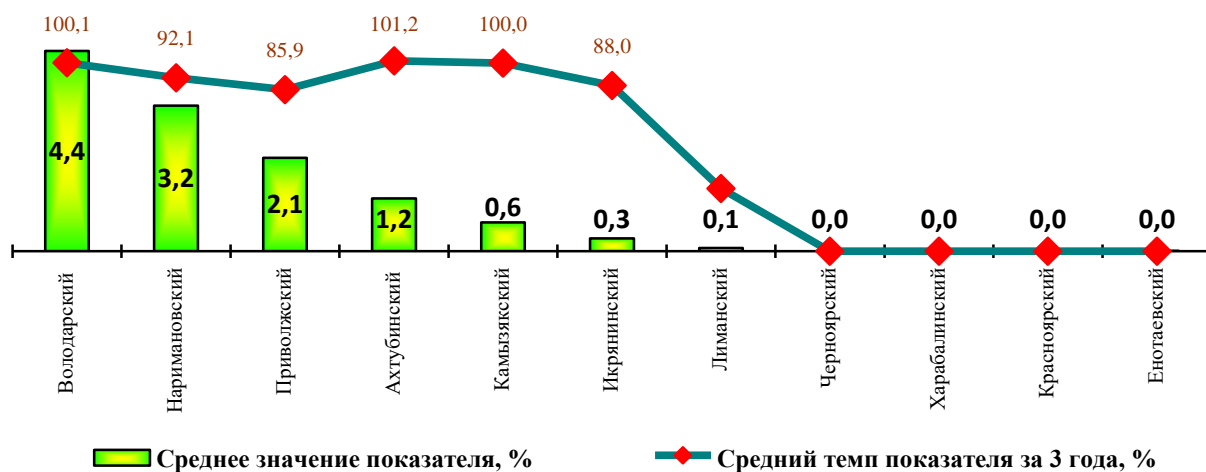
Доля населения, проживающего в населенных пунктах, не имеющих регулярного автобусного и (или) железнодорожного сообщения с административным центром муниципального, городского округа (муниципального района), в общей численности населения муниципального, городского округа (муниципального района) в 2024 год составляет 0,61%.

В 2024 году по отношению к 2023 году произошло уменьшение показателя в Наримановском муниципальном районе на 0,59%, Приволжском муниципальном районе – на 0,24%, Володарском муниципальном районе – на 0,03%, Икрянинском муниципальном районе – на 0,01%.

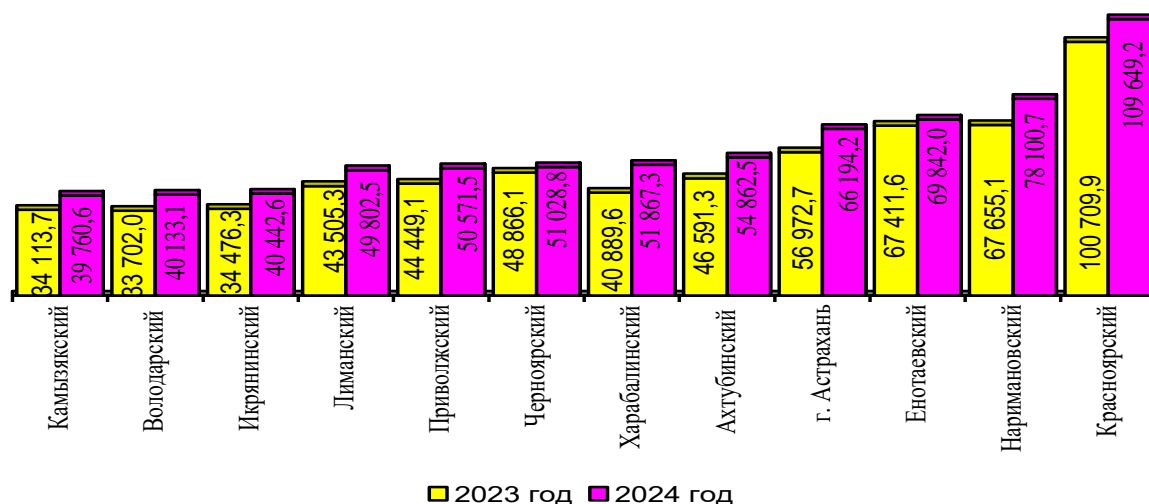
В Ахтубинском и Камызякском муниципальных районах и в Лиманском муниципальном округе значения показателя не изменились по сравнению с прошлым годом.

В Наримановском, Приволжском и Икрянинском муниципальных районах за последние 3 года доля населения, проживающего в населенных пунктах, не имеющих регулярного автобусного и (или) железнодорожного сообщения с административным центром муниципального, городского округа (муниципального района), в общей численности населения муниципального, городского округа (муниципального района) ежегодно снижается.

Самое худшее среднее значение показателя зафиксировано в Володарском муниципальном районе (4,4%). Данная ситуация сложилась в большей части из-за отдаленности населенных пунктов. В связи с малой численностью фактически проживающего населения в данных населенных пунктах, регулярное автобусное сообщение нерентабельно в связи с низким пассажиропотоком.



#### 8. Среднемесячная номинальная начисленная заработная плата работников крупных и средних предприятий и некоммерческих организаций, руб.



В 2024 году также заметен рост показателя во всех муниципальных образованиях Астраханской области по отношению к предыдущему году.

В 2024 году среднемесячная заработная плата по муниципальным образованиям области варьируется с широким диапазоном от 40 133,1 руб. в Володарском муниципальном районе (наименьший уровень заработной платы) до 109 649,2 руб. в Красноярском муниципальном округе (наивысший уровень заработной платы).

Высокое значение показателя в Красноярском муниципальном округе объясняется высоким уровнем оплаты труда на предприятиях, созданных вокруг промышленного гиганта области ООО «Газпром добыча Астрахань». Однако следует отметить, что жители округа составляют небольшую часть работников этих предприятий.

В Красноярском муниципальном округе на увеличение показателя, кроме ООО «Газпром добыча Астрахань», влияет реализация инвестиционных проектов по созданию новых производств в реальном секторе экономики: промышленности и сельском хозяйстве (организация производства сельскохозяйственной продукции в тепличном агропромышленном комплексе, выращивание сельскохозяйственных культур с последующей переработкой).

В 2024 году на разной стадии реализации находились следующие инвестиционные проекты:

1. «Организация производства сельскохозяйственной продукции в тепличном агропромышленном комплексе» ООО «АстАгро-Ирс» в с. Верхний Бузан на земельном участке площадью 200 га. Планируемый объем инвестиций – 2 603,8 млн руб. В 2024 году инвестором получено разрешение на строительство, проводилась работа по подготовке территории строительства. Инвестором заключены договоры с генеральным подрядчиком по строительству объекта, направлены заявки на технологическое присоединение в ресурсоснабжающие организации, разрешение на использование водных ресурсов получено, сметная документация по водозабору утверждена.

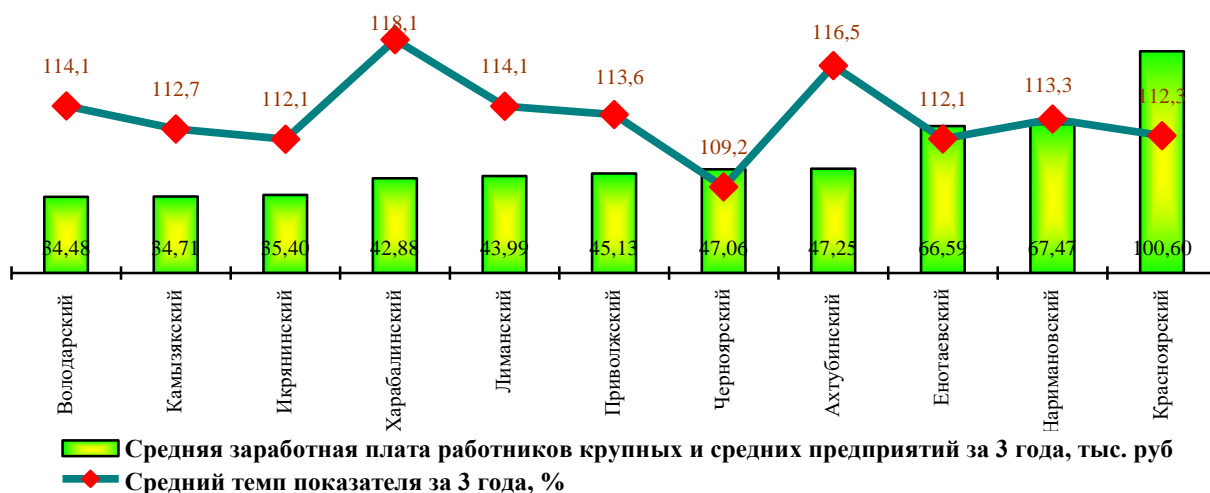
2. Агрокомплекс полного цикла по производству томатной пасты, реализуемый ООО «Томарина». В с. Зайковка на земельном участке площадью 40 га инвестором начато строительство завода и тепличного комплекса. В 2024 году предприятием введена в эксплуатацию первая производственная линия. За 2024 год сбор урожая томатов составил 62 097,7 тонн, средний сбор составил 93,38 тонн с гектара.

В Наримановском муниципальном районе рост заработной платы работников крупных и средних предприятий района обеспечен расширением имеющихся производственных предприятий в районе, созданием новых, вводом дополнительных рабочих мест на АО ССЗ «Лотос», ООО «Рыбные корма», ООО «Гекса-Лотос», ООО «ГБС-Лотос». Продолжается активное развитие особой экономической зоны промышленно-производственного типа «Лотос» на территории муниципального образования «Наримановский муниципальный район Астраханской области» (далее – ОЭЗ «Лотос»). В ОЭЗ «Лотос» зарегистрировано 17 резидентов с общим объемом заявленных инвестиций порядка 29 млрд руб. Резидентами ОЭЗ «Лотос» создано 700 новых рабочих мест, вложено 6,9 млрд руб. инвестиций. На территории построено 44 объекта инфраструктуры, к развитию привлечены инфраструктурные инвесторы.

В Черноярском муниципальном округе данный показатель вырос на 4,4% по сравнению с предыдущим годом за счет увеличения среднемесячной заработной платы в сфере обеспечения электрической энергией, газом и паром;

кондиционирования воздуха в сфере сельского хозяйства; деятельности гостиниц и предприятий общественного питания. В сфере обеспечения электрической энергией положительная динамика показателя связана с установкой и вводом в эксплуатацию ветропарка на территории общей площадью 1500 га, мощностью 340 Мвт в с. Старица.

В среднем за 3 года высокие значения заработной платы работников крупных и средних предприятий отмечаются в Красноярском муниципальном округе, Наримановском муниципальном районе, Енотаевском муниципальном округе.



В Енотаевском муниципальном округе наибольший рост среднемесячной заработной платы наблюдался у работников в сфере торговли оптовой и розничной; обеспечения электрической энергией, газом и паром; кондиционирования воздуха; деятельности гостиниц и предприятий общественного питания; водоснабжения, водоотведения, организации сбора и утилизации отходов, деятельности по ликвидации загрязнений. Рост средней заработной платы в 2024 году произошел в основном за счет увеличения средней заработной платы работников предприятия ООО «ГСИ Волгоградская фирма «Нефтезаводмонтаж», подрядной организацией ООО «Р-Строй», а также увеличения минимального размера оплаты труда, и как следствие увеличения фонда оплаты труда.

В прогнозном периоде рост средней заработной платы планируется также за счет увеличения средней заработной платы сотрудников предприятия ООО «ГСИ Волгоградская фирма «Нефтезаводмонтаж», увеличения минимального размера оплаты труда, и за счет продолжения реализации инвестиционных проектов в сфере сельского хозяйства и промышленности:

- ООО «МАПС», проект по созданию сельхозпредприятия по выращиванию и переработке картофеля (срок реализации – 2019–2025 гг.);
- ООО «Агроинновация Астрахань», проект предусматривает строительство агрокомплекса по выращиванию и промышленной переработке

томатов, в ходе реализации которого планируется создать до 2030 году 378 постоянных рабочих мест;

- ООО «Арабия-Экспо Агро», проект по созданию комплекса по выращиванию кормовых культур с последующей их переработкой, к 2030 году будет создано порядка 11 постоянных рабочих мест.

Принимая также во внимание меры по повышению заработной платы работников социальной сферы (реализация «майских» указов Президента Российской Федерации) в планируемом трехлетнем периоде и значительное повышение минимального размера оплаты труда в 2023 и последующих годах, среднемесячная заработная плата работников крупных и средних предприятий и некоммерческих организаций в 2025–2027 годах будет продолжать повышаться.

В Наримановском муниципальном районе ежегодный рост заработной платы работников крупных и средних предприятий района будет обеспечен расширением имеющихся производственных предприятий в районе, созданием новых предприятий, вводом дополнительных рабочих мест на ОАО ССЗ «Лотос», ООО «Рыбные корма», ООО «Гекса-Лотос», ООО «ГБС-Лотос».

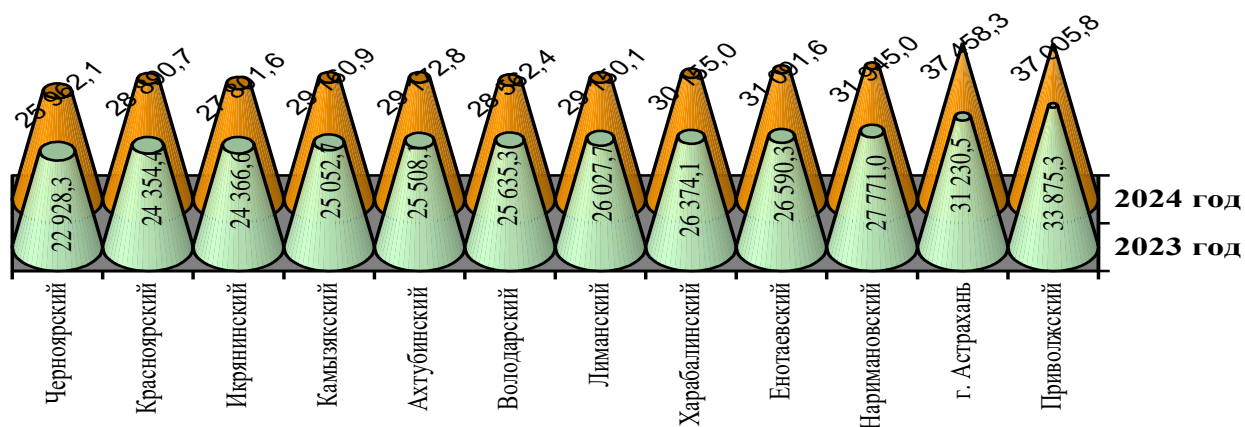
В Володарском муниципальном районе в плановом периоде до 2027 года на положительный темп роста номинальной заработной платы повлияет реализация инвестиционных проектов, а также получение грантовой поддержки сельскохозяйственных товаропроизводителей, начинающих фермеров и физических лиц, имеющих личное подсобное хозяйство. В рамках грантовой поддержки, в зависимости от суммы гранта, одним из условий является создание рабочих мест и выплата заработной платы не ниже минимального размера оплаты труда, который с 01.01.2025 составил 22 400 руб. В 2025 году планируется оказание государственной поддержки овощеводам и животноводам в размере 4 400 тыс. руб., начата подготовка документов потенциальных заявителей для участия в программе грантовой поддержки «Агростартап». В 2024 году оказана поддержка сельхозпроизводителей (включая грантовую поддержку) на общую сумму 22 670 тыс. руб.

В Камызякском муниципальном районе в плановом периоде 2025–2027 гг. рост заработной платы работников крупных и средних предприятий и некоммерческих организаций района будет обеспечен за счет увеличения объема производства на действующих промышленных предприятиях ОАО «Волго-Каспийский судоремонтный завод», ООО «Рыбоперерабатывающий цех «Кировский», ООО сельскохозяйственный производственный кооператив «Кировский рыбозавод», ООО «КЭП», развитие новых производств и инвестиционных проектов на территории района (выращивание риса в севообороте на площади 10 000 га со строительством завода по переработке риса сырца ООО «Лебеди-Агро» в с. Раздор и выращивание риса ООО «Диас» в с. Самосделка).

В Икрянинском муниципальном районе рост среднемесячной начисленной заработной платы в плановом периоде будет обеспечен реализацией проектов по строительству технических средств для освоения

морских нефтегазовых месторождений, а также завершением строительства «Тепличного комплекса «Кедр» по круглогодичному выращиванию овощей в закрытом грунте.

**Среднемесячная номинальная начисленная заработная плата работников муниципальных дошкольных учреждений, руб.**



Среднемесячная номинальная начисленная заработная плата работников муниципальных образовательных организаций, реализующих программу дошкольного образования, в 2024 году по сравнению с 2023 годом выросла во всех муниципальных образованиях. Данное повышение связано с реализацией Указа Президента Российской Федерации от 07.05.2012 № 597 «О мероприятиях по реализации государственной социальной политики», а также с оптимизационными мероприятиями, которые реализовывались в муниципальных образовательных системах.

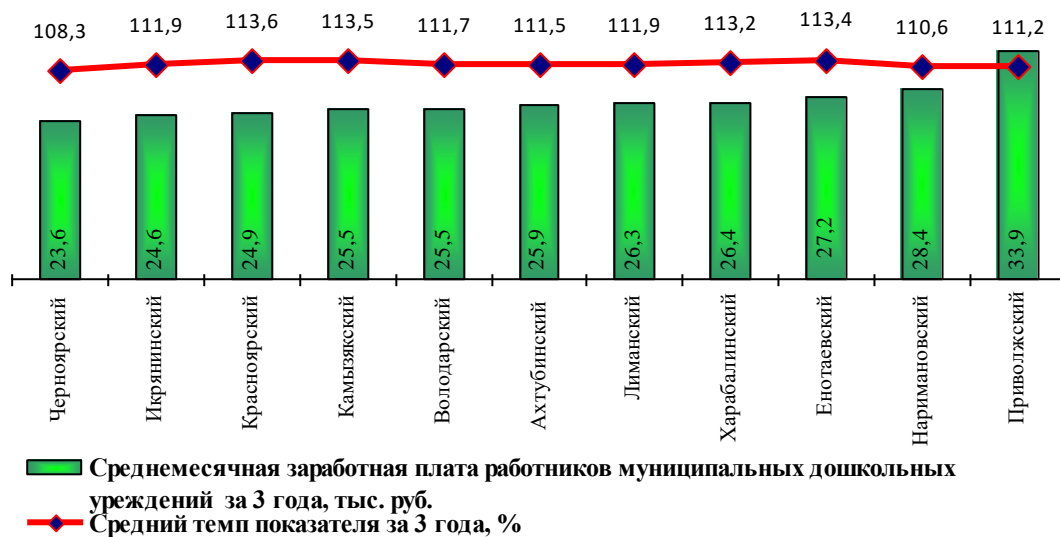
При этом разница в уровне заработной платы работников муниципальных учреждений дошкольного образования колеблется от 25 962,1 руб. в Черныйорском муниципальном округе до 37 005,8 в Приволжском муниципальном районе.

Наибольший уровень показателя в Приволжском муниципальном районе достигнут за счет оптимизации учебно-воспитательного процесса, сети образовательных учреждений, доведения заработной платы педагогических работников до средней по экономике региона. Кроме того, с 01.09.2012 все образовательные учреждения для детей дошкольного и младшего школьного возраста присоединены к общеобразовательным учреждениям.

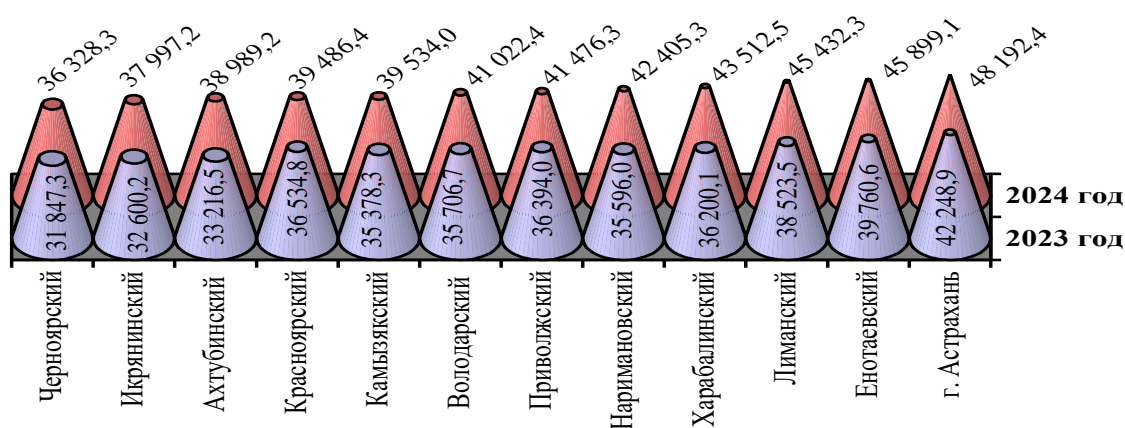
За последние 3 года среди муниципальных районов наибольший темп среднемесячной заработной платы работников дошкольных учреждений наблюдается в Красноярском муниципальном округе 113,6% (средний размер заработной платы за 3 года – 24,9 тыс. руб.), Камызякском муниципальном

районе – 113,5% (25,5 тыс. руб.) и Енотаевском муниципальном округе – 113,4% (27,2 тыс. руб.), что является лучшим значением в номинальном выражении.

Увеличение средней номинальной начисленной заработной платы работников произошло за счет проведенных мероприятий по оптимизации расходов на оплату труда в муниципальных учреждениях, в том числе учителей ООУ и увеличения минимального размера оплаты труда.



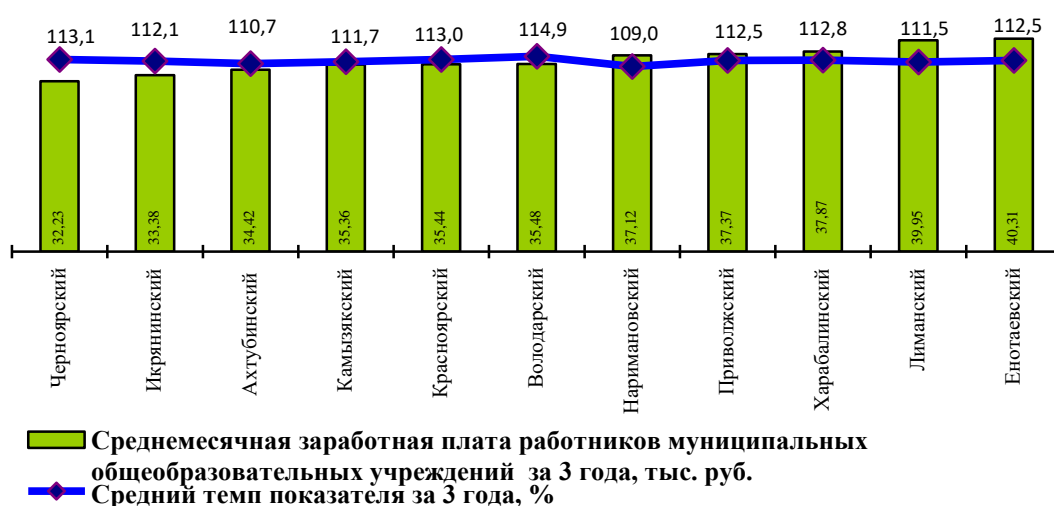
**Среднемесячная номинальная начисленная заработная плата работников муниципальных общеобразовательных учреждений, руб.**



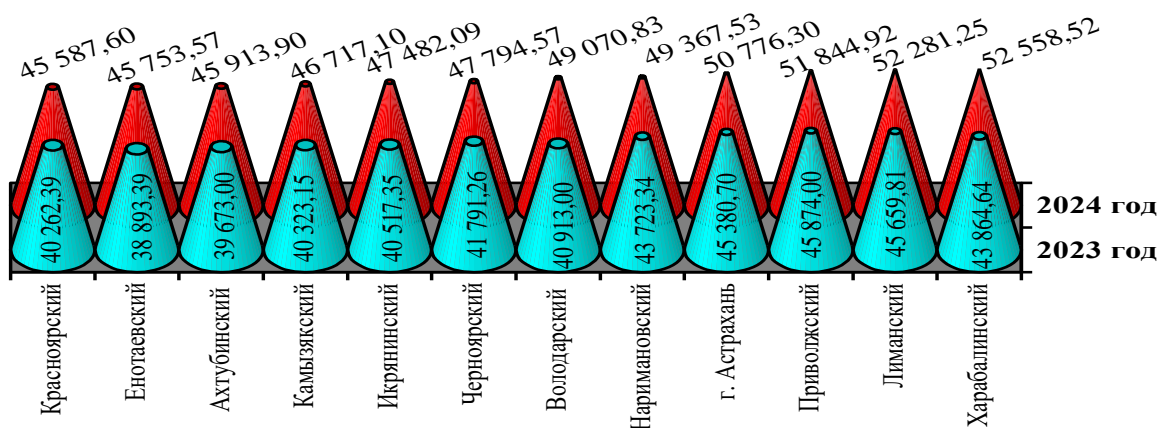
Размер среднемесячной номинальной начисленной заработной платы работников муниципальных общеобразовательных учреждений в 2024 году варьируется от 36 328,3 руб. в Черноярском муниципальном округе до 48 192,4 руб. в г. Астрахань.

Следует отметить, что во всех муниципальных районах и в г. Астрахани наблюдается положительный темп роста показателя.

За последние 3 года среди муниципальных районов и муниципальных округов наибольший темп среднемесячной номинальной начисленной заработной платы работникам муниципальных общеобразовательных учреждений наблюдается в Володарском муниципальном районе 114,9% (средний размер заработной платы за 3 года – 35,48 тыс. руб.) и Черноморском муниципальном округе 113,1% (32,23 тыс. руб.). В номинальном выражении лучшее значение у Енотаевского муниципального округа 40,31 тыс. руб.



**Среднемесячная номинальная начисленная заработная плата учителей муниципальных общеобразовательных учреждений, руб.**



В 2024 году среднемесячная заработная плата учителей общеобразовательных учреждений по отношению к прошлому году увеличилась во всех муниципальных образованиях области.

Самая высокая заработная плата отмечена в Харабалинском муниципальном районе – 52 558,52 руб.

В остальных муниципальных образованиях Астраханской области показатель варьируется от 45 587,60 руб. в Красноярском муниципальном округе до 52 281,25 руб. в Лиманском муниципальном округе.

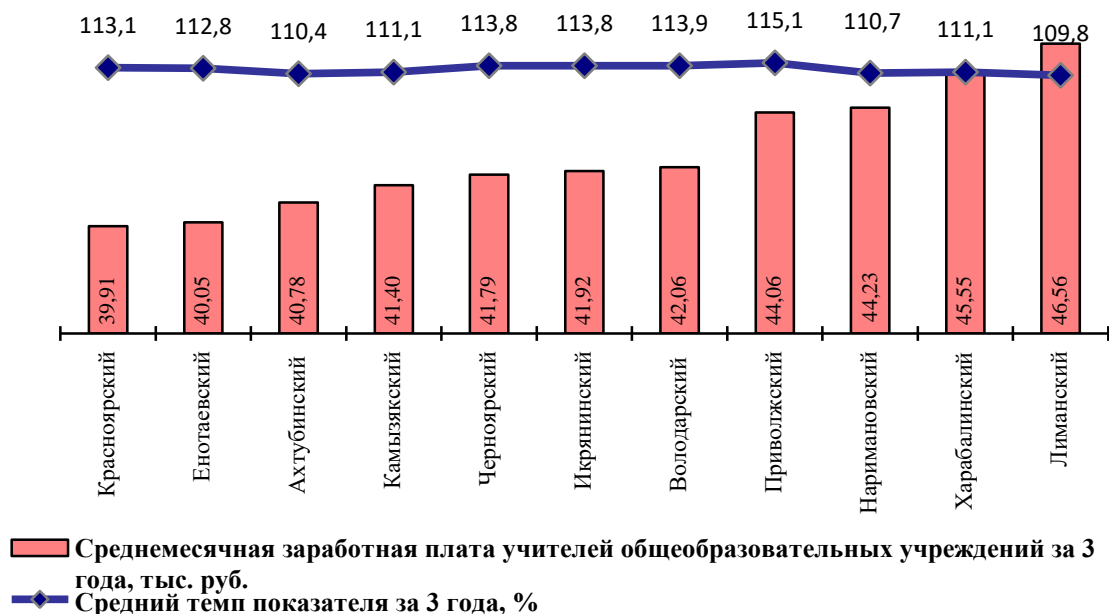
Уровень показателя заработной платы учителей общеобразовательных учреждений в Лиманском муниципальном округе и Харабалинском муниципальном районе определяется наличием большого количества малокомплектных школ и, соответственно, высокой стоимостью обучения одного ученика. Увеличение финансирования малокомплектных школ по сравнению с нормативным вызвано территориальными и ландшафтными особенностями муниципальных образований, расположенных в дельтовой зоне (наличие паромных переправ, отсутствие дорог, не позволяющих осуществлять подвоз обучающихся в ресурсные центры), и в степной зоне (значительные расстояния между населёнными пунктами, не позволяют осуществлять подвоз, в связи с необходимостью исполнения требований правил безопасности при перевозке школьников).

Одним из решений данной проблемы может оказаться активизация использования дистанционных технологий в обучении. Созданная в последние годы материально-техническая база (собственная корпоративная сеть) позволяет в новом учебном году продолжить взятый курс на расширение географии использования дистанционных методов обучения, что в свою очередь приведет к более эффективному использованию бюджетных средств, сокращению штатной численности педагогических кадров и увеличению заработной платы учителей.

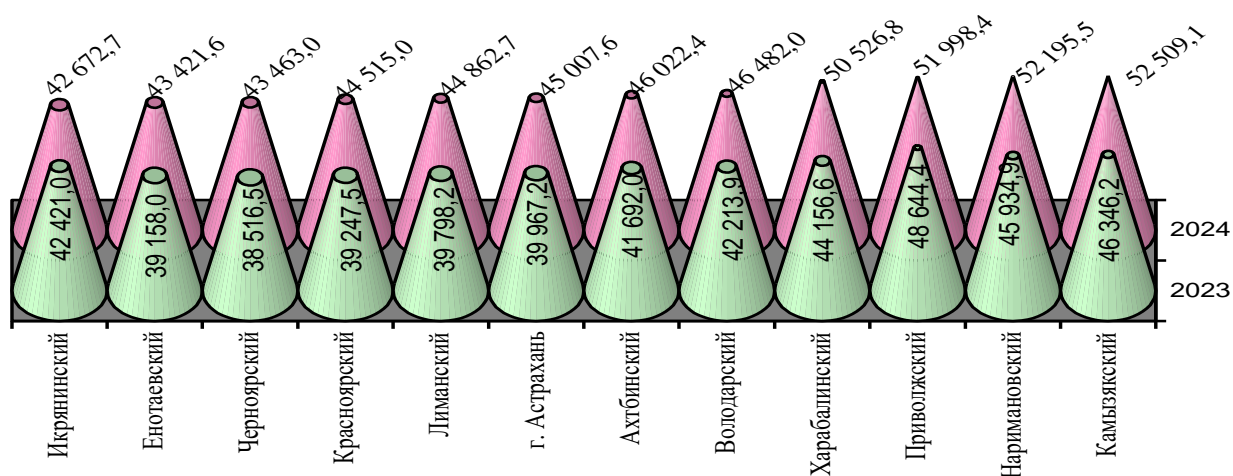
Также увеличение показателя связано с введением с сентября 2020 года выплат ежемесячного денежного вознаграждения за классное руководство.

За 3 последних года среднемесячная заработная плата учителей варьируется с 39,91 тыс. руб. в Красноярском муниципальном округе до 46,56 тыс. руб. в Лиманском муниципальном округе. Положительный темп показателя за три года наблюдается во всех муниципальных образованиях Астраханской области.

Наибольший темп роста данного показателя достигнут в Приволжском муниципальном районе – 115,1%.



### Среднемесячная номинальная начисленная заработная плата работников муниципальных учреждений культуры и искусства, руб.



Рост среднемесячной номинальной начисленной заработной платы работников муниципальных учреждений культуры и искусства в 2024 году по сравнению с 2023 годом наблюдается во всех муниципальных районах (городских округах, муниципальных округах) области.

Выполнение данного показателя обусловлено тем, что в 2024 году в целях исполнения Указа Президента Российской Федерации от 07.05.2012 № 597 «О мероприятиях по реализации государственной социальной политики» из бюджета Астраханской области были предоставлены иные межбюджетные трансферты на повышение заработной платы работников муниципальных учреждений культуры.

При этом самая высокая среднемесячная номинальная начисленная заработная плата сложилась в Камызякском (52 509,1 руб.), Наримановском (52 195,5 руб.), Приволжском (51 998,4 руб.) и Харабалинском (50 526,8 руб.) муниципальных районах.

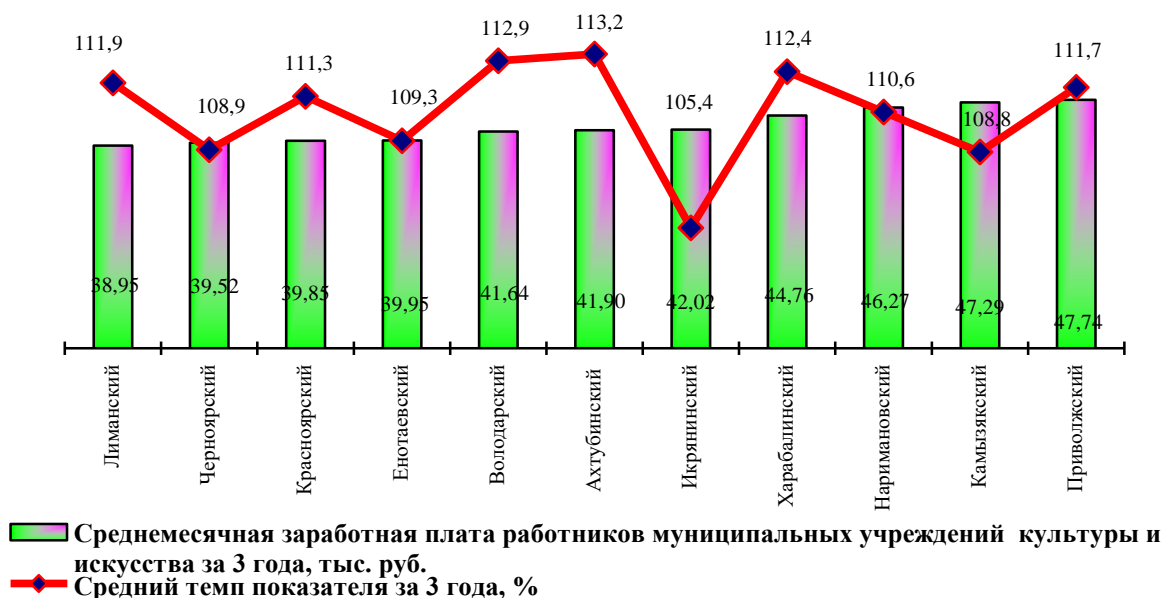
Самый низкий показатель в Икрянинском муниципальном районе – 42 672,7 руб.

Рост среднемесячной номинальной начисленной заработной платы работников муниципальных учреждений культуры и искусства за 3 года наблюдается во всех районах и округах области. Наибольший рост к уровню предыдущего года наблюдается в Ахтубинском (113,2%), Володарском (112,9%) и Харабалинском (112,4%) муниципальных районах. При этом самая высокая среднемесячная номинальная начисленная заработная плата сложилась в Приволжском муниципальном районе (47 743,6 руб.) и Камызякском муниципальном районе (47 292,7 руб.), а самый низкий показатель в Лиманском муниципальном округе – 38 954,2 руб.

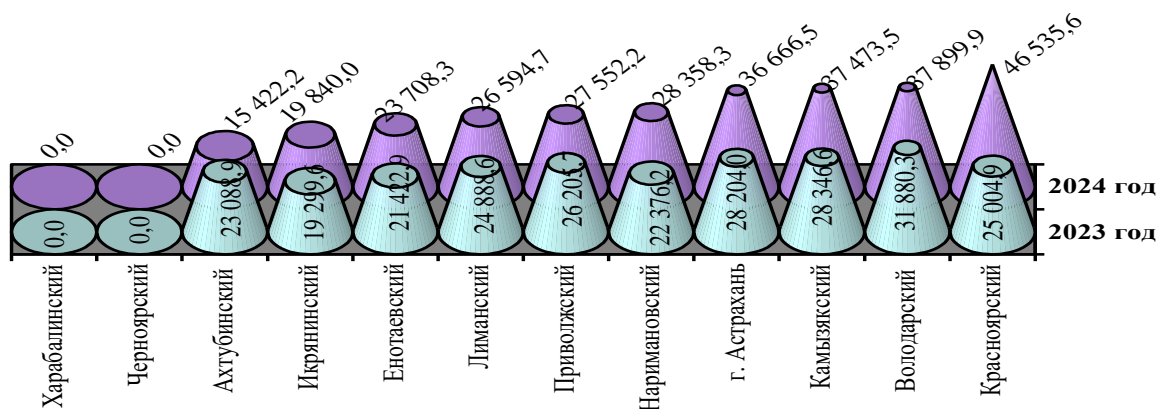
Среднемесячная заработная плата работников учреждений культуры на 2025 год и плановый период 2026 и 2027 годов составит 100% к среднемесячному доходу от трудовой деятельности по региону:

- 2025 год – 47 389,9 руб.;
- 2026 год – 50 707,2 руб.;
- 2027 год – 54 053,9 руб.

Обеспечение достойной оплаты труда работников учреждений культуры должно стать результатом повышения качества и количества оказываемых ими муниципальных услуг.



### Среднемесячная номинальная начисленная заработная плата работников муниципальных учреждений физической культуры и спорта, руб.




Размер среднемесячной номинальной начисленной заработной платы работников муниципальных учреждений физической культуры и спорта в муниципальных районах Астраханской области варьируется от 0 руб. в Харабалинском муниципальном районе и Черноярском муниципальном округе до 46 535,6 руб. в Красноярском муниципальном округе.

В 2024 году на территории Харабалинского муниципального района и Черноярского муниципального округа муниципальные учреждения физической культуры и спорта не учитываются в статической информации в связи с изменением ОКВЭДа мониторинга качества дошкольного образования «ДЮСШ», произошедшим с целью приведения в соответствие уставных документов с фактической уставной деятельностью организации, поэтому при расчете комплексной оценки средние темпы равны нулю.

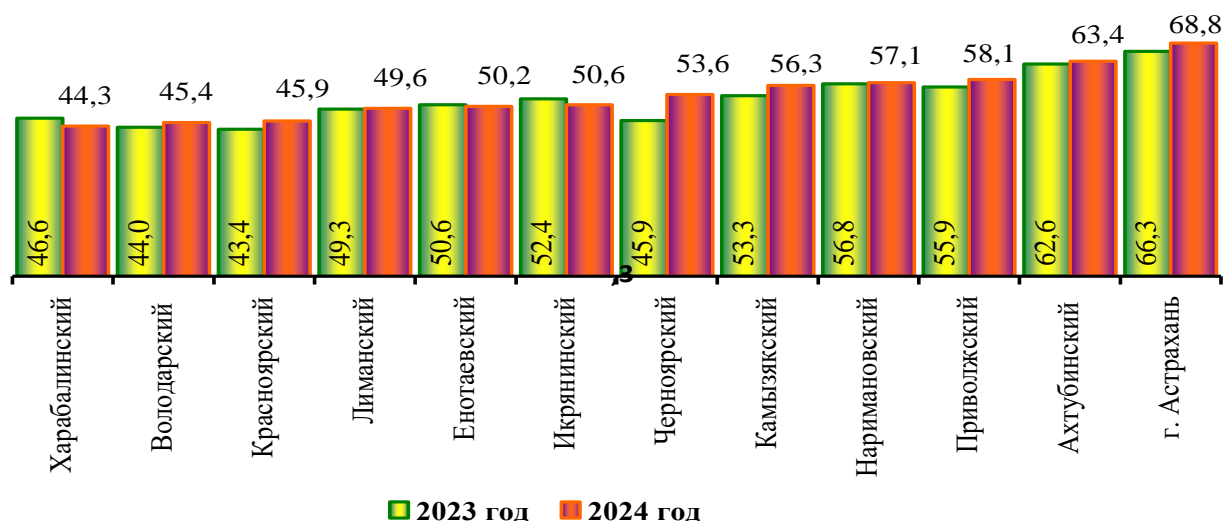
Максимальный темп роста за 3 года составляет 146,0% в Красноярском муниципальном округе.

Наибольшее среднее значение показателя за 3 года наблюдается в Володарском муниципальном районе 32,85 тыс. руб.



## 2. Дошкольное образование

**9. Доля детей в возрасте 1–6 лет, получающих дошкольную образовательную услугу и (или) услугу по их содержанию в муниципальных образовательных учреждениях в общей численности детей в возрасте 1–6 лет, %**

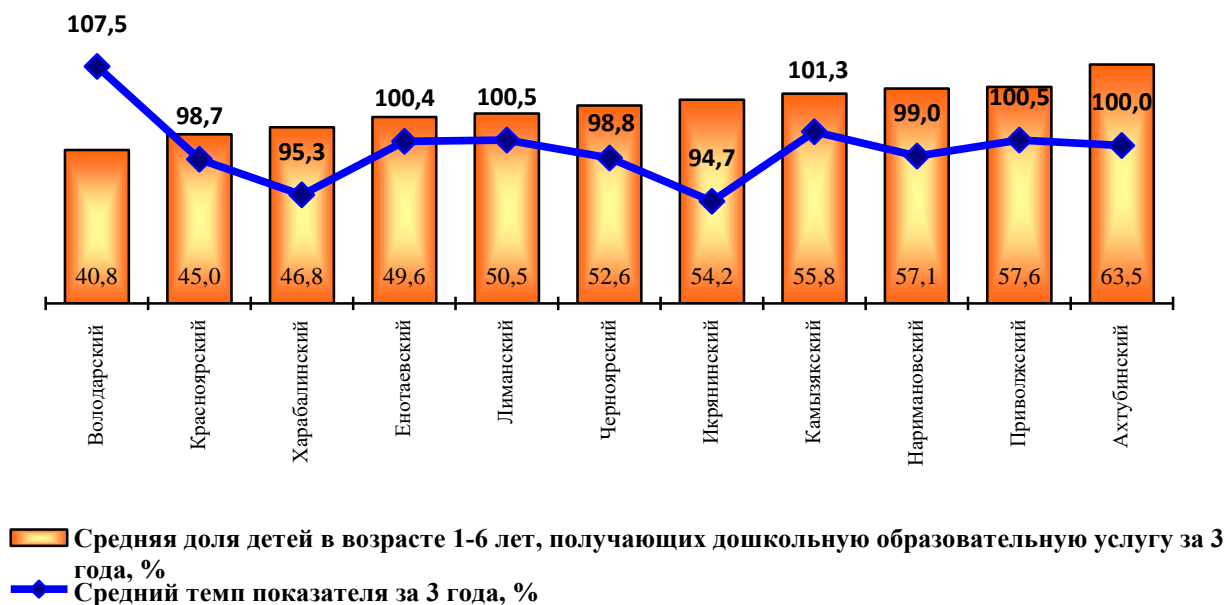


В 9 муниципальных образованиях Астраханской области наблюдается увеличение доли детей в возрасте 1–6 лет, получающих дошкольную образовательную услугу и (или) услугу по их содержанию в муниципальных образовательных учреждениях, в общей численности детей в возрасте 1–6 лет.

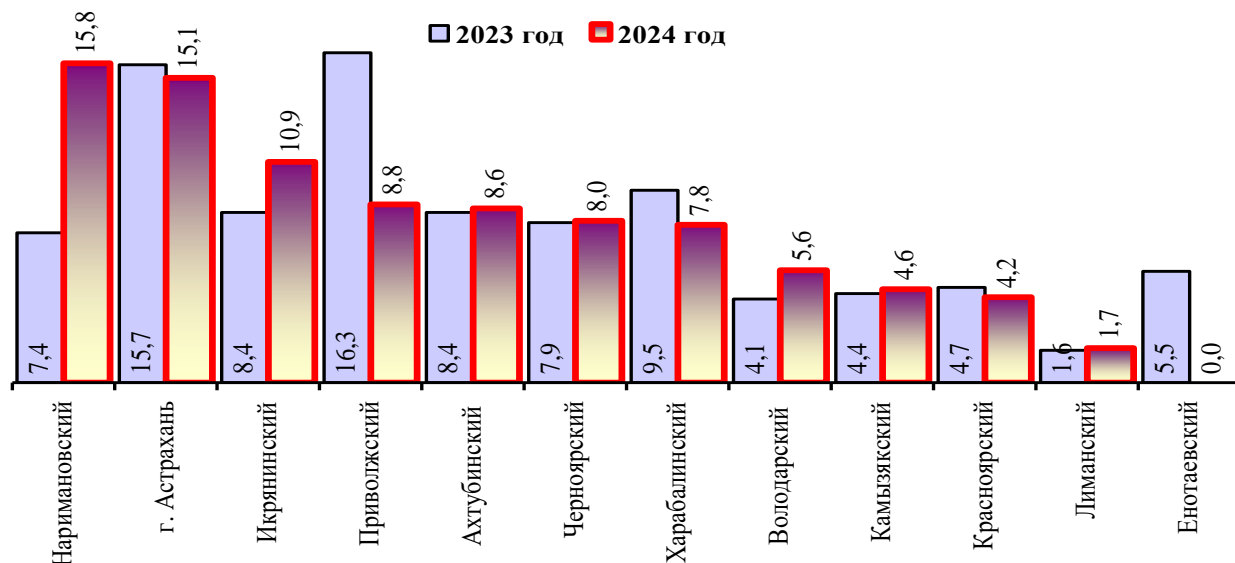
Снижение процента детей вышеуказанной категории в Харабалинском муниципальном районе, Енотаевском муниципальном округе, Икрянинском муниципальном районе, в большей степени связано с переездом семей с детьми из маленьких сел в область и уменьшением общей численности детей в возрасте 1–6 лет.

За последние 3 года лучшее среднее значение показателя у Ахтубинского муниципального района (63,5%), а худшее – в Володарском муниципальном районе (40,8%).

Самый высокий темп показателя за 3 года зафиксирован в Володарском муниципальном районе 107,5%, а самый низкий в Икрянинском муниципальном районе – 94,7%.



**10. Доля детей в возрасте 1–6 лет, стоящих на учете для определения в муниципальные дошкольные образовательные учреждения, в общей численности детей в возрасте 1–6 лет, %**



В 2024 году доля детей в возрасте 1–6 лет, стоящих на учете для определения в муниципальные дошкольные образовательные учреждения, в общей численности детей в возрасте 1–6 лет снизилась в пяти муниципальных образованиях относительно 2023 года.

Наибольшее снижение данного показателя произошло в Приволжском муниципальном районе (на 7,5 п.п.), Енотаевском муниципальном округе (на 5,5 п.п.), Харабалинском муниципальном районе (на 1,7 п.п.) и Красноярском муниципальном округе (на 0,5 п.п.), уменьшение данного показателя произошло за счет реализации комплекса мер, направленных на

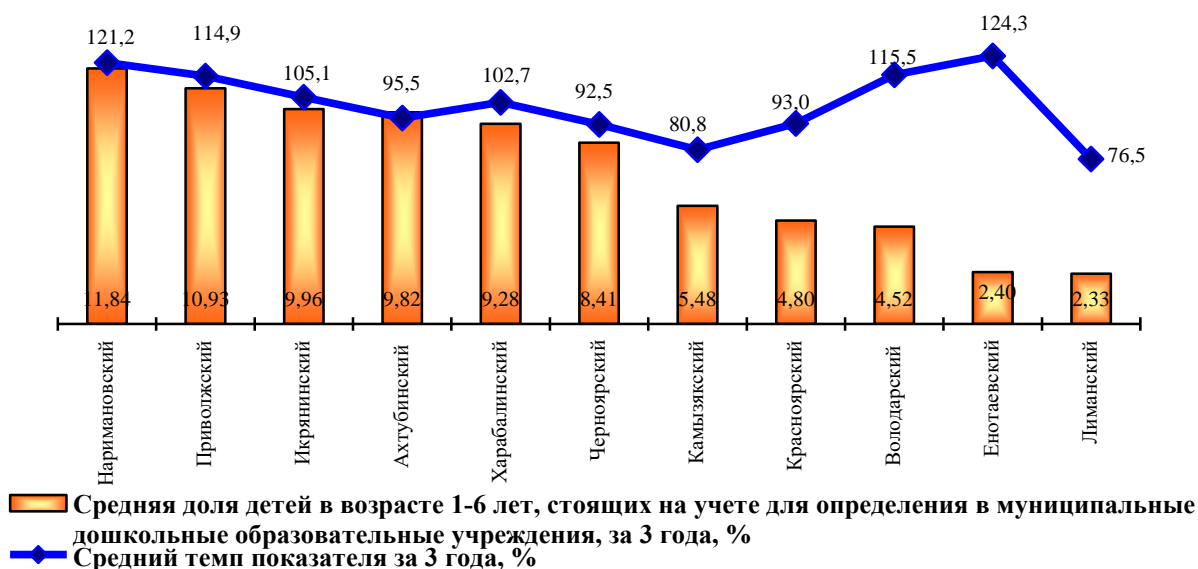
увеличение мощности сети муниципальных дошкольных образовательных учреждений, в том числе ввода в эксплуатацию новых зданий дошкольных образовательных организаций.

Для снижения очередности детей в возрасте 1–6 лет на получение места в муниципальном дошкольном образовательном учреждении в муниципальных образованиях Астраханской области продолжается работа по созданию дополнительных мест в дошкольных образовательных организациях.

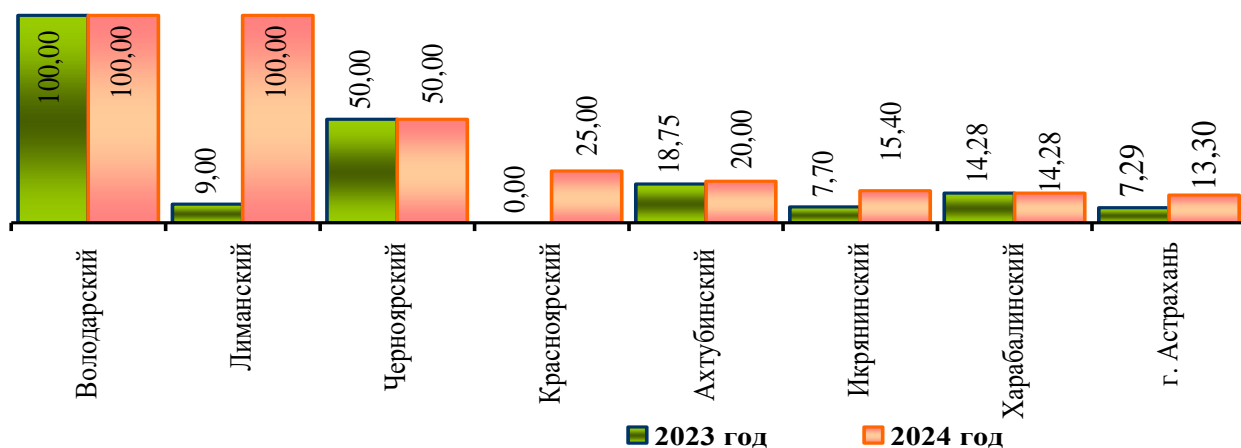
Наибольший рост показателя наблюдается в Наримановском муниципальном районе на 8,4 п.п. Увеличение произошло в связи с тем, что увеличилось количество детей до двух лет, вставших на очередь в дошкольное образовательное учреждение.

За последние 3 года Лиманский муниципальный округ стал лидером по темпу снижения данного показателя (средний темп к уровню 2021 года – 76,5%).

Лучшее среднее значение показателя «Доля детей в возрасте 1–6 лет, стоящих на учете для определения в муниципальные дошкольные образовательные учреждения, в общей численности детей в возрасте 1–6 лет» за последние 3 года у Лиманского муниципального округа (2,33%), а худшее – в Наримановском муниципальном районе (21,84%).



**11. Доля муниципальных дошкольных образовательных учреждений, здания которых находятся в аварийном состоянии или требуют капитального ремонта, в общем числе муниципальных дошкольных образовательных учреждений, %**



По итогам 2024 года в Камызякском, Наримановском, Приволжском муниципальных районах и Енотаевском муниципальном округе отсутствуют дошкольные образовательные учреждения, в которых здания находятся в аварийном состоянии или требуют капитального ремонта.

В городе Астрахань показатель вырос на 6,25 п.п., изменение показателя произошло в связи с возникшей технической необходимостью проведения капитального ремонта зданий МБДОУ г. Астрахани «ДОУ № 8», МБДОУ г. Астрахани «ДОУ № 17», МБДОУ г. Астрахани «ДОУ № 68», МБДОУ г. Астрахани «ДОУ № 110», МБДОУ г. Астрахани «ДОУ № 108», МБДОУ г. Астрахани «ДОУ № 109».

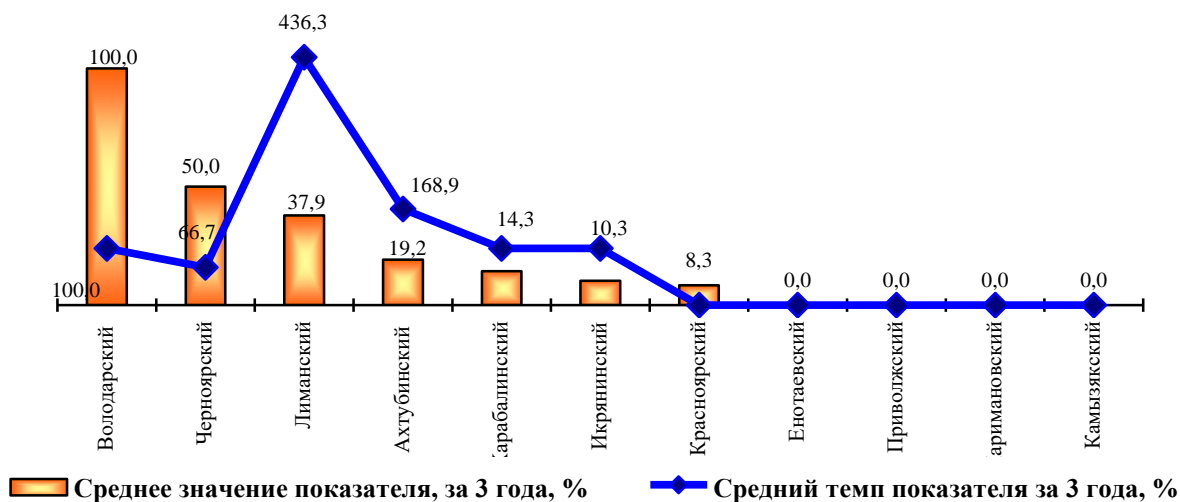
Для обеспечения положительной динамики показателей эффективности в 2023–2025 гг. разработана Подпрограмма 3 «Строительство, реконструкция и капитальный ремонт объектов образования города Астрахани» муниципальной программы муниципального образования «Городской округ город Астрахань» «Развитие системы образования муниципального образования «Городской округ город Астрахань» для приведения технических характеристик зданий в нормативное состояние.

В Икрянинском муниципальном районе две дошкольные образовательные организации нуждаются в проведении капитального ремонта, что составляет 15,40 % от общего количества таких учреждений. В сравнении с 2023 годом показатель вырос на 7,7% в связи с получением на МКДОУ «Детский сад «Журавушка» экспертного заключения о необходимости капитального ремонта и включения его в статистическую отчетность 85-К (проектно-сметная документация подготовлена).

В Володарском муниципальном районе функционирует два самостоятельных муниципальных дошкольных образовательных учреждения, имеющих в своем составе шесть зданий. Здания не находятся в аварийном состоянии, но требуют капитального ремонта. Этот показатель составляет – 100% (в 2023 году – 100,0%). Подготовлена проектно-сметная документация по проведению капитального ремонта здания МБОУ «Детский сад № 4 «Березка» по адресу п. Володарский, ул. Н. Курченко, 3а.

В Лиманском муниципальном округе функционирует одно МКДОУ «Детский сад «Солнышко» п. Лиман, в структуре которого находится пять структурных подразделений дошкольного образования. Еще 16 учреждений дошкольного образования находятся в структуре 13 общеобразовательных учреждений. Из 22 учреждений дошкольного образования (21 структурное подразделение и 1 юридическое лицо) здание структурного подразделения № 2 «Ласточка» МКДОУ «Детский сад «Солнышко» п. Лиман» нуждается в проведении капитального ремонта.

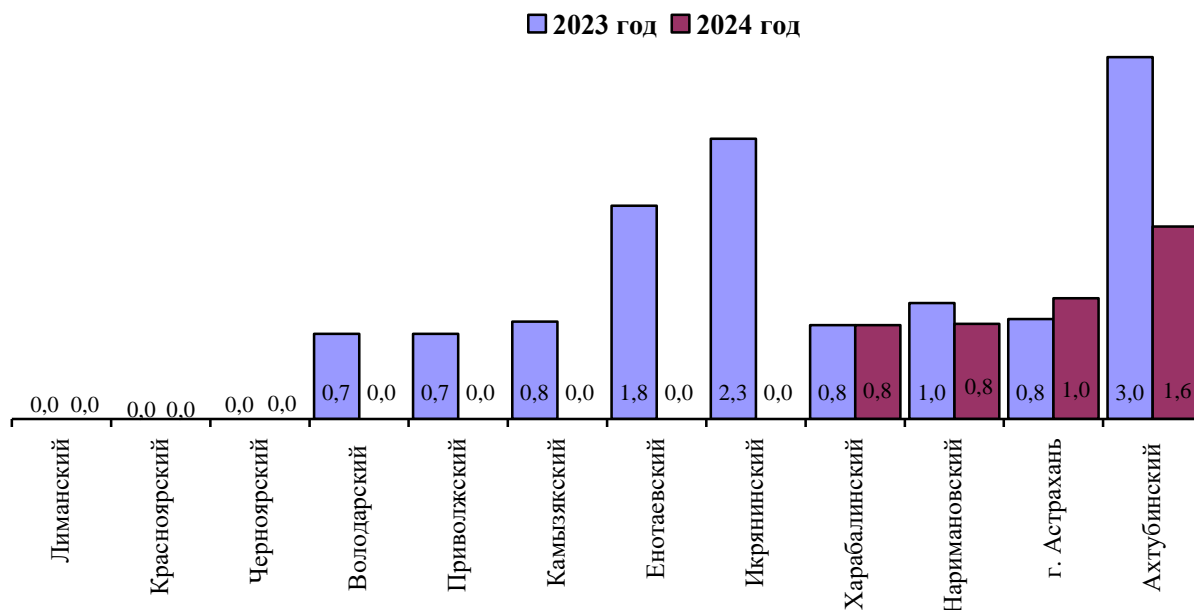
В результате того, что в 5 муниципальных образованиях в различные годы значение показателя равнялось нулю, темп показателя в Красноярском, Енотаевском муниципальных округах и Приволжском, Наримановском, Камызякском муниципальных районах отсутствует.



### 3. Общее и дополнительное образование

#### 12. Показатель утратил силу

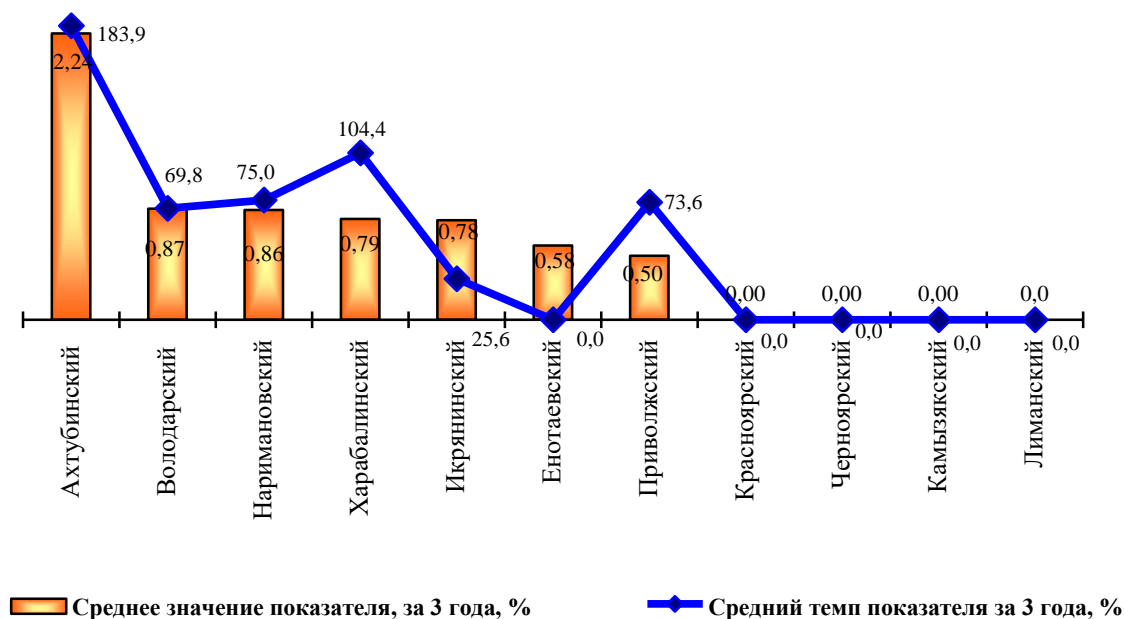
13. Доля выпускников муниципальных общеобразовательных учреждений, не получивших аттестат о среднем (полном) образовании, в общей численности выпускников муниципальных общеобразовательных учреждений, %



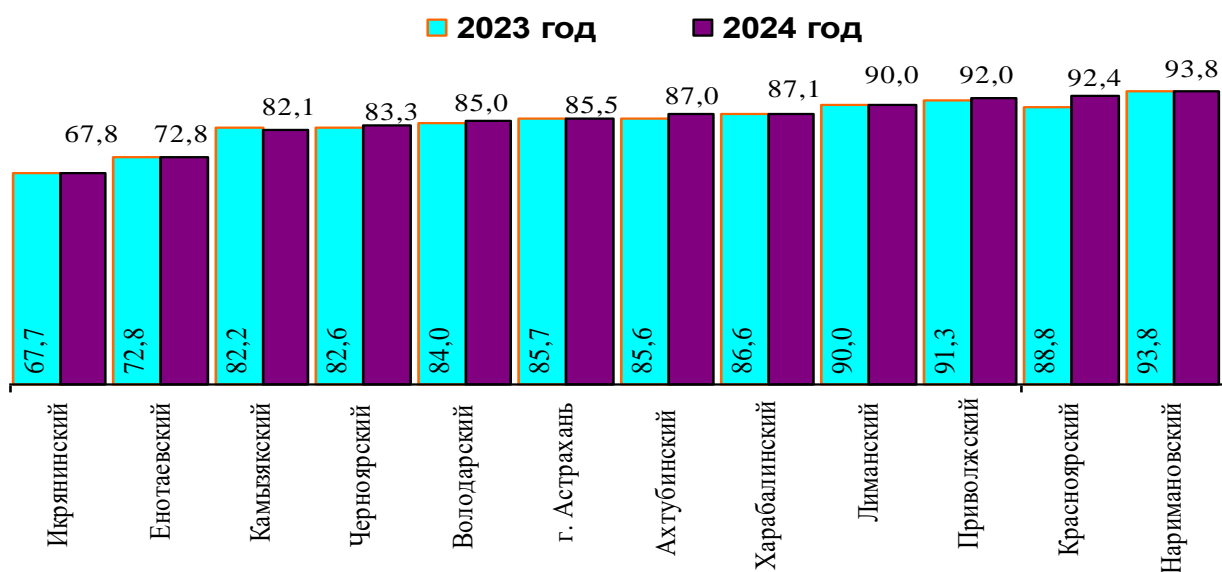
Хорошие результаты показывают Енотаевский, Лиманский, Красноярский и Черноярский муниципальные округа, Икрянинский, Володарский, Приволжский и Камызякский муниципальные районы. Это достигается путем организации методической работы на более высоком уровне, и, как следствие, улучшением качества преподавания учебных предметов и качества подготовки обучающихся.

В целях повышения качества обучения составлены и реализуются планы повышения качества обучения в каждой образовательной организации, особое внимание уделяется совершенствованию дистанционных форм обучения, использованию современных образовательных платформ. Внесены изменения в планы внутришкольного контроля, работы районных и школьных методических предметных объединений.

В среднем за 3 года нулевое значение показателя достигнуто в четырех муниципальных образованиях: Лиманском, Красноярском, Черноярском муниципальных округах и Камызякском муниципальном районе.



**14. Доля муниципальных общеобразовательных учреждений, соответствующих современным требованиям обучения, в общем количестве муниципальных общеобразовательных учреждений, %**



Высокий процент (свыше 90%) по данному показателю достигнут в Лиманском муниципальном округе, Приволжском муниципальном районе, Красноярском муниципальном округе и Наримановском муниципальном районе.

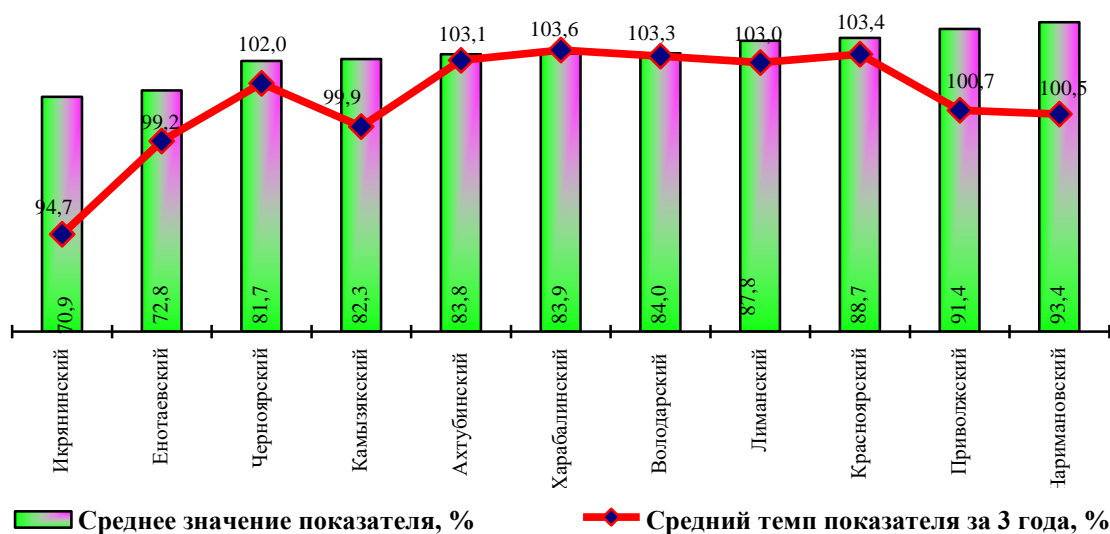
Стратегической целью государственной политики в сфере образования является повышение доступности качественного образования,

соответствующего требованиям инновационного развития экономики, современным потребностям общества и каждого гражданина.

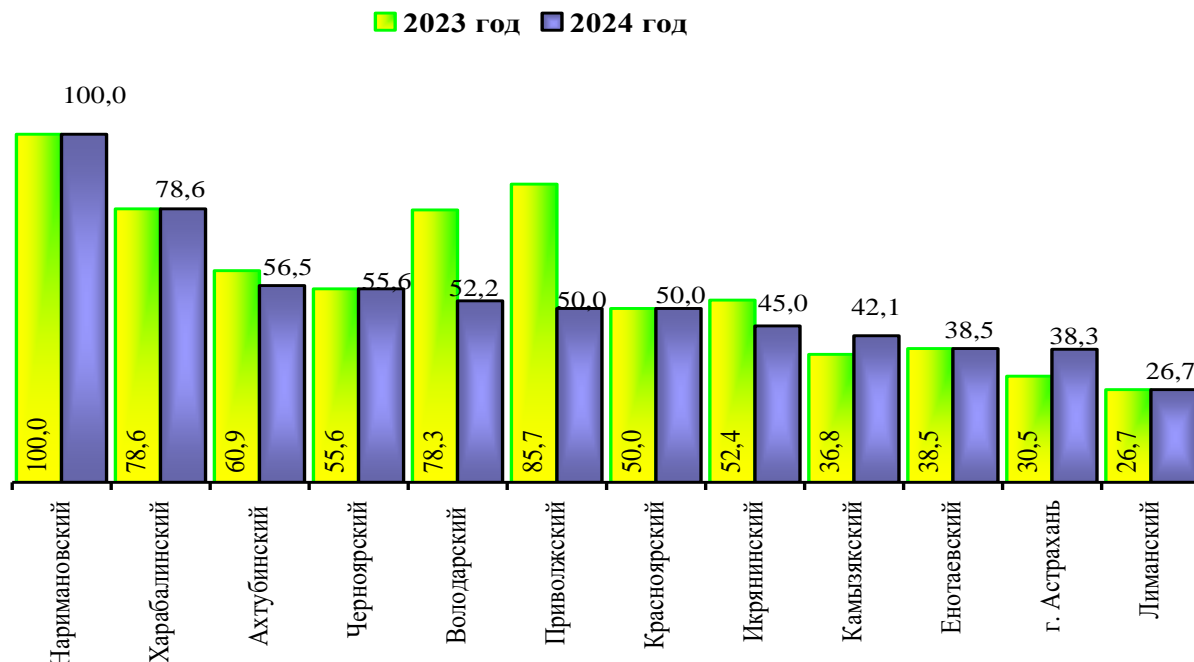
Все общеобразовательные организации Астраханской области обеспечены компьютерным оборудованием, доступом к сети Интернет со скоростью не менее 10 Мб/сек. (в общеобразовательных организациях, реализующих дистанционное образование, – до 100 Мб/сек.), зонами WI-FI. Соотношение количества обучающихся на один компьютер достигло значения «8:1» (ранее – 20:1).

В 2024 году произошло снижение показателя «Доля муниципальных общеобразовательных учреждений, соответствующих современным требованиям обучения, в общем количестве муниципальных общеобразовательных учреждений» в Камызякском муниципальном районе в связи с уменьшением количества учреждений, предоставляющих услуги образования с использованием дистанционных технологий, а также с увеличением числа школ нуждающихся в капитальном ремонте на 1 единицу.

У восьми муниципальных образований Астраханской области наблюдается положительный темп роста в среднем за три года в диапазоне от 100,5% до 103,6%.



**15. Доля муниципальных общеобразовательных учреждений, здания которых находятся в аварийном состоянии или требуют капитального ремонта, в общем количестве муниципальных общеобразовательных учреждений, %**



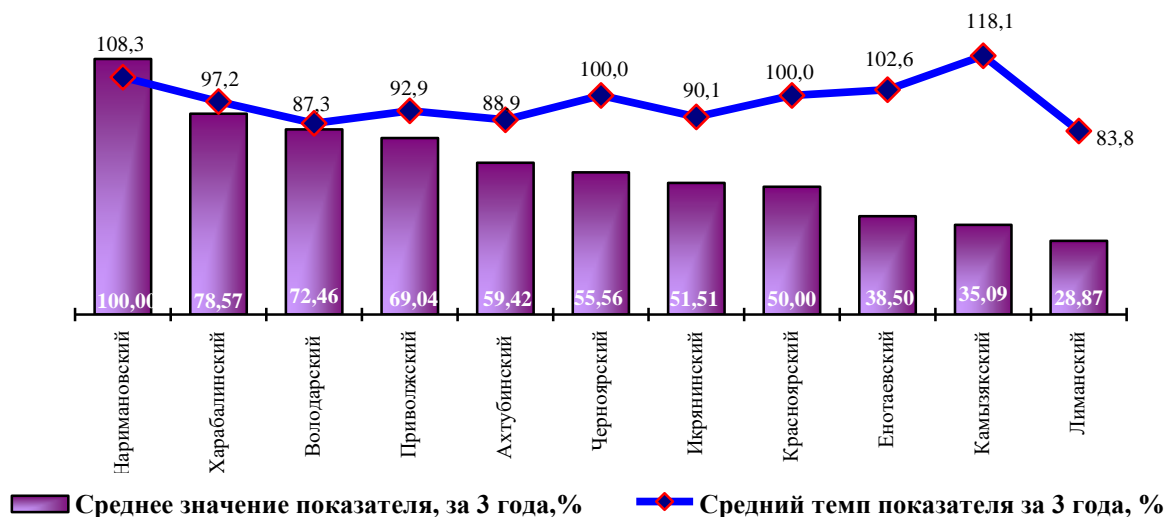
В 2024 году наибольшая доля муниципальных общеобразовательных учреждений, здания которых находятся в аварийном состоянии или требуют капитального ремонта, в общем количестве муниципальных общеобразовательных учреждений приходится на Наримановский, Харабалинский, Ахтубинский муниципальные районы.

В Наримановском муниципальном районе значение показателя 100%. В капитальном ремонте нуждаются 2 общеобразовательных учреждения и 4 структурных подразделения дошкольного образования МКОУ «СОШ г. Нариманов», 2 общеобразовательных учреждения и 3 структурных подразделения дошкольного образования МКОУ «СОШ с. Солянка», 2 общеобразовательных учреждения МКОУ «СОШ п. Трусово», 2 общеобразовательных учреждения МКОУ «СОШ с. Старокучергановка», 1 общеобразовательное учреждение и 1 структурное подразделение дошкольного образования МКОУ «СОШ п. Мирный».

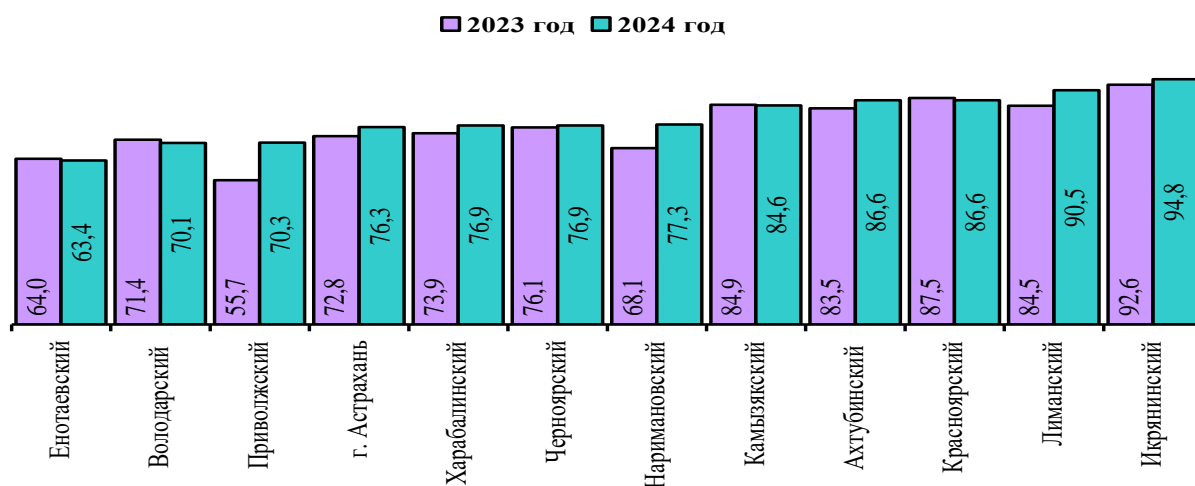
В Харабалинском муниципальном районе в 2024 году доля муниципальных дошкольных образовательных учреждений, здания которых находятся в аварийном состоянии или требуют капитального ремонта, в общем числе муниципальных дошкольных образовательных учреждений составила 78,6%. Показатель остался на уровне 2023 года.

В Ахтубинском муниципальном районе в 2024 году проведение капитального ремонта требовалось зданиям 13 школам района, в 2023 году – зданий 14. В 2024 году показатель составил 56,5% (в 2023 году – 60,9%).

Рассматривая последние три года, самое высокое значение наблюдается у Наримановского муниципального района 100,00%, а самое низкое у Лиманского муниципального округа – 28,87%.



#### 16. Доля детей первой и второй групп здоровья в общей численности обучающихся в муниципальных общеобразовательных учреждениях, %



Состояние здоровья подрастающего поколения - важный показатель благополучия общества и государства, отражающий не только настоящую ситуацию, но и прогноз на будущее.

По итогам 2024 года доля детей первой и второй групп здоровья в общей численности осмотренных обучающихся общеобразовательных учреждений в

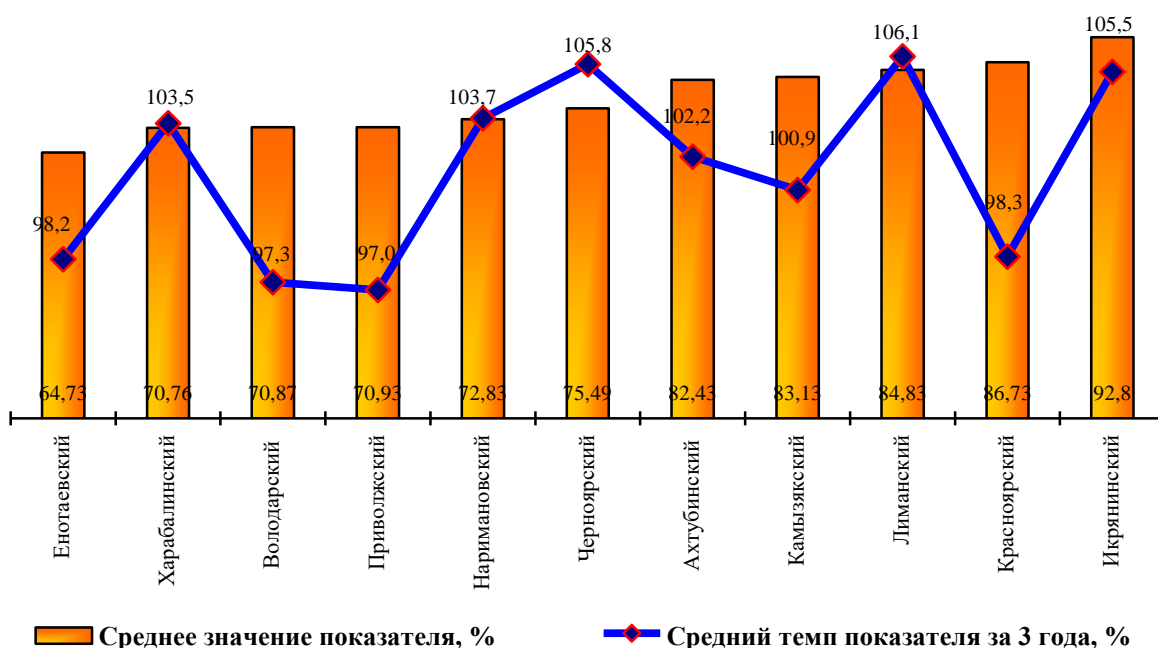
целом по Астраханской области составила 77,2% и увеличилась на 4,27 п.п. по сравнению с 2023 годом (73,9%). Среди муниципальных образований наиболее высокое значение показателя в 2024 году отмечается в Икрянинском муниципальном районе (94,8%), наименьшее значение – в Енотаевском муниципальном округе (63,4%). Следует отметить, что в Енотаевском муниципальном округе, Володарском муниципальном районе, Камызякском муниципальном районе и Красноярском муниципальном округе имеет место снижение показателя.

Снижение показателя наблюдается в связи с уменьшением общей численности осмотренных детей и численности детей первой и второй группы здоровья, обучающихся в муниципальных общеобразовательных учреждениях.

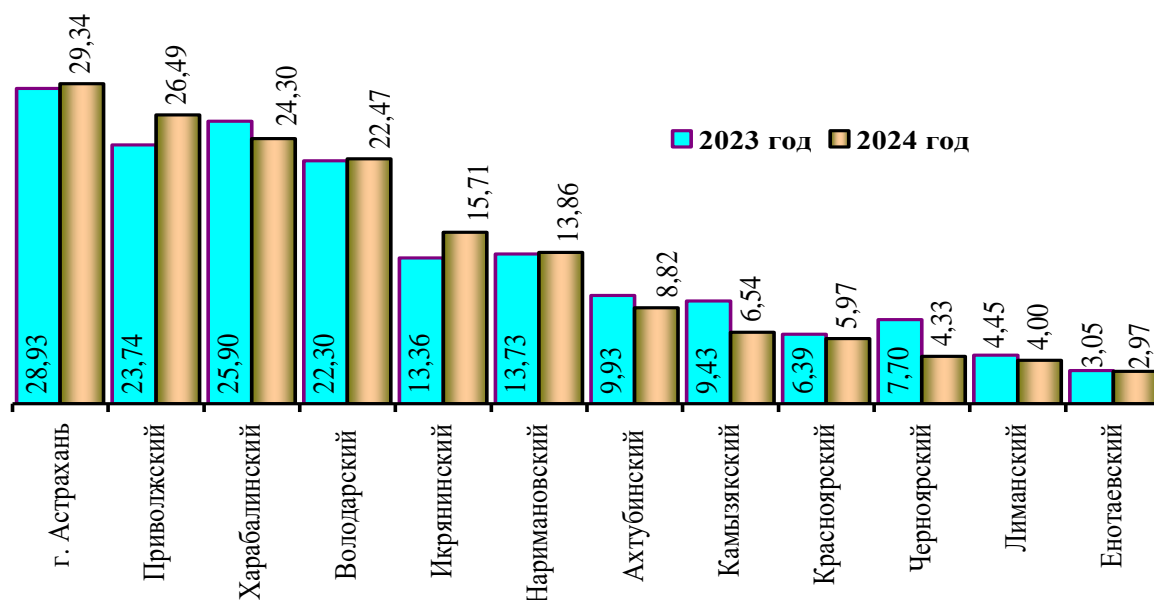
Анализ групп здоровья обучающихся показал, что в восьми муниципальных образованиях области увеличилась доля детей первой и второй групп здоровья в общей численности обучающихся в муниципальных общеобразовательных учреждениях. Рост связан, в первую очередь, с реализацией государственных и муниципальных программ, направленных на укрепление здоровья детей и пропаганду здорового образа жизни.

Для повышения значений показателя следует продолжить работу по созданию условий для занятий спортом детей и подростков, пропаганде здорового образа жизни, организации спортивно – оздоровительных мероприятий, а также уделить внимание организации правильного питания школьников.

В среднем за 3 года наилучшую динамику показателя «Доля детей первой и второй групп здоровья в общей численности обучающихся в муниципальных общеобразовательных учреждениях» показал Лиманский муниципальный округ.



**17. Доля обучающихся в муниципальных общеобразовательных учреждениях, занимающихся во вторую (третью) смену, в общей численности обучающихся в муниципальных общеобразовательных учреждениях, %**



Значения данного показателя выросли в 5 муниципальных районах области, при этом наиболее существенное увеличение наблюдается в Приволжском муниципальном районе на 2,75 п.п. Проблемой остаётся невозможность организации односменного режима работы всех общеобразовательных организаций, что обусловлено демографической ситуацией, строительством новых жилых микрорайонов, не обеспеченных зданиями школ.

Также основной причиной, обусловившей рост значений по данному показателю, следует отметить отставание темпов ввода новых мест для обучающихся в общеобразовательных организациях.

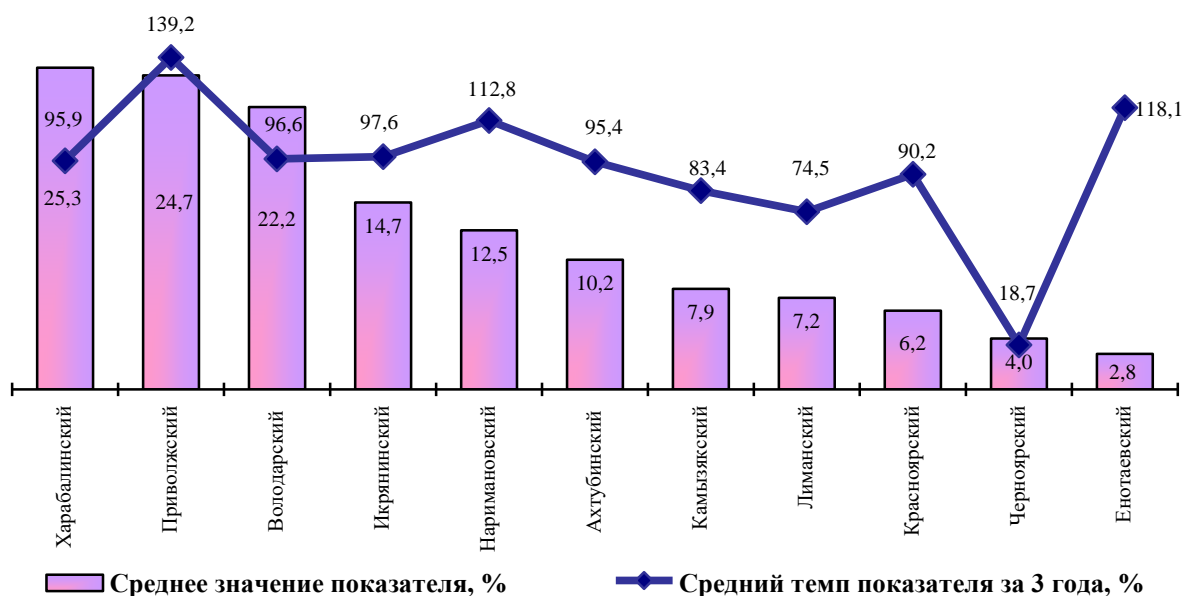
Наибольшее снижение показателя наблюдается в Черноярском муниципальном округе – на 3,37 п.п.

Существенное снижение значения данного показателя в Камызякском муниципальном районе связано с введением в эксплуатацию нового здания школы в с. Каралат.

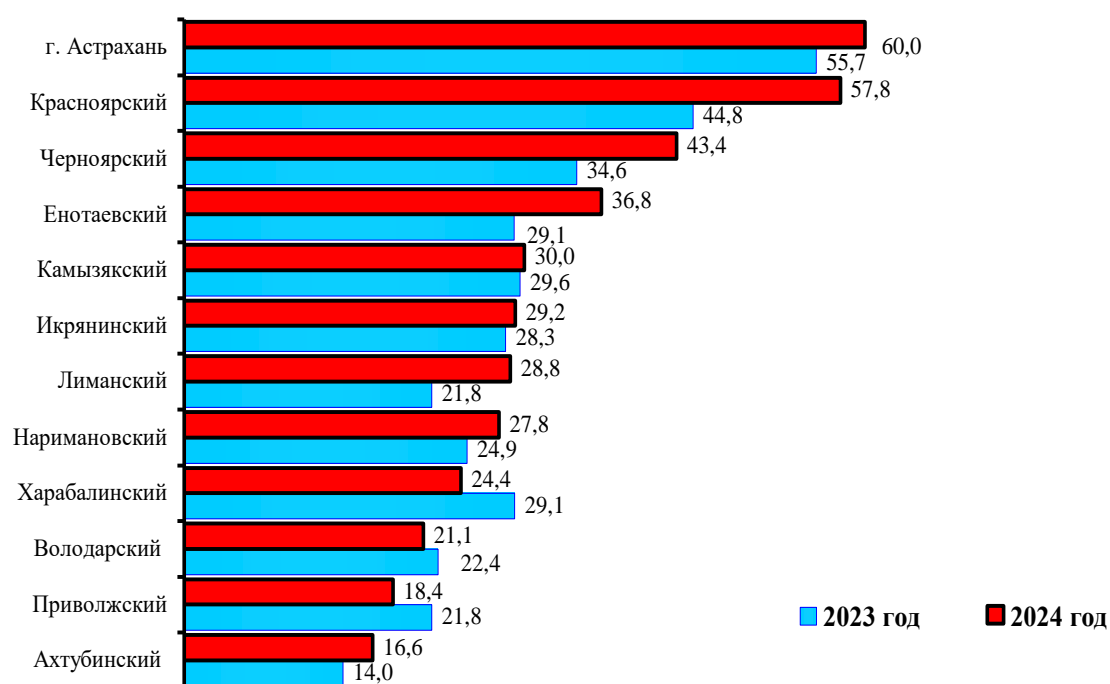
В Харабалинском муниципальном районе показатель составил 24,30%, уменьшение доли обучающихся, занимающихся во вторую смену, на 1,6 п.п. по сравнению с 2023 годом. Снижение процента занимающихся детей во вторую смену произошло по причине рационального использования площадей общеобразовательных организаций. С целью ликвидации второй смены был проведен сравнительный анализ численности детей, занимающихся во 2 смену в общеобразовательных организациях Харабалинского муниципального района. Наибольшая потребность в дополнительных местах в г. Харабали, с. Тамбовка,

с. Хошеутово. В связи с этим запланировано строительство новых корпусов в с. Хошеутово и с. Тамбовка на 130 мест.

В среднем за 3 года наилучшее значение темпа показателя «Доля обучающихся в муниципальных общеобразовательных учреждениях, занимающихся во вторую (третью) смену, в общей численности обучающихся в муниципальных общеобразовательных учреждениях» наблюдается в Черноморском муниципальном округе – 18,7%.



# **18. Расходы бюджета муниципального образования на общее образование в расчете на 1 обучающегося в муниципальных общеобразовательных учреждениях, тыс. руб.**



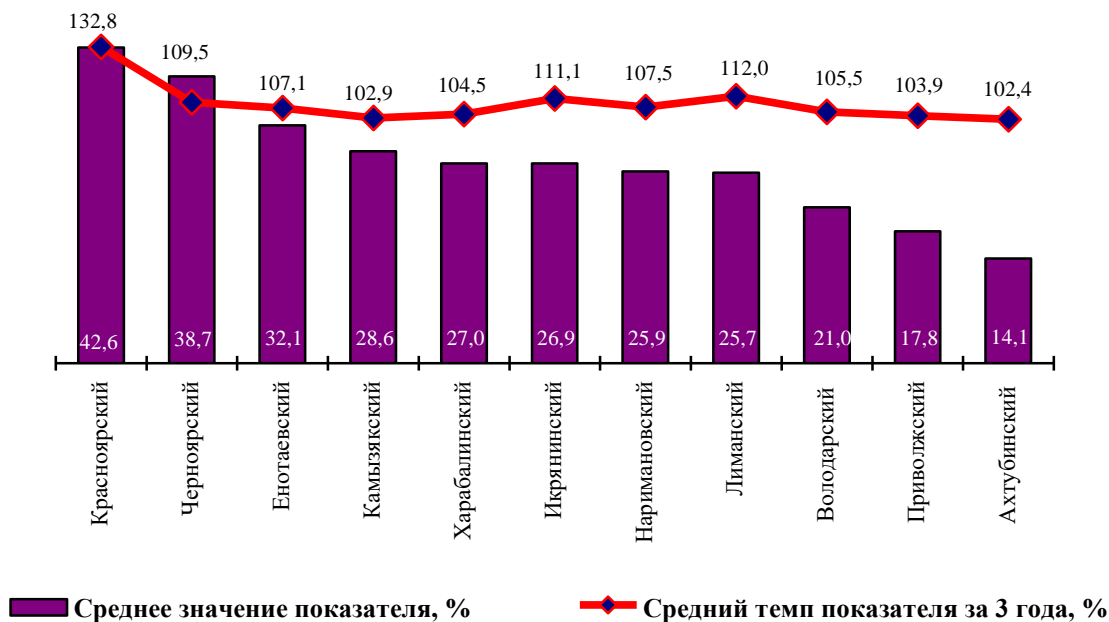
В целом по муниципальным образованиям Астраханской области величина показателя «Расходы бюджета муниципального образования на содержание работников органов местного самоуправления в расчете на одного жителя муниципального образования» за 2024 год составляет 2,05 тыс. руб. на человека или 123,5% к уровню прошлого года (величина показателя за 2023 год составляет 1,66 тыс. руб. на человека).

Наибольшие расходы бюджетов муниципальных образований Астраханской области на общее образование в расчете на 1 обучающегося в муниципальных общеобразовательных организациях приходится на г. Астрахань (60,0 тыс. руб.), Красноярский муниципальный округ (57,8 тыс. руб.) и Черноярский муниципальный округ (43,4 тыс. руб.).

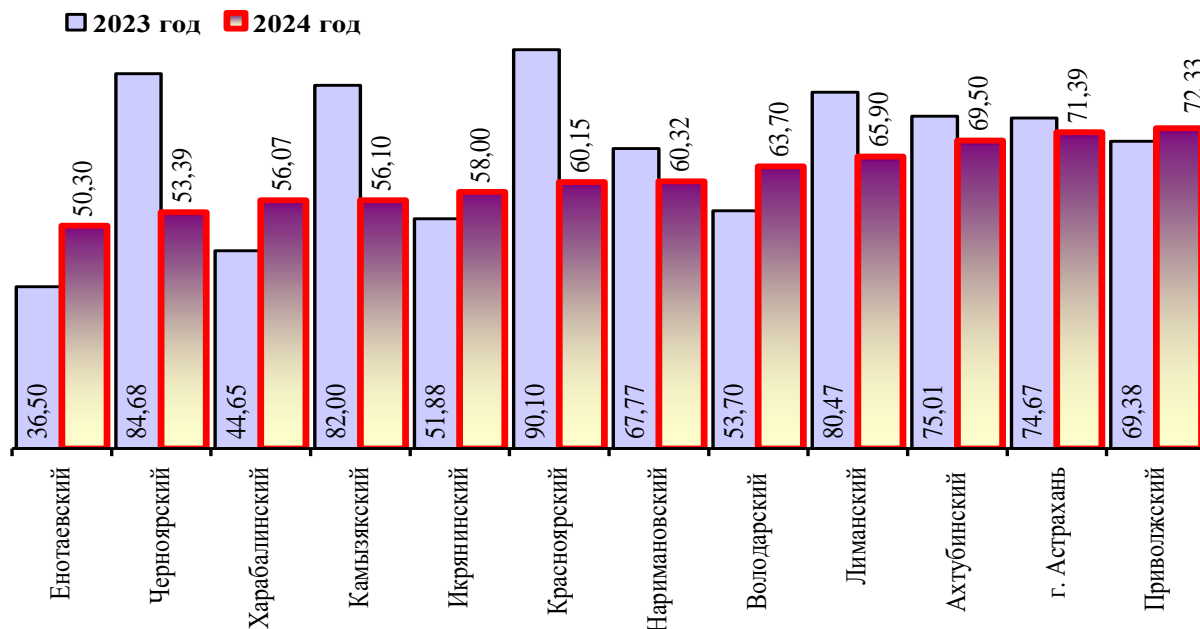
В Красноярском муниципальном округе увеличение расходов на одного учащегося связано с повышением затрат на коммунальные услуги, повышением минимального размера оплаты труда и реализацию мероприятий по капитальному и текущему ремонту объектов образования.

Наиболее низкие значения у Приволжского (18,4 тыс. руб.) и Ахтубинского (16,6 тыс. руб.) муниципальных районов.

За последние 3 года у Ахтубинского муниципального района отмечается самое низкое значение – 14,1 тыс. руб. и самый низкий темп показателя, самое высокое значение и темп показателя у Красноярского муниципального округа – 42,6 тыс. руб. и 132,8% к уровню 2021 года, высокий у Красноярского муниципального округа (средний темп к уровню 2021 года – 132,8 %).



**19. Доля детей в возрасте 5–18 лет, получающих услуги по дополнительному образованию в организациях различной организационно-правовой формы собственности, в общей численности детей данной возрастной группы, %**



Муниципальные образования Астраханской области, в которых отмечено низкое значение показателя, – Енотаевский (50,30%) и Черноярский (53,39%) муниципальные округа.

В Камызякском муниципальном районе доля детей в возрасте 5–18 лет, получающих услуги по дополнительному образованию в общей численности детей этой возрастной группы, составила 56,10% и уменьшилась к уровню в 2023 году (82%). Снижение данного показателя связано с уменьшением численности детей, обучающихся по дополнительным образовательным программам. Темп к предыдущему году снизился на 25,9 п.п.

В Красноярском муниципальном округе в 2024 году в общеобразовательных учреждениях функционировали 13 центров «Точка роста». В отчетном периоде доля детей в возрасте 5–18 лет, получающих услуги по дополнительному образованию, снизилась с 90,1 до 60,15% в связи с изменением расчета данного показателя, который с 2024 года формируется из сведений единой автоматизированной информационной системы дополнительного образования, где учитываются дети, занимающиеся по программам дополнительного образования.

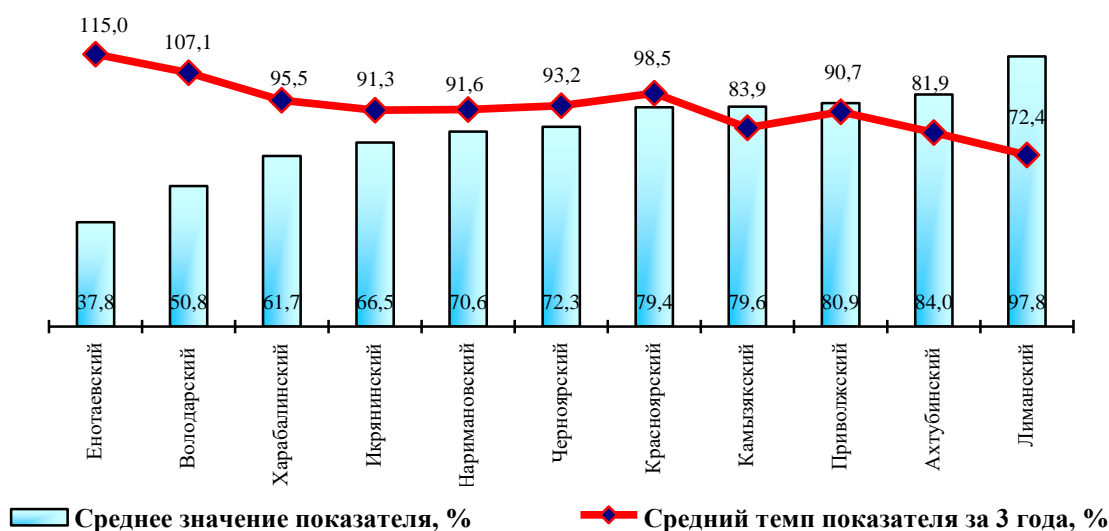
В Лиманском муниципальном округе наблюдается уменьшение доли детей в возрасте 5–18 лет, получающих услуги по дополнительному образованию в организациях различной организационно-правовой формы, в общей численности детей, что составляет 65,9% (в 2023 году – 80,47%).

Снижение показателя произошло в связи с уменьшением общего количества детей, получающих услуги дополнительного образования на

платной основе, а также уменьшением общей численности детей в возрасте 5–18 лет, проживающих на территории Астраханской области.

В соответствии с Указом Президента Российской Федерации от 07.05.2012 № 597 «О мероприятиях по реализации государственной социальной политики» планируется расширение программных мероприятий по эффективному использованию потенциала системы дополнительного образования детей с высокой мотивацией к обучению.

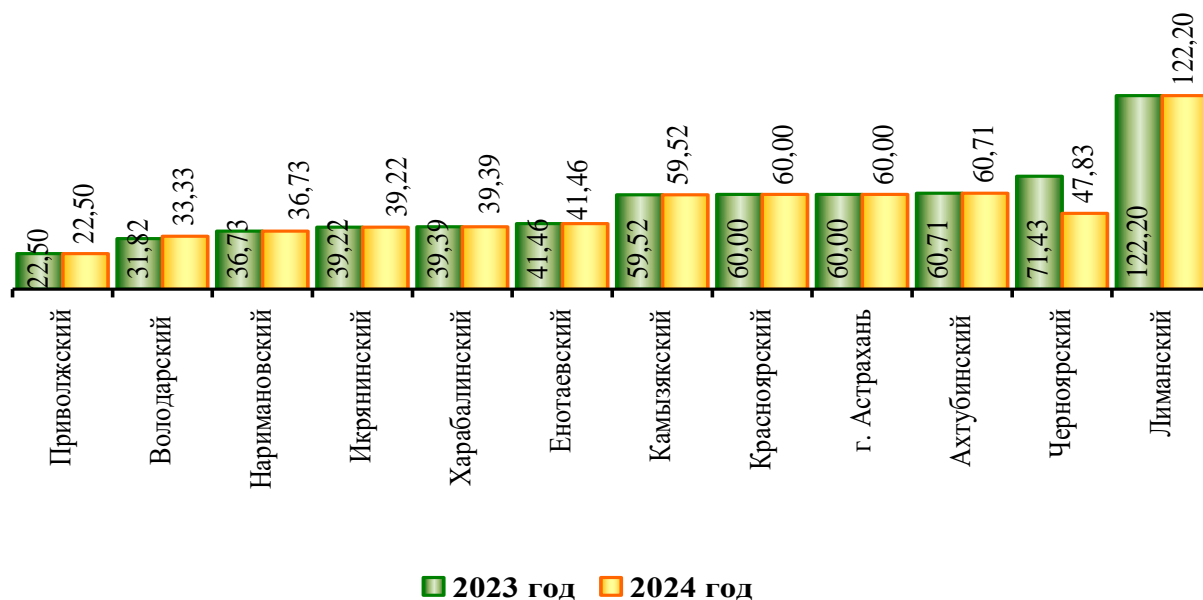
В 5 муниципальных образованиях значения показателя выросли по сравнению с предыдущим периодом. Показываемые значения достигнуты за счет расширения сети организаций, реализующих программы дополнительного образования, получения лицензии на реализацию программ дополнительного образования.



Рассматривая трехлетний период лучшие показатели динамики у Енотаевского муниципального округа (115,0%), худшее – в Лиманском муниципальном округе (72,4%).

## 4. Культура

### 20. Уровень фактической обеспеченности учреждениями культуры от нормативной потребности клубами и учреждениями клубного типа, %



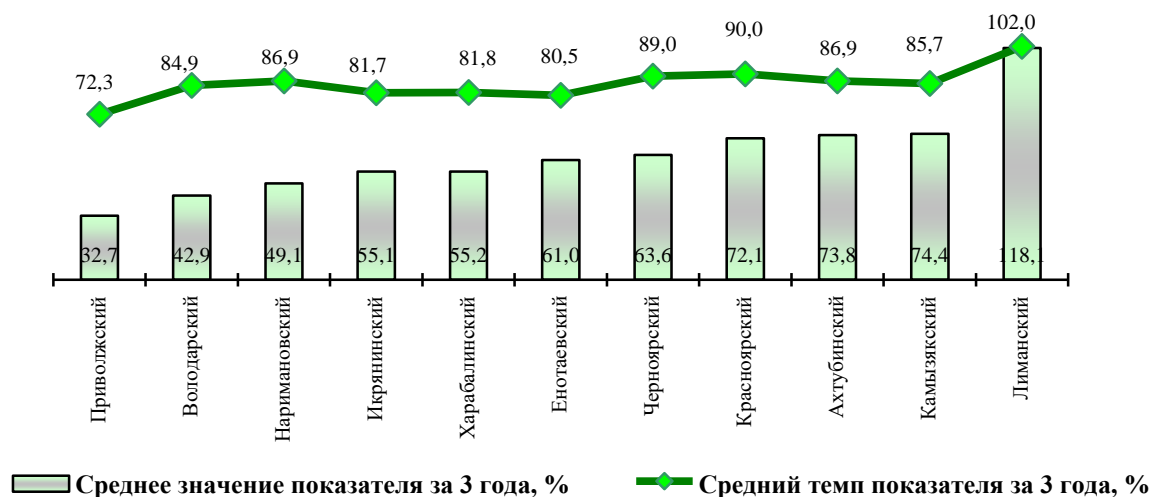
Расчеты произведены в соответствии с распоряжением Министерства культуры Российской Федерации от 23.10.2023 № Р-2879 «Об утверждении методических рекомендаций органам государственной власти субъектов Российской Федерации и органам местного самоуправления о применении нормативов и норм оптимального размещения организаций культуры и обеспеченности населения услугами культуры».

Наиболее высокий уровень фактической обеспеченности клубами и учреждениями клубного типа от нормативной потребности в Лиманском муниципальном округе Астраханской области – 122,2%.

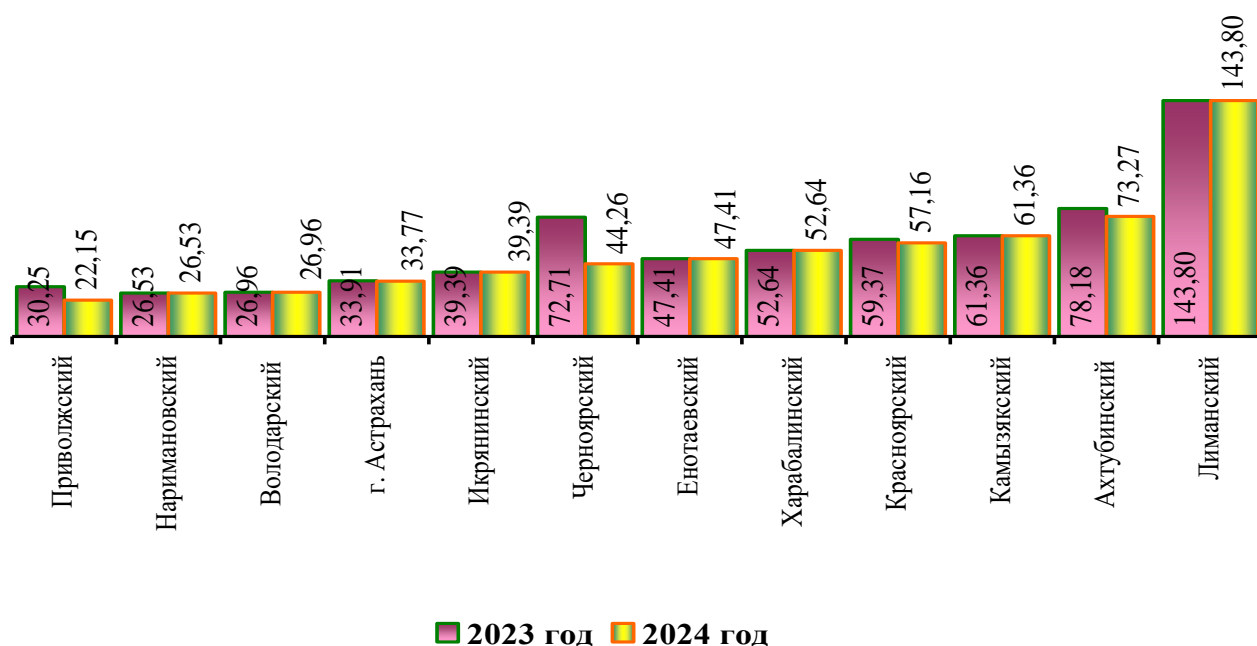
Самая низкая доступность для населения учреждениями культурно-досугового типа наблюдается в Приволжском муниципальном районе (22,5%). Это обусловлено наличием муниципальных поселений, имеющих в своем составе несколько населенных пунктов с численностью населения 1000 и более человек. В целом по региону показатель составил 44,19%.

В 2025–2027 годах в семи муниципальных образованиях запланированы строительство и реконструкция 10 домов культуры.

Среднее за 3 года значение данного показателя в Лиманском муниципальном округе самое высокое – 118,1%, а в Приволжском муниципальном районе самое низкое – 32,7%.



### Уровень фактической обеспеченности учреждениями культуры от нормативной потребности библиотеками, %

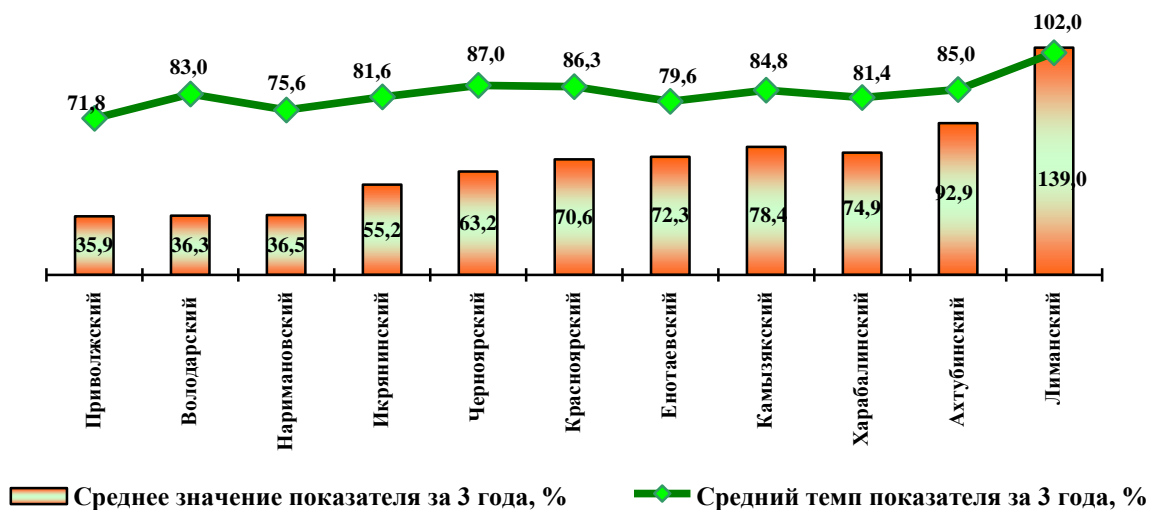


В соответствии с распоряжением Министерства культуры Российской Федерации от 23.10.2023 № Р-2879 «Об утверждении методических рекомендаций органам государственной власти субъектов Российской Федерации и органам местного самоуправления о применении нормативов и норм оптимального размещения организаций культуры и обеспеченности населения услугами организаций культуры» уровень фактической обеспеченности библиотеками выше 50% в пяти муниципальных образованиях: Лиманский муниципальный округ, Ахтубинский муниципальный район, Камызякский муниципальный район, Красноярский муниципальный округ и Харабалинский муниципальный район.

В целом по региону показатель составил 44,15%.

Наименьшее значение показателя приходится на Приволжский муниципальный район – 22,15%. Это обусловлено наличием муниципальных поселений, имеющих в своем составе несколько населенных пунктов с численностью населения 1000 и более человек.

Самый низкий темп показателя за три года – у Приволжского муниципального района (71,8%), а самый высокий – у Лиманского муниципального округа (102,0%).



### **Уровень фактической обеспеченности учреждениями культуры от нормативной потребности парками культуры и отдыха, %**

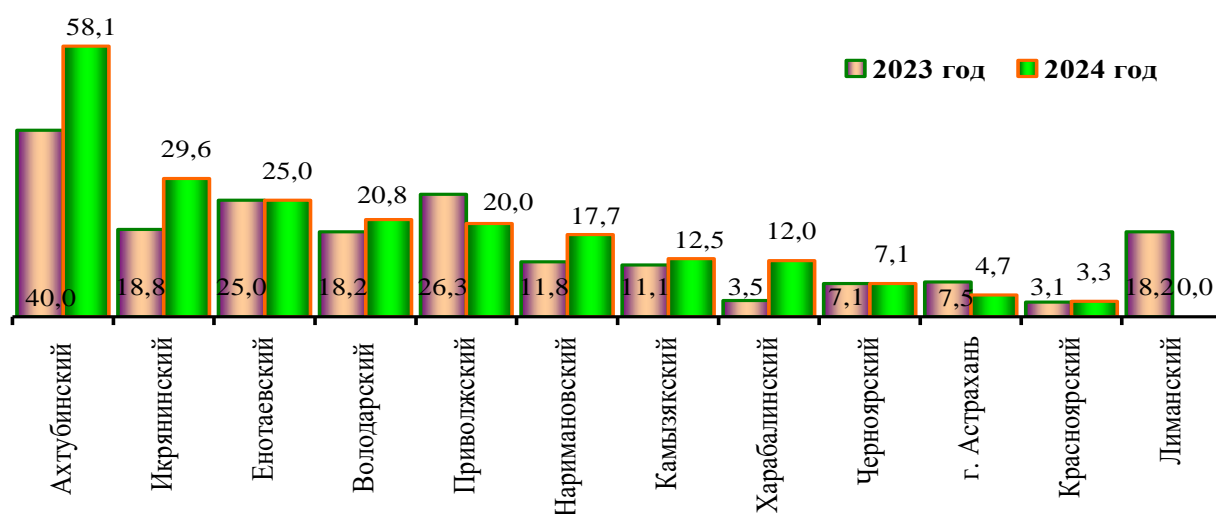
В соответствии с распоряжением Министерства культуры Российской Федерации от 23.10.2023 № Р-2879 «Об утверждении методических рекомендаций органам государственной власти субъектов Российской Федерации и органам местного самоуправления о применении нормативов и норм оптимального размещения организаций культуры и обеспеченности населения услугами культуры» норматив парков культуры и отдыха на территории Астраханской области составляет 18 единиц, из них 16 парков в г. Астрахань и 1 в г. Ахтубинск.

В настоящее время в регионе отсутствуют респонденты формы федерального статистического наблюдения № 11-НК «Сведения о деятельности парков культуры и отдыха (городского сада)», утвержденной приказом Росстата от 18.10.2021 № 713 «Об утверждении форм федерального статистического наблюдения с указаниями по их заполнению для организации Министерством культуры Российской Федерации федерального статистического наблюдения за деятельностью общедоступных (публичных) библиотек, организаций культурно-досугового типа, театров, работой парков культуры и отдыха (городских садов), деятельностью концертных организаций, самостоятельных коллективов, цирков, цирковых коллективов». Имеющиеся на территории региона парки относятся к объектам внешнего благоустройства

жилищно-коммунального хозяйства, парк «Аркадия» относится к учреждению культурно-досугового типа МБУК г. Астрахань «АДК «Аркадия».

В целом на территории муниципальных образований Астраханской области нет парков культуры и отдыха, соответствующим нормативам, и в перспективе 2025–2027 годов создание парков культуры и отдыха по муниципальным образованиям не планируется.

**21. Доля муниципальных учреждений культуры, здания которых находятся в аварийном состоянии или требуют капитального ремонта, в общем количестве муниципальных учреждений культуры, %**



На 01.01.2025 57 зданий муниципальной собственности, в которых располагаются учреждения культуры, находятся в аварийном состоянии или требуют капитального ремонта, что составляет 19,8% от общего количества зданий муниципальных учреждений культуры.

Наибольшее значение показателя приходится на Ахтубинский муниципальный район (58,1%), Икрянинский муниципальный район (29,6%), Енотаевский муниципальный округ (25,0%). Наименьшее значение показателя приходится на Лиманский муниципальный округ (0%), Красноярский муниципальный округ (3,3%) и на г. Астрахань (4,7%).

В г. Астрахань в 2024 году доля муниципальных учреждений культуры, здания которых находятся в аварийном состоянии или требуют капитального ремонта, составляет 4,7%. В 2024 году в рамках национального проекта «Культура» в МБУДО «Детская школа искусств имени М.П. Максаковой» проведен капитальный ремонт здания. В плановом периоде 2025–2027 годов необходимо проведение ремонтных работ в МБУДО «Детская школа искусств № 1 г. Астрахани» и МБУДО «Детская школа искусств № 20 г. Астрахани».

В Приволжском муниципальном районе в 2024 году по сравнению с 2023 годом доля муниципальных учреждений культуры, здания которых находятся в аварийном состоянии или требуют капитального ремонта,

понижилась с 26,3% до 20,0% в связи с открытием дома культуры (далее – ДК) с. Три Протока.

В Лиманском муниципальном округе здания, которые находятся в аварийном состоянии или требуют капитального ремонта, отсутствуют.

В Ахтубинском муниципальном районе доля зданий, требующих капитального ремонта или находящихся в аварийном состоянии, составила 58,1%. В плановом периоде показатель изменится и составит 61,29% за счет добавления 2 зданий ДК, требующих капитального ремонта (ДК с. Садовое, ДК с. Золотуха), и снижения – проведение ремонта здания ДК с. Болхуны в 2026–2027 годы.

В Икрянинском муниципальном районе шесть зданий требуют капитального ремонта и два здания в аварийном состоянии, что составило 29,63% от общего количества зданий. В 2027 году запланировано проведение капитального ремонта в ДК с. Оранжереи, в плановом периоде показатель составит 25,93%.

В Володарском муниципальном районе в капитальном ремонте нуждаются здания Зеленгинской сельской библиотеки, Мултановского и Тишковского сельских ДК. В аварийном состоянии находятся здания Новорычанского ДК и Калининского ДК. Доля муниципальных учреждений культуры, здания которых находятся в аварийном состоянии или требуют капитального ремонта, составляет 20,83%. В плановый период до 2027 года показатель не изменится.

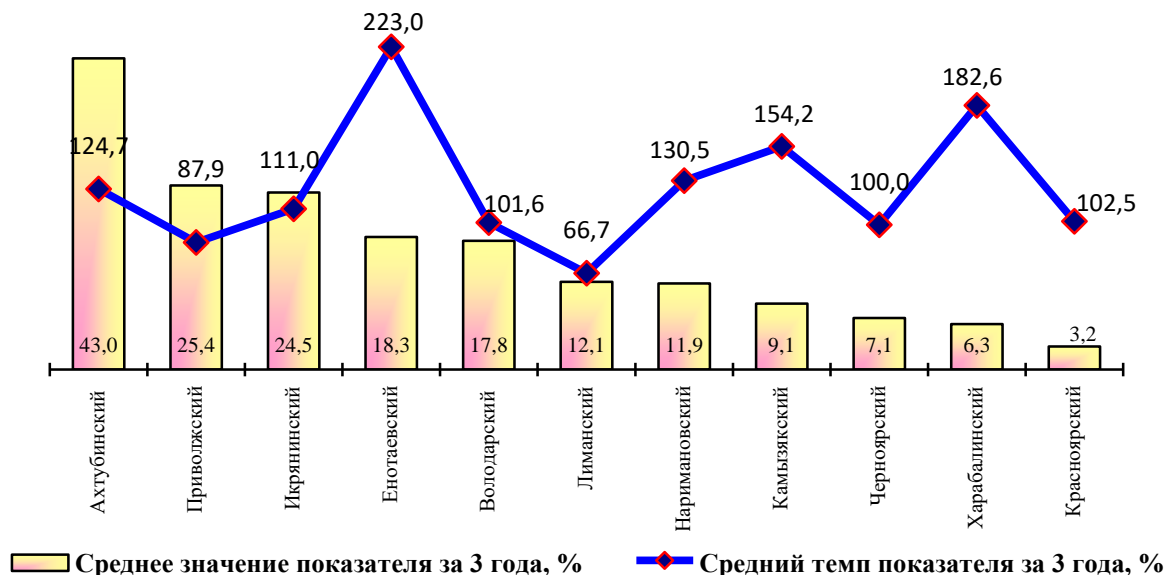
В Наримановском муниципальном районе доля муниципальных учреждений культуры, здания которых находятся в аварийном состоянии или требуют капитального ремонта, составляет 17,65%. Увеличение значения по отношению к 2023 году связано с необходимостью капитального ремонта «Детской школы искусств» г. Нариманов.

В Камызякском муниципальном районе доля зданий, требующих капитального ремонта, составляет 12,50% от общего количества зданий муниципальных учреждений культуры. Два здания ДК в селах Семибугры и Тузуклей признаны аварийными, здание ДК в с. Никольское требует капитального ремонта.

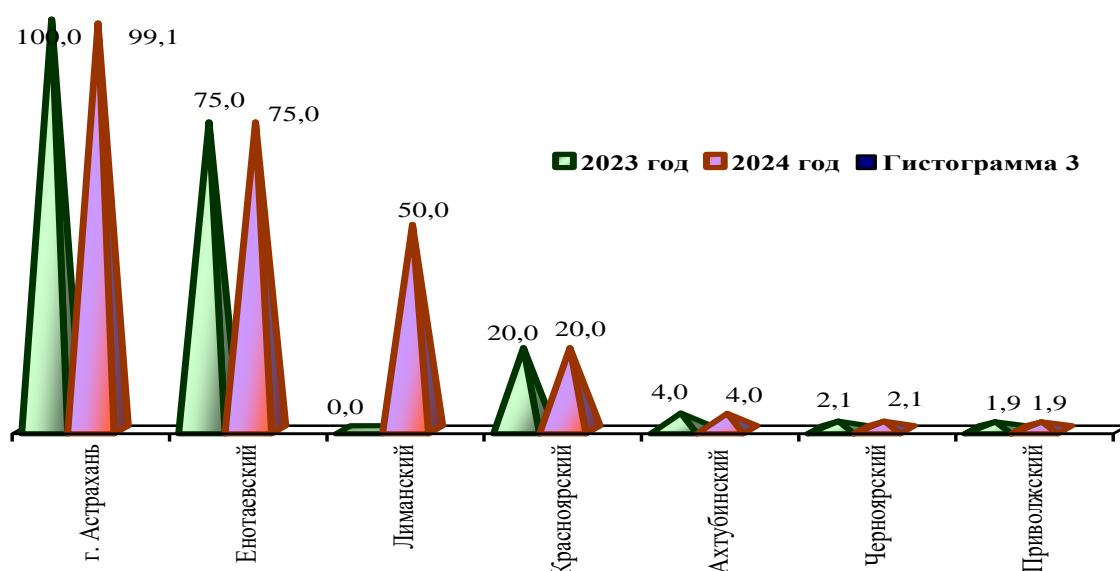
В Харабалинском муниципальном районе доля зданий, требующих капитального ремонта, составляет 12% от общего количества зданий муниципальных учреждений культуры. Капитального ремонта требуют здания Заволжского сельского ДК, Тамбовского сельского ДК, «Детская школа искусств № 4» г. Харабали. В плановом периоде показатель снизится за счет проведения капитального ремонта ДК с. Заволжское, «Детская школа искусств № 4» г. Харабали и составит 4,0%.

В результате принятых мер планируется по муниципальным образованиям региона сократить количество зданий, находящихся в неудовлетворительном состоянии, с 19,8% до 19,1% или с 57 до 55 в абсолютном выражении.

Рассматривая трехлетний период отметим, что худшую динамику показывают Енотаевский муниципальный округ (223,0%), Харабалинский муниципальный район (182,6%) и Камызякский муниципальный район (154,2%). Лучшие показатели динамики в Приволжском муниципальном районе (87,9%) и Лиманском муниципальном округе (66,7%).



## 22. Доля объектов культурного наследия, находящихся в муниципальной собственности и требующих консервации или реставрации, в общем количестве объектов культурного наследия, находящихся в муниципальной собственности, %



В муниципальной собственности находится 335 объекта культурного наследия, из них 101 требуют консервации или реставрации (30,15%).

В пяти муниципальных образованиях Астраханской области показатель равен нулевому значению, из них:

- в трех муниципальных образованиях области (Володарский муниципальный район, Икрянинский муниципальный район, Наримановский муниципальный район) нет объектов культурного наследия, находящихся в муниципальной собственности;

- в двух муниципальных образования области (Камызякский и Харабалинский муниципальные районы) все объекты культурного наследия в муниципальной собственности находятся в удовлетворительном состоянии.

В г. Астрахань доля объектов культурного наследия, находящихся в муниципальной собственности и требующих консервации или реставрации, составила 100%, в Енотаевском муниципальном округе – 75% (3 объекта – Дом владельца Табун-Аральского коннозаводчика Хрипина, 2-я пол. XIX в.; Дом жилой, 2-я пол. XIX в.; Приходская школа, кон. XIX в.), в Лиманском муниципальном округе – 50% (1 объект – маяк «Вышка»).

На плановый период до 2026 года в Лиманском муниципальном округе планируется проведение реставрации памятника истории культуры маяка «Вышка» путем привлечения спонсорских средств в рамках муниципально-частного партнерства.

Предполагается проведение реставрации памятника архитектуры Приволжского муниципального района Ахматовская школа садоводства, огородничества и виноградарства с флигелем кон. XIX-XX в., тем самым доля объектов культурного наследия требующих консервации и реставрации сократится с 1,92% до 0%.

Основной целью деятельности муниципальных, городских округов и муниципальных районов Астраханской области в области культуры остается создание условий, обеспечивающих доступ населения района к качественным культурным услугам, формирующих благоприятную культурную среду для всестороннего развития личности.

Для достижения этой цели муниципалитетам необходимо к 2026 году:

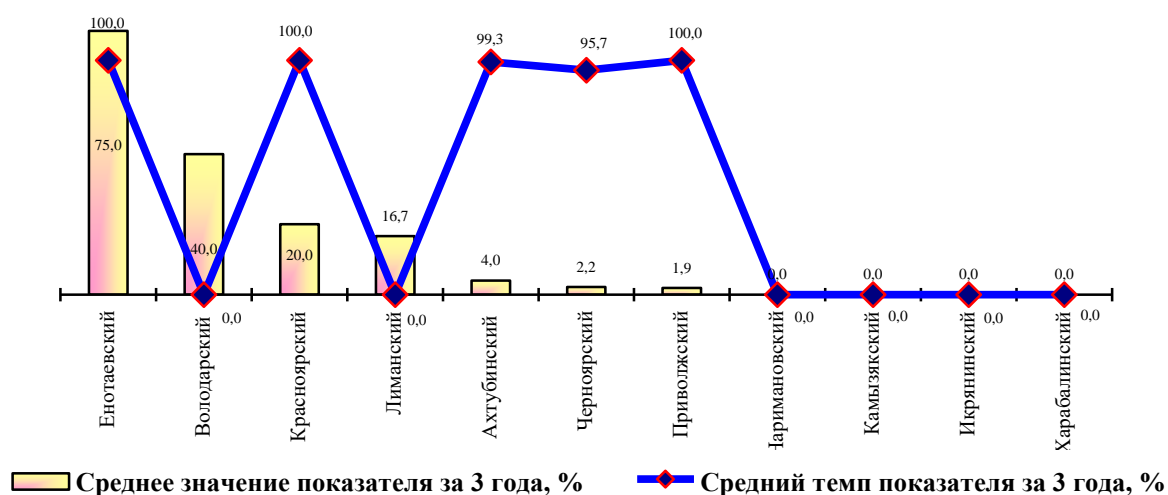
- увеличить долю учреждений культуры и искусства, находящихся в муниципальной собственности, состояние которых является удовлетворительным, до 92 % общего количества учреждений культуры и искусства, находящихся в муниципальной собственности;

- выровнять условия доступности услуг для жителей малых городов и сельских территорий, а также качество оказанных услуг с учетом нормативного уровня обеспеченности и модернизации инфраструктуры;

- привести уровень обеспеченности организаций культуры в соответствие с социальными нормативами и нормами, составляющими около 80 %;

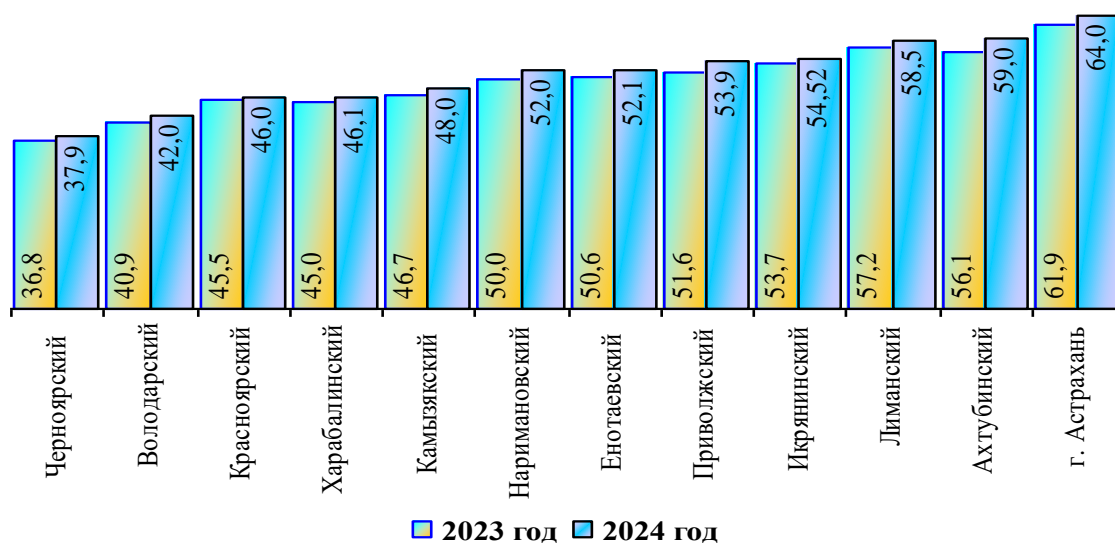
- снизить долю объектов культурного наследия, находящихся в неудовлетворительном или руинированном состоянии.

Рассматривая трехлетний период, можно сказать, что в трех муниципальных образованиях средний темп составляет 100 %, в шести муниципальных образованиях (Харабалинский, Икрянинский, Камызякский, Наримановский, Володарский муниципальные районы и Лиманский муниципальный округ) – 0%.



## 5. Физическая культура и спорт

### 23. Доля населения, систематически занимающегося физической культурой и спортом, %



Активное развитие инфраструктуры спортивных сооружений и круглогодичное проведение спортивно-массовых мероприятий способствует увеличению числа населения, систематически занимающегося физической культурой и спортом в Астраханской области. Продолжается работа по созданию условий для укрепления здоровья населения путем популяризации массового спорта, с использованием всего арсенала средств информации: телевидения, радио, газет, афиш, физкультурно-спортивных праздников, спартакиад.

Показателем эффективности проводимой работы по созданию и развитию условий для увеличения числа занимающихся физической культурой и спортом на систематической основе в организованных группах либо самостоятельно, является показатель «Доля населения, систематически занимающегося физической культурой и спортом».

В 2024 году самый высокий удельный вес населения, систематически занимающегося физической культурой и спортом, отмечен в г. Астрахани, Ахтубинском муниципальном районе и Лиманском муниципальном округе (64%, 59% и 58,5% соответственно).

Активную работу по привлечению числа занимающихся спортом необходимо провести в Черноморском муниципальном округе, где наименьший показатель (37,9%), согласно данным статистической отчетности по форме 1-ФК.

В целом по Астраханской области показатель ежегодно растёт:

- 2022 год – 52,67%;
- 2023 год – 56,1%;
- 2024 год – 58%.

Данные результаты достигнуты благодаря проведенной работе по развитию инфраструктуры для занятий спортом.

На территории Астраханской области в 2024 году реализовывалась государственная программа «Развитие физической культуры и спорта в Астраханской области», утвержденная постановлением Правительства Астраханской области от 06.09.2023 № 499-П, в том числе региональный проект «Спорт – норма жизни» национального проекта «Демография».

Одной из задач программы является развитие инфраструктуры для массовых занятий спортом по месту жительства за счет обеспечения доступности физкультурно-спортивных услуг всем слоям и категориям населения.

В рамках государственной программы построены 2 физкультурно-оздоровительных комплекса в г. Камызяк и с. Енотаевка.

В г. Астрахань по ул. Джона Рида, 43, создан модульный спортивный комплекс с универсальным залом, начат ремонт здания учебно-методического центра военно-патриотического воспитания молодежи «Авангард». На стадии завершения 1 этап, в ходе которого проведён ремонт учебных и административных помещений, столовой зоны, приобретен инвентарь и оборудование для военной подготовки.

В 2024 году в списки спортсменов сборных команд Астраханской области по видам спорта вошли 4 172 человека.

В 2024 году спортсмены сборных команд Астраханской области стали призерами Первенства России по гандболу (юноши до 17 лет, девушки до 18 лет). Астраханские спортсмены становились победителями Чемпионатов и Первенств Мира по гиревому спорту, борьбе на поясах, рукопашному бою. Спортсмен по спорту лиц с поражением опорно-двигательного аппарата Феоктистов Антон в составе сборной команды Российской Федерации принял участие в Паралимпийских Играх 2024 в Париже.

В Чемпионатах России по игровым видам спорта Астраханская область была представлена пятью командами по гандболу, водному поло и футболу.

По итогам сезона 2023–2024 годов гандбольная команда «Астраханочка» заняла 3 место на Чемпионате России среди команд суперлиги, ватерпольная команда «Динамо» заняла 3 место на Чемпионате России.

За период 2024 года присвоено спортивных разрядов и званий: «первый спортивный разряд» – 799 спортсменам, «кандидат в мастера спорта» – 508 спортсменам, «мастер спорта России» – 52 спортсменам, «мастер спорта России международного класса» – 1 спортсмену, «спортивный судья первой категории» – 35 судьям, «спортивный судья всероссийской категории» – 2 судьям.

В 2024 году в Астраханской области продолжало осуществлять деятельность 31 государственное и муниципальное физкультурно-спортивное учреждение, на базе которых открыто 98 отделений по 37 видам спорта.

В системе подготовки спортивного резерва функционирует 25 организаций: 5 региональных спортивных центров, 6 спортивных школ олимпийского резерва, 12 спортивных школ, 2 спортивных клуба (общее количество занимающихся – 13 686 человек).

На базе ряда региональных федераций по видам спорта открыты негосударственные физкультурно-спортивные клубы. Спортивный резерв Астраханской области составляет более 30 000 человек.

Такие виды спорта как бокс, водное поло, гандбол, гребля на байдарках и каноэ, гребной спорт, прыжки на батуте, художественная гимнастика, тхэквондо, спорт глухих утверждены для Астраханской области на 2024–2026 годы как базовые.

В 2024 году стипендиатами Губернатора Астраханской области стали 120 спортсменов – членов сборных команд Астраханской области. 161 спортсмен и 47 тренеров-преподавателей поощрены за выдающиеся спортивные достижения на общую сумму более 10 млн руб.

57 973 человека приняли участие в выполнении нормативов Всероссийского физкультурно-спортивного комплекса «Готов к труду и обороне». По итогам 2024 года регион находится на 14 месте в рейтинге ГТО среди 89 субъектов Российской Федерации. На территории Астраханской области функционирует 21 центр тестирования, оснащённый необходимым оборудованием для сдачи нормативов, внедрена работа мобильного центра тестирования.

По итогам 2024 года лидерами рейтинга муниципальных образований Астраханской области в области физической культуры и спорта стали: Ахтубинский муниципальный район – 1-е место, Приволжский муниципальный район – 2-е место и г. Астрахань – 3-е место.

С целью вовлечения всех групп населения в занятия спортом реализуется проект «Дворовый тренер» (численность занимающихся на постоянной основе – более 4 тысяч человек). На базе 13 подведомственных государственных

учреждений активную работу ведут группы по общей физической подготовке для граждан среднего и старшего возраста.

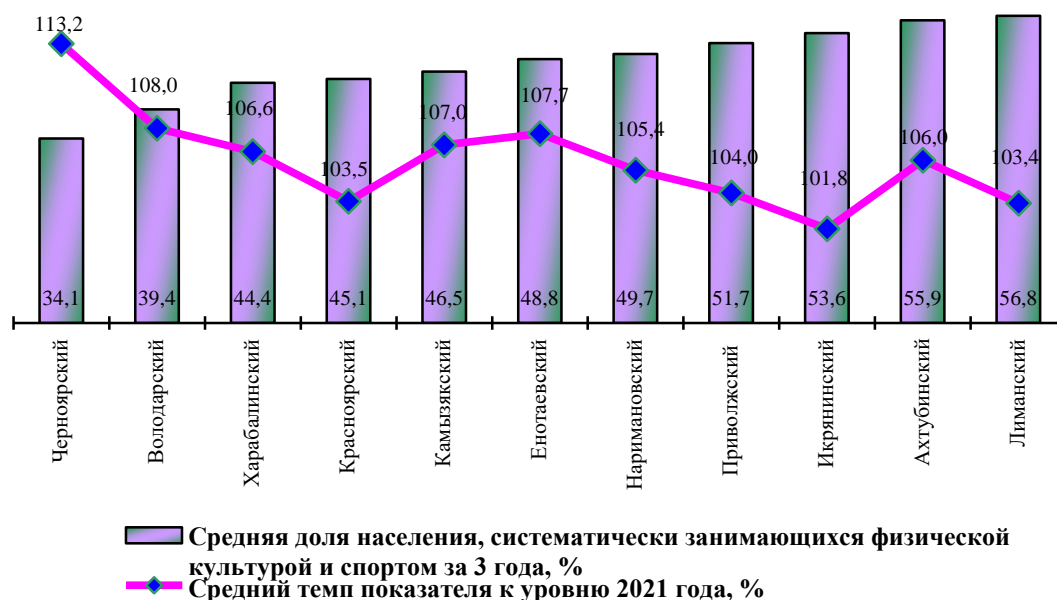
По итогам 2024 года на территории региона проведено 523 спортивно-массовых мероприятия с общим охватом более 126 тыс. человек.

За последние 5 лет на территории региона увеличилось количество развиваемых видов спорта (с 57 видов спорта в 2019 году до 74 видов спорта в 2024 году), в том числе активно развиваются новые технологичные виды спорта: фиджитал-спорт, компьютерный спорт.

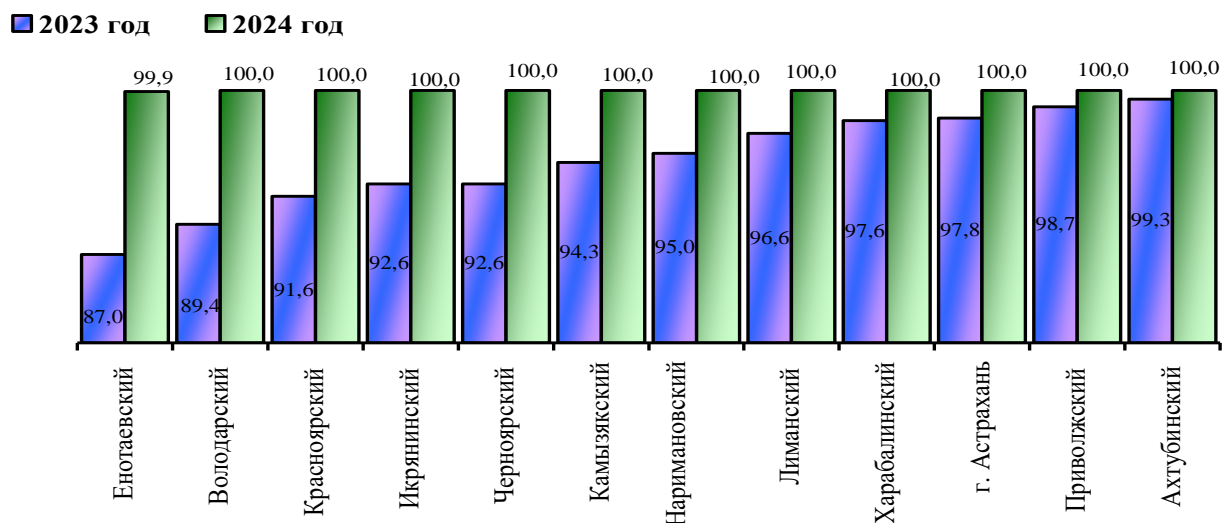
Астраханская область остается привлекательной площадкой для проведения крупных спортивных мероприятий, в том числе с международным участием. В 2024 году было проведено 23 мероприятия, направленных на международное сотрудничество, с участием спортсменов стран СНГ.

Показателем эффективности проводимой работы по созданию и развитию условий для привлечения детей к занятиям физической культурой и спортом является увеличение доли обучающихся, систематически занимающихся физической культурой и спортом, в общей численности обучающихся.

Самый высокий темп развития физкультуры и спорта за последние три года отмечен в Черноярском муниципальном округе (темп к 2021 году – 113,2%), что связано с увеличением количества физкультурно-спортивных мероприятий на территории округа, а также с увеличением организации спортивных занятий по интересам для детского и взрослого населения.



### 23.1 Доля обучающихся, систематически занимающихся физической культурой и спортом, в общей численности обучающихся, %



Показателем эффективности проводимой работы по созданию и развитию условий для привлечения детей к занятиям физической культурой и спортом является увеличение доли учащихся, занимающихся физической культурой и спортом, в общей численности учащихся.

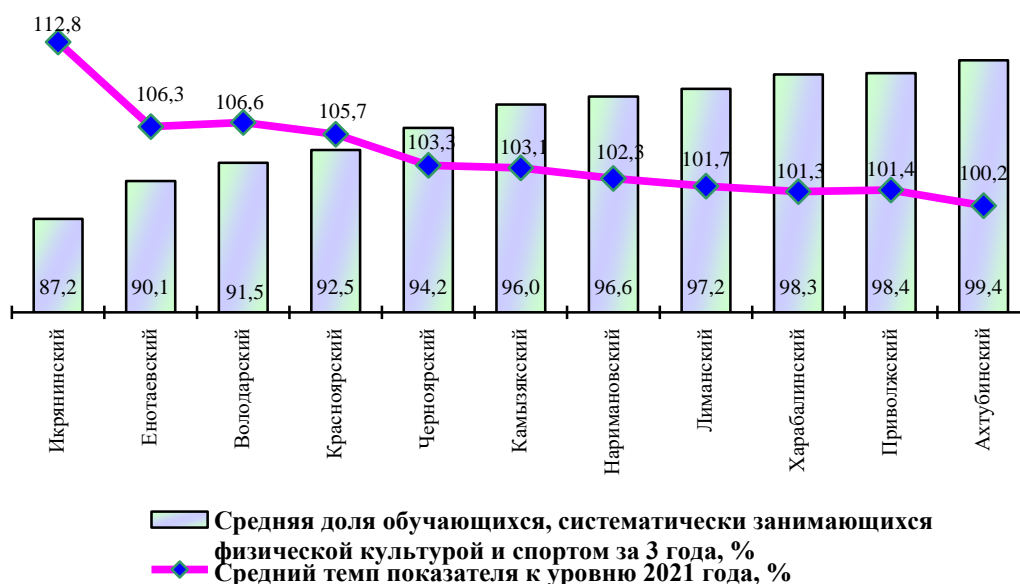
В целом по региону данный показатель составил 99,9% благодаря проведенной работе по следующим направлениям.

В Астраханской области продолжают реализовываться региональные проекты, направленные на развитие массового школьного спорта. В 78 общеобразовательных организациях муниципальных образований Астраханской области реализуется проект «Гандбол – в школу», в 138 организациях – проект «Футбол – в школу», из них во Всероссийский проект «Футбол в школе» включено 68 школ. Реализуется проект «Баскетбол – в школу». В рамках проектов организована работа школьных секций по видам спорта, проведение соревнований в Школьных лигах, обучение педагогов.

В данных проектах задействовано более 12 тыс. учащихся. Особо следует отметить результат спортсменов Астраханской области в XII летней Спартакиаде учащихся (юношеской) России 2024 года. Астраханская область заняла первое место (среди субъектов Российской Федерации численностью до одного млн человек) в общекомандном зачете, опередив 35 субъектов Российской Федерации. Астраханские спортсмены приняли участие в соревнованиях по 18 из 64 видов спорта программы Спартакиады. В число победителей и призеров вошли спортсмены по видам спорта: гиревой спорт, гандбол (девушки), плавание, тхэквондо ВТФ, гребной спорт, самбо, киокушин, киокусинкай.

Самое высокое среднее значение показателя за 3 года отмечено в Ахтубинском (99,4%), Приволжском (98,4%) и Харабалинском (98,3%) муниципальных районах.

Следует также отметить, что высокие значения показателя (более 95%) в среднем за 3 фактических года сложились в Лиманском муниципальном округе (97,2 %), Наримановском (96,6 %) и Камызякском (96,0%) муниципальных районах.



Кроме развития инфраструктуры, основными задачами в сфере физической культуры и спорта Астраханской области являются:

1. Проведение официальных физкультурных и спортивных мероприятий в рамках Единого календарного плана областных, всероссийских и международных физкультурных и спортивных мероприятий Астраханской области в полном объеме запланированных событий.

2. Обеспечение условиями для ведения полноценного тренировочного процесса спортсменов по видам спорта, являющихся базовыми для Астраханской области, а также видов спорта, показывающих высокие стабильные результаты.

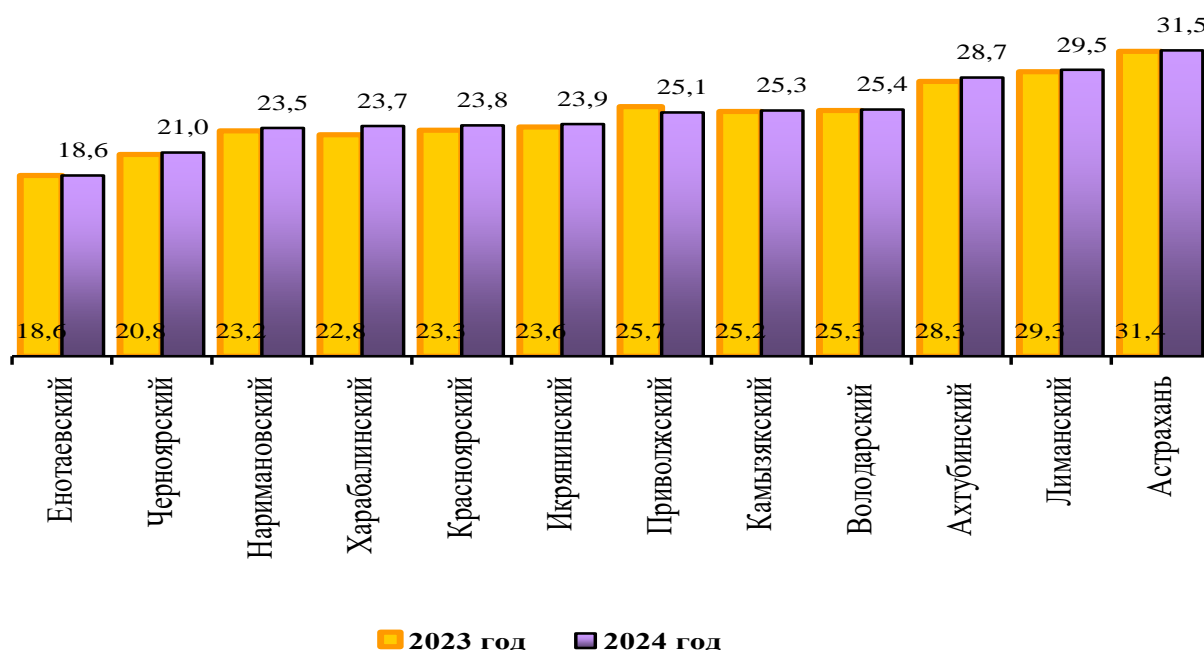
3. Участие астраханских спортсменов в соревновательной деятельности.

4. Проведение в средствах массовой информации медиакмпаний, направленных на пропаганду физической активности, формирование социального заказа на занятия спортом и распространение моды на ведение здорового образа жизни.

## 6. Жилищное строительство и обеспечение граждан жильем

Важным социальным аспектом деятельности органов местного самоуправления является улучшение жилищных условий граждан.

### 24. Общая площадь жилых помещений, приходящаяся в среднем на одного жителя, - всего, кв. м.



В 2024 году на территории Астраханской области введено в эксплуатацию 601,303 тыс. кв. м жилья, что составляет 105,1% к уровню 2023 года, в том числе 121,349 тыс. кв. м многоквартирных домов (71,1% к 2023 году), 479,954 тыс. кв. м индивидуального жилья (113,7% к 2023 году).

Одним из лидеров по результатам ввода жилья на территории региона является областной центр – г. Астрахань, где ввод жилья составляет 250,271 тыс. кв. м.

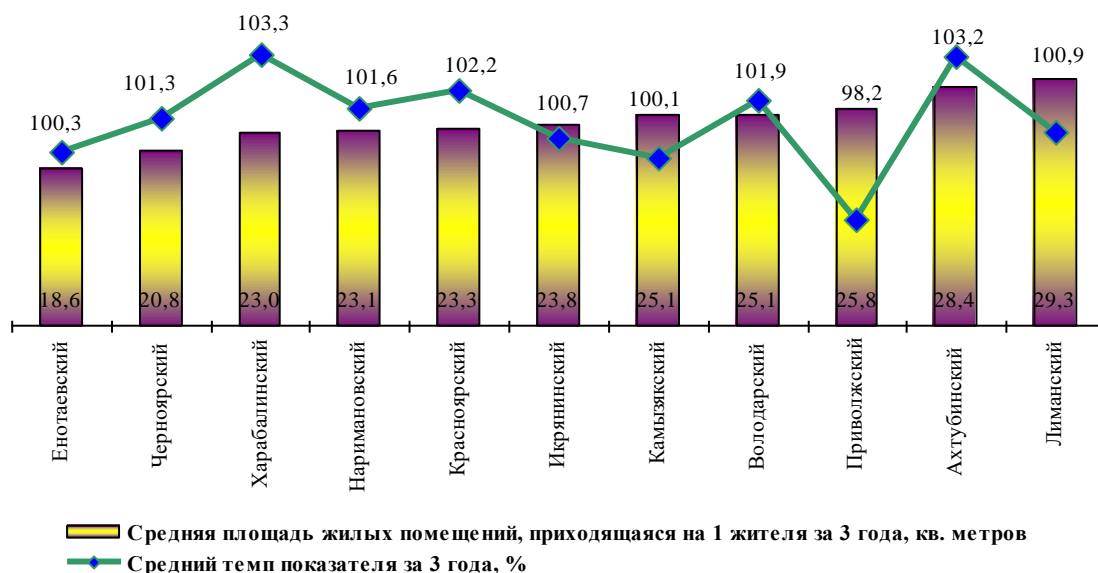
Среди муниципальных районов самые высокие показатели по вводу жилья наблюдаются у Приволжского муниципального района – 181,3 тыс. кв. м, Наримановского муниципального района – 44,5 тыс. кв. м, Камызякского муниципального района – 25,2 тыс. кв. м и Володарского муниципального района – 17,9 тыс. кв. м. Лидирующее положение по вводу жилья, как и в предыдущие годы, занимает Приволжский муниципальный район за счет активного строительства индивидуального жилья населением.

Практически во всех муниципальных образованиях общая площадь жилых помещений, приходящаяся на одного жителя, возросла. Лидирующее положение занимает г. Астрахань на одного жителя в 2024 году приходится 31,5 кв. м, что составляет, 100,3% в сравнении с 2023 годом (31,4 кв. м). В Лиманском муниципальном округе – 29,5 кв. м (100,6%), Ахтубинском муниципальном районе – 28,7 кв. м (101,4%), Володарском муниципальном районе – 25,4 кв. м (100,3%), Камызякском муниципальном районе – 25,3 кв. м (100,3%).

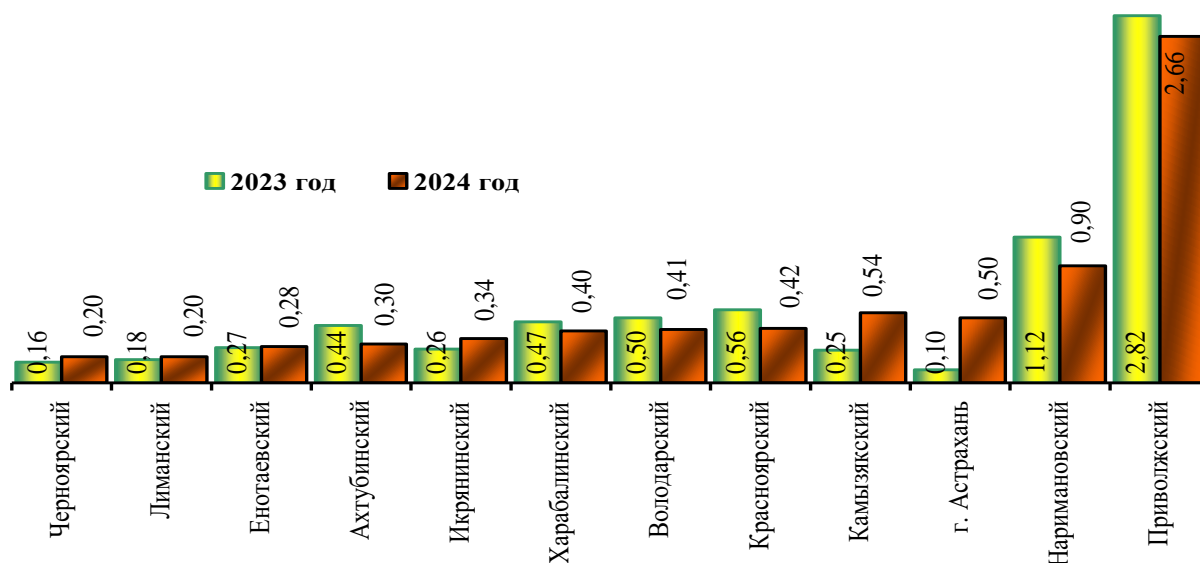
Самая низкая обеспеченность жильем в Енотаевском муниципальном округе – 18,6 кв. м (101,6%), Черноярском муниципальном округе – 21,0 кв. м (99,2%), Наримановском муниципальном районе – 23,5 кв. м (90,7%), Харабалинском муниципальном районе – 23,7 кв. м (103,9%).

За последние 3 года 1 место, принадлежит Лиманскому муниципальному округу (29,3 кв. м), далее следуют Ахтубинский муниципальный район (28,4 кв. м) и Приволжский муниципальный район (25,8 кв. м), за счет ввода в эксплуатацию большего объема жилой площади, поскольку большими темпами осуществляется застройка частного сектора, а также в связи с увеличением обращений за разрешением на строительство с целью освоения материнского капитала.

Динамичнее остальных вводится жилье на 1 жителя в Харабалинском (103,3%) и Ахтубинском (103,2%) муниципальных районах.



**Общая площадь жилых помещений, приходящаяся в среднем на одного жителя, в том числе введенная в действие за один год, кв. м**



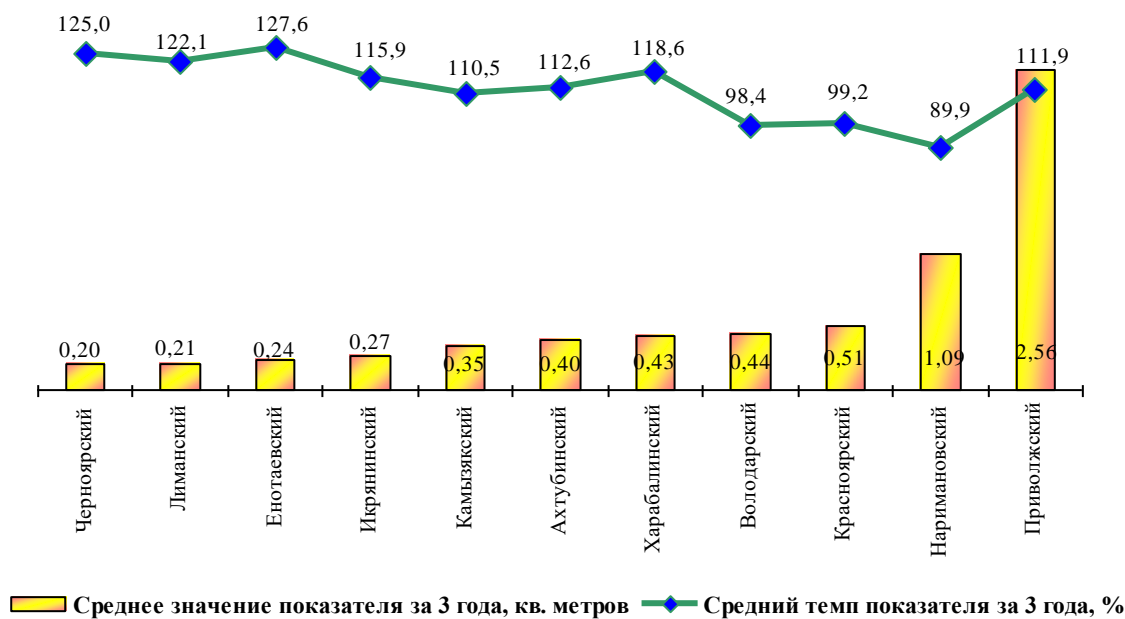
Показатель «Общая доля жилых помещений, приходящаяся в среднем на 1 жителя, введенная в действие за год» напрямую связан с общим вводом жилья в муниципальных образованиях.

Значение данного показателя напрямую связано с общим объемом ввода жилья в муниципальных образованиях. В муниципальных образованиях Астраханской области, где достигнут рост объема ввода жилья, отмечено увеличение общей площади жилых помещений, приходящейся в среднем на 1 жителя, введенной за год.

Рост ввода жилья в 2024 году к уровню 2023 года отмечен в Енотаевском муниципальном округе (на 0,01 кв. м), Лиманском муниципальном округе (на 0,02 кв. м), Черноярском муниципальном округе (на 0,04 кв. м), Икрянинском муниципальном районе (на 0,08 кв. м), Камызякском муниципальном районе (на 0,29 кв. м) и в г. Астрахани (на 0,4 кв. м).

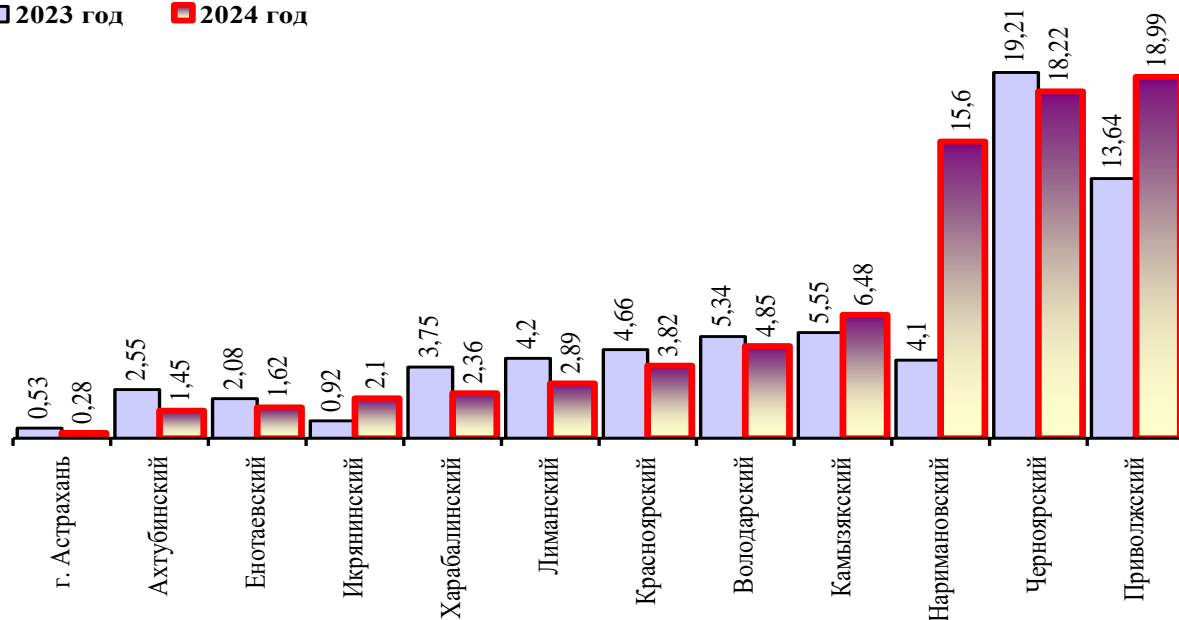
Рассматривая период 2022–2024 годы можно отметить, что лидирующую роль занимает Приволжский муниципальный район, среднее значение показателя – 2,66 кв. м.

Динамика показателя за три года показала снижение значений в Наримановском муниципальном районе (89,9%), Володарском муниципальном районе (98,4%) и Красноярском муниципальном округе (99,2%).



## 25. Площадь земельных участков, предоставленных для строительства в расчете на 10 тыс. человек населения, - всего, гектаров

■ 2023 год ■ 2024 год



Указанный показатель складывается из площадей земельных участков предоставляемых льготным категориям граждан, а также площади земельных участков предоставляемых гражданам по результатам проведения торгов и без торгов.

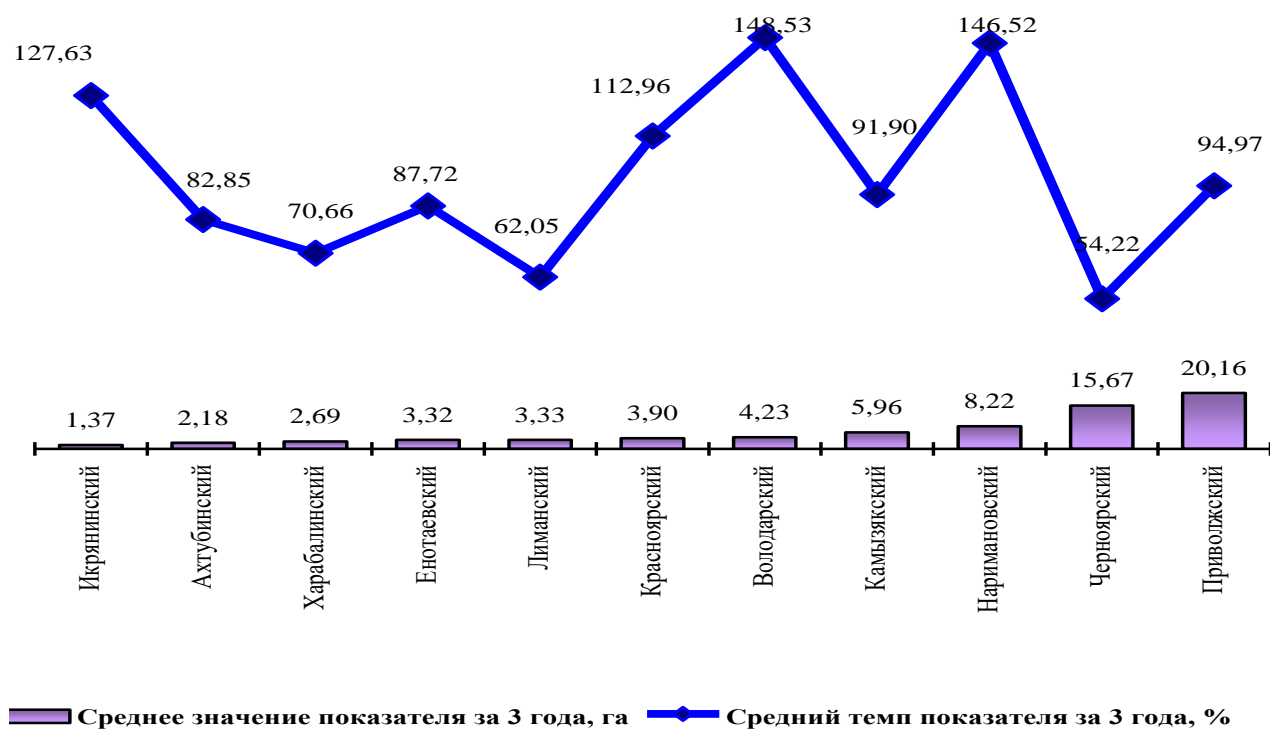
Земельные участки в 2024 году предоставлялись прежде всего для строительства индивидуальных жилых домов.

В 2025–2026 годах планируется увеличение предоставления земельных участков для строительства индивидуальных жилых домов и ведения личного подсобного хозяйства.

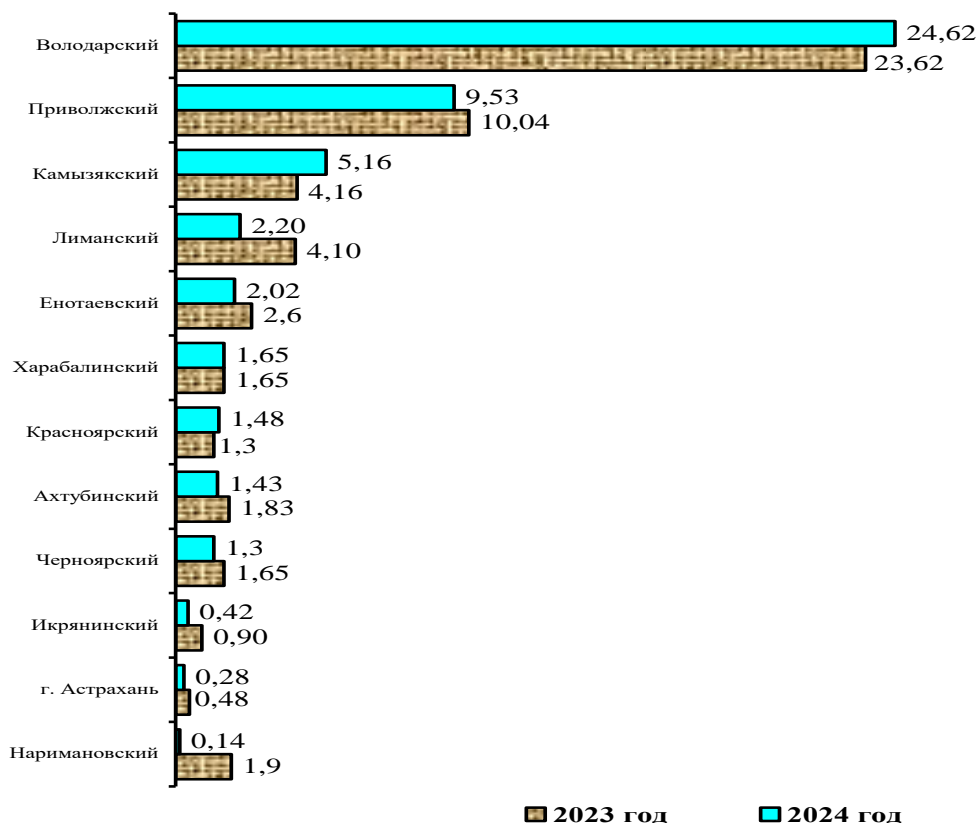
В Приволжском муниципальном районе увеличение показателя произошло за счет формирования земельных участков для индивидуального жилищного строительства, а также за счет формирования земельных участков для строительства объектов социально-культурного и бытового назначения.

В Черноморском муниципальном округе в 2024 году уменьшение показателя для жилищного строительства, индивидуального строительства и комплексного освоения в целях жилищного строительства по сравнению с 2023 годом произошло из-за того, что площадь земель, предоставленных для строительства в расчете на 10 тыс. человек населения составила 18,22 га, земельные участки предоставлялись прежде всего для строительства индивидуальных жилых домов и объектов, обеспечивающих деятельность сельхозтоваропроизводителей.

В среднем за три года самый высокий рост наблюдается в Наримановском (146,52%) и Володарском (148,53%) муниципальных районах.



**Площадь земельных участков, предоставленных для строительства в расчете на 10 тыс. человек населения, в том числе земельных участков, предоставленных для жилищного строительства, индивидуального строительства и комплексного освоения в целях жилищного строительства, гектаров**



Основная доля земельных участков, предоставленных для строительства, приходится на земельные участки для жилищного строительства.

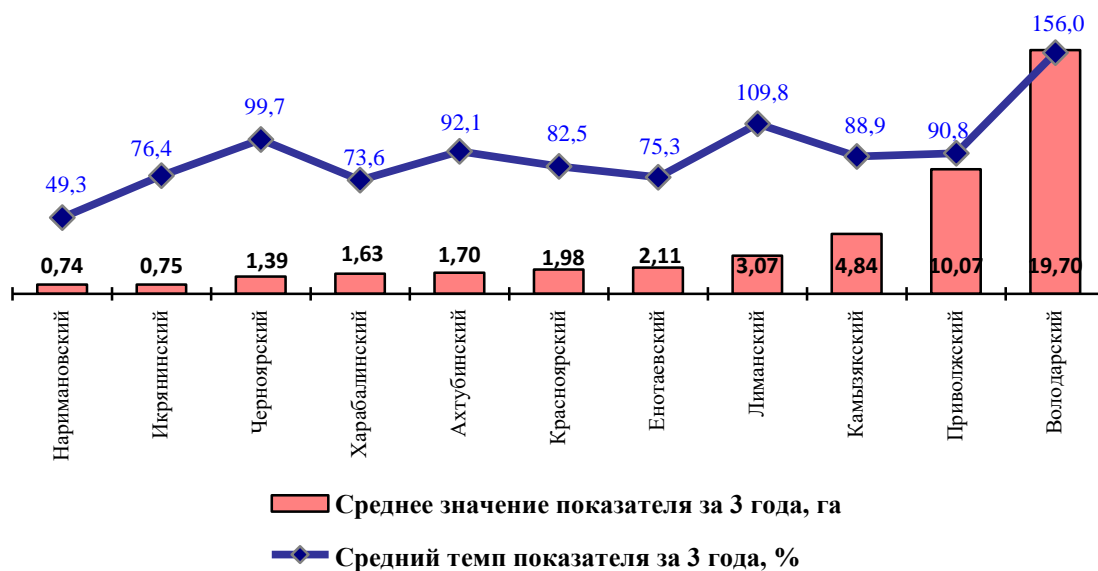
В муниципальных образованиях Астраханской области жилищное строительство осуществляется в основном индивидуальными застройщиками.

Наибольшее значение показателя в 2024 году наблюдается в Володарском (24,62 га), Приволжском (9,53 га) и Камызякском (5,16 га) муниципальных районах, а наименьшее – в Наримановском муниципальном районе (0,14 га) и в г. Астрахань (0,28 га).

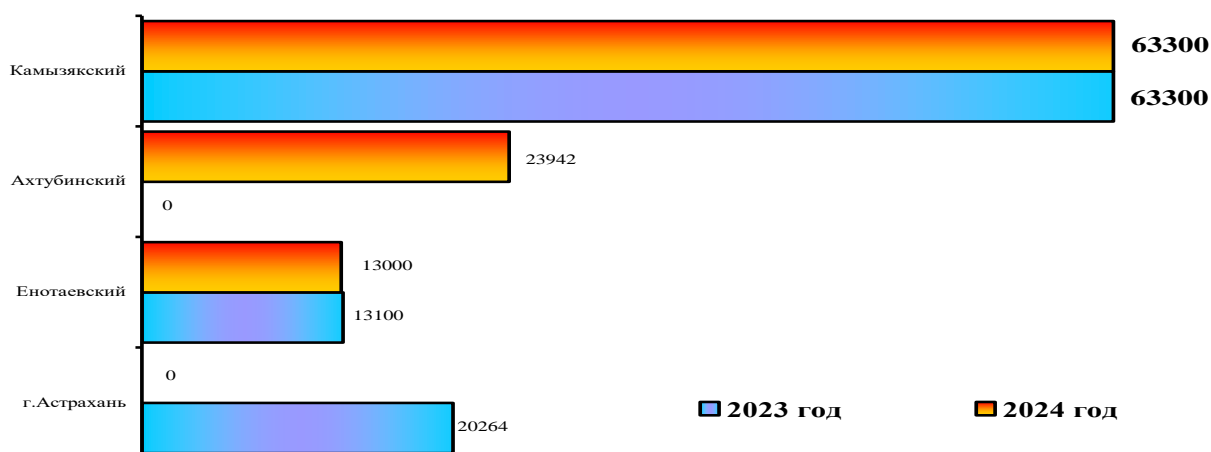
Увеличение планируемой площади предоставляемых земельных участков на территории г. Астрахань не представляется возможным по следующим причинам:

- слишком высокая стоимость технологического присоединения объектов к инженерным сетям, в связи с чем освоение земельных участков становится нерентабельным;
- сокращение свободной территории;
- отсутствие коммерчески-привлекательных земельных участков, сформированных для продажи с аукционов.

Следует отметить, что только в двух муниципальных образованиях темп показателя за три предыдущих года превысил 100% результат: Володарский муниципальный район (156,0 %) и Лиманский муниципальный округ (109,8 %).



**26. Площадь земельных участков, предоставленных для строительства, в отношении которых с даты принятия решения о предоставлении земельного участка или подписания протокола о результатах торгов (конкурсов, аукционов) не было получено разрешение на ввод в эксплуатацию объектов жилищного строительства - в течение 3 лет, кв. метров**



Площадь земельных участков, предоставленных для строительства, в отношении которых не было получено разрешение на ввод в эксплуатацию объектов жилищного строительства в течение 3 лет, сложилась в 2024 году в следующих муниципальных образованиях: Енотаевском муниципальном округе

– 13 000 кв. м, (снижение на 0,8%), Камызякском муниципальном районе – 63 300 кв. м (уровень предыдущего года), Ахтубинском муниципальном районе – 23 942 кв. м, в г. Астрахань – 0 кв. м.

Это объясняется тем, что ранее приобретённые и оформленные земельные участки под индивидуальное жилищное строительство в установленные сроки по разным причинам собственниками не застраиваются.

Основными причинами являются: недостаток средств у индивидуальных застройщиков, длительный период реализации жилья, высокие процентные ставки по кредитам, в том числе по ипотечному кредитованию.

**Площадь земельных участков, предоставленных для строительства, в отношении которых с даты принятия решения о предоставлении земельного участка или подписания протокола о результатах торгов (конкурсов, аукционов) не было получено разрешение на ввод в эксплуатацию иных объектов капитального строительства - в течение 5 лет, кв. метров**

Во всех муниципальных районах, муниципальных округах и городских округах Астраханской области площадь земельных участков, предоставленных для строительства, в отношении которых не были получены разрешения на ввод в эксплуатацию иных объектов капитального строительства в течение 5 лет, за 2024 год отсутствовала. На период до 2027 года отсутствуют предпосылки к увеличению показателя, в связи с чем ожидается, что он останется на уровне 2024 года.

## **7. Жилищно-коммунальное хозяйство**

Жилищно-коммунальное хозяйство Астраханской области (далее – ЖКХ) включает в себя 78 предприятий, снабжающих теплом, газом, электричеством, холодным и горячим водоснабжением, а также утилизацией (захоронением) твердых бытовых отходов.

Содержание общего имущества собственников помещений более чем в 7,0 тыс. многоквартирных домах обеспечивают 245 товариществ собственников жилья, жилищно-строительных кооперативов и 146 управляющих компаний. В отрасли ЖКХ региона занято свыше 20 тыс. человек.

В целях обеспечения населения Астраханской области качественными услугами ЖКХ в Астраханской области реализуется государственная программа «Улучшение качества предоставления ЖКХ на территории Астраханской области», утвержденная постановлением Правительства Астраханской области от 15.12.2022 № 640-П (далее – государственная программа).

В рамках государственной программы муниципальным образованиям Астраханской области предоставляется финансовая поддержка из бюджета Астраханской области на реализацию необходимых мероприятий.

В 2024 году из бюджета Астраханской области для закупки топлива (мазута, печного топлива) для обеспечения теплом населения и объектов социальной сферы на очередной отопительный сезон муниципальным образованиям Астраханской области (Ахтубинский, Харабалинский муниципальные районы и Черноярский муниципальный округ) выделено 470 млн руб.

В рамках данной поддержки муниципальными образованиями Астраханской области закуплено 12,2 тыс. тонн мазута, что позволило бесперебойно провести отопительный сезон 2024–2025 годов.

Также в рамках государственной программы муниципальным образованиям Астраханской области предоставляется финансовая поддержка из бюджета Астраханской области на реализацию мероприятий, в том числе по капитальному строительству (реконструкции) и капитальному ремонту объектов водоснабжения, водоотведения и теплоснабжения.

В 2024 году:

1) завершен капитальный ремонт на:

- сетях водоотведения с. Началово Приволжского муниципального района Астраханской области;

- сетях водоснабжения с. Началово Приволжского муниципального района Астраханской области;

- сетях водоотведения с. Осыпной Бугор Приволжского муниципального района Астраханской области.

2) проводились строительно-монтажные работы:

- по реконструкции магистрального водовода от с. Раздор до с. Тузуклей Камызякского муниципального района Астраханской области (в настоящее время завершаются работы);

- по реконструкции очистных сооружений канализации «Северные очистные сооружения канализации» г. Астрахани «Астрводоканал» (1 и 2 этап) (в настоящее время продолжаются работы);

- по водоснабжению р.п. Ильинка Икрянинского муниципального района Астраханской области, в том числе проектно-изыскательные работы (в настоящее время продолжаются работы);

- по реконструкции участка сети самотечной канализации от перекрестка ул. Ахшарумова и ул. Бэра до канализационной насосной станции по ул. Бэра, 40 литер «А» (в настоящее время продолжаются работы);

- по строительству наружных сетей теплоснабжения по объекту «Строительство блочно-модульной котельной мощностью 15 МВт по адресу: г. Астрахань, Трусовский район, мкр. «III Интернационал» ул. Акмолинская, в том числе проектно-изыскательные работы» (строительство завершено).

Также в 2024 году выделялось финансирование на реализацию инфраструктурного проекта «Развитие Астраханской агломерации», за счет

средств инфраструктурного бюджетного кредита и специального казначейского кредита на капитальный ремонт сетей водоснабжения и водоотведения МУП г. Астрахани «Астрводоканал».

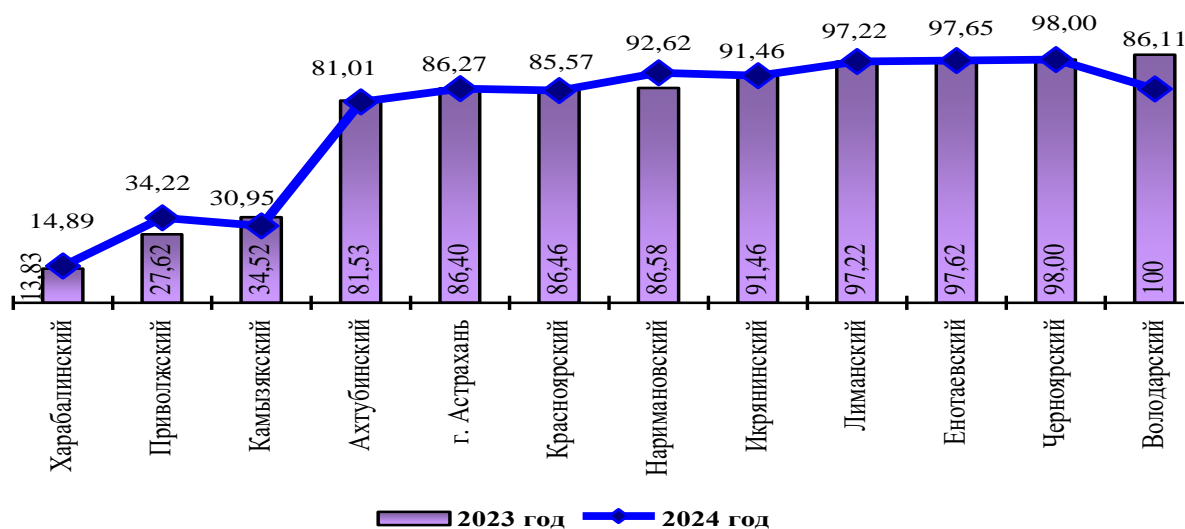
В Астраханской области реализуются мероприятия, направленные на энергосбережение и повышение энергетической эффективности, в рамках энергосервисных договоров.

Так, в настоящее время, действует 4 энергосервисных контракта, заключенных ресурсоснабжающими организациями, бюджетными учреждениями Астраханской области в целях экономии электрической энергии. Наиболее крупными проектами в области энергосбережения и повышения энергетической эффективности, реализованные ресурсоснабжающими организациями за счет внебюджетных средств, являются:

- ООО «ЛУКОЙЛ-Астраханьэнерго» в рамках реализации программы по энергосбережению;

- в рамках инвестиционной программы филиала ПАО «Россети Юг» - «Астраханьэнерго» на снижение потерь электроэнергии за счет оптимизации её транспортировки потребителям.

**27. Доля многоквартирных домов, в которых собственники помещений выбрали и реализуют один из способов управления многоквартирными домами, в общем числе многоквартирных домов, в которых собственники помещений должны выбрать способ управления данными домами, %**



В целях повышения качества реформирования ЖКХ, формирования эффективных механизмов управления жилищным фондом, а также согласно пункту 2 статьи 161 Жилищного кодекса Российской Федерации, управление многоквартирными домами должно обеспечивать благоприятные и безопасные условия проживания граждан, надлежащее содержание общего имущества в многоквартирном доме, решение вопросов пользования указанным

имуществом, а также предоставление коммунальных услуг гражданам, проживающим в таком доме.

На территории Астраханской области расположено 7 044 многоквартирных дома, без учета блокированной застройки. Из них 5 818 многоквартирных домов, в которых собственники помещений выбрали и реализуют один из способов управления данными домами, в том числе 377 многоквартирных домов, собственники помещений которых выбрали способ управления многоквартирным домом как товарищество собственников жилья и 1 917 – многоквартирных домов, собственники которых выбрали и реализуют способ управления многоквартирным домом – управляющая компания и 3 524 многоквартирных дома, собственники которых выбрали и реализуют непосредственное управление.

В 2024 году доля многоквартирных домов, в которых собственники помещений выбрали и реализуют один из способов управления многоквартирными домами, составляет 82,6%.

Значительное снижение показателя в Володарском муниципальном районе по сравнению с прошлым годом произошло по причине того, что 2 многоквартирных дома вышли из-под управления управляющей организации и 6 многоквартирных домов вышли из непосредственного управления. Таким образом 8 многоквартирных домов не выбрали способ управления домом, не реализовали выбранный способ или не определили управляющую компанию.

Снижение показателя отмечается в Камызякском муниципальном районе в связи с лишением управляющей компании ООО «Стройсервис» лицензии на осуществлении деятельности. В настоящее время на территории муниципального образования «Камызякский муниципальный район Астраханской области» действует одна управляющая компания ООО «Камжилсервис».

Также незначительное снижение показателя отмечается в городском округе г. Астрахань, Ахтубинском муниципальном районе и Красноярском муниципальном округе в связи с тем, что собственники помещений в многоквартирном доме не выбрали способ управления домом, не реализовали выбранный способ или не определили управляющую компанию.

В течение 2024 года администрациями муниципальных образований и поселений проводилась разъяснительная работа среди собственников жилых помещений о необходимости избрания одного из способов управления многоквартирными домами. Также регулярно проводились открытые конкурсы по выбору управляющей компании.

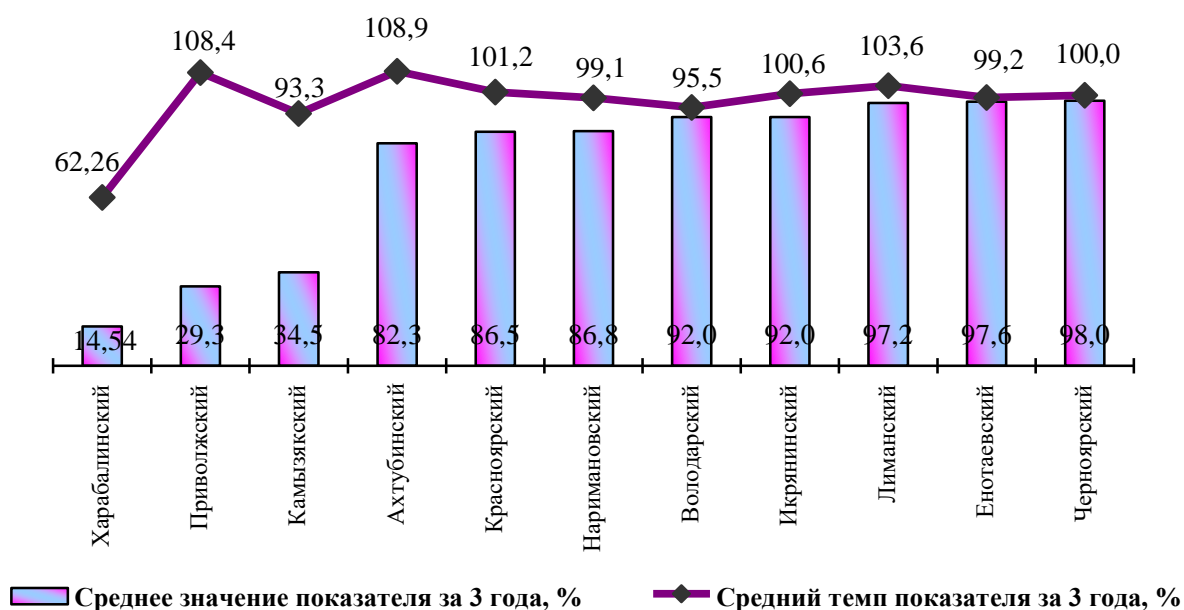
Увеличение доли многоквартирных домов, в которых собственники помещений выбрали и реализуют один из способов управления многоквартирными домами отмечается в Харабалинском, Приволжском, Наримановском муниципальных районах. Это произошло в связи с проводимой работой с собственниками помещений в многоквартирном доме в части выбора способа управления.

Необходимо отметить, что выбор способа управления многоквартирным домом определяется на общем собрании собственников помещений и может

быть изменена в любое время. По факту 2024 года некоторые товарищества собственников жилья, управляющие компании были ликвидированы, и дома перешли либо под управление управляющей компании либо в непосредственное управление (многоквартирные дома до 30 квартир). Кроме того, некоторые многоквартирные дома не реализовали способ управления. В этой связи, в соответствии с частью 4 статьи 161 Жилищного кодекса Российской Федерации органы местного самоуправления в порядке, установленном Правительством Российской Федерации, обязаны проводить открытый конкурс по отбору управляющей организации, но в большинстве случаев конкурс считается не состоявшимся, в связи с отсутствием заявок.

При расчете показателя «Доля многоквартирных домов, в которых собственники помещений выбрали и реализуют один из способов управления многоквартирными домами» не учитываются дома, где способ управления выбран муниципальным образованием по итогам проведения открытого конкурса.

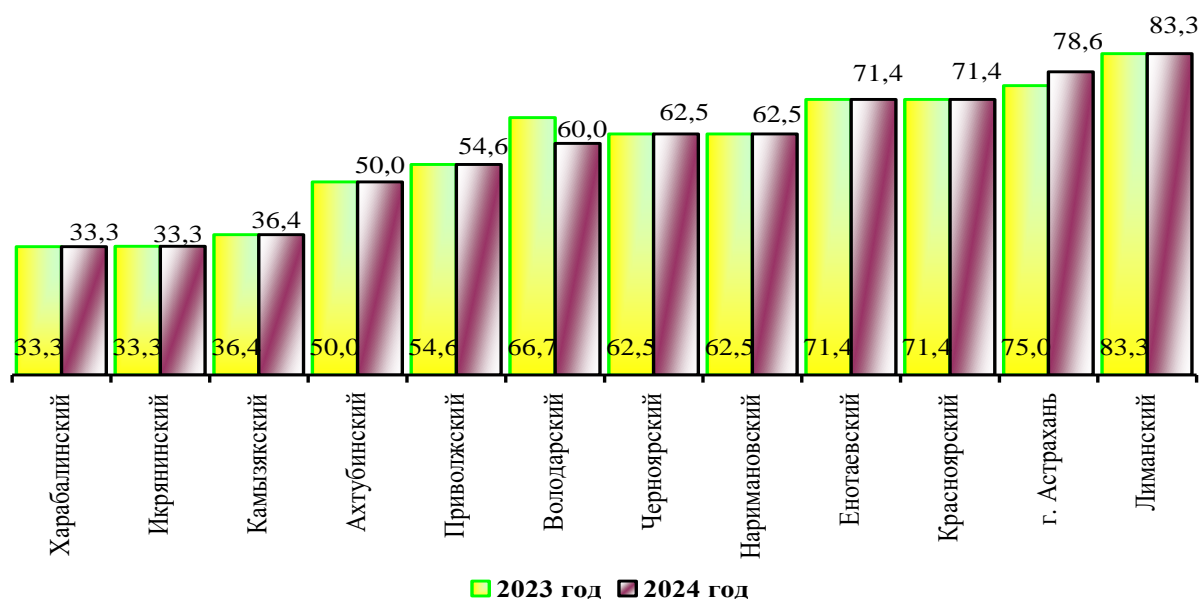
За последние 3 года рост показателя отмечается в Ахтубинском муниципальном районе, Приволжском муниципальном районе, Лиманском муниципальном округе, Красноярском муниципальном округе и Икрянинском муниципальном районе. В Черноярском муниципальном округе динамика находится на уровне 100%, среднее значение за 3 года здесь самое высокое.



**28. Доля организаций коммунального комплекса, осуществляющих производство товаров, оказание услуг по водо-, тепло-, газо-, электроснабжению, водоотведению, очистке сточных вод, утилизации (захоронению) твердых бытовых отходов и использующих объекты коммунальной инфраструктуры на праве частной собственности, по договору аренды или концессии, участие субъекта Российской Федерации и (или) муниципального, городского округа (муниципального района) в уставном капитале которых составляет не более 25 процентов, в общем числе организаций коммунального комплекса, осуществляющих свою деятельность на территории муниципального, городского округа (муниципального района), %**

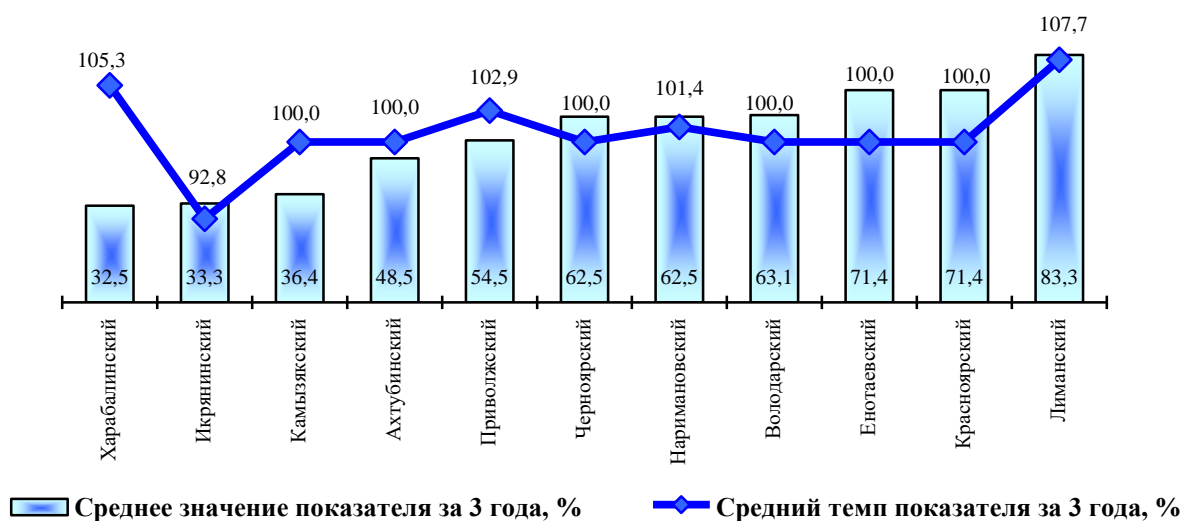
В 2024 году только г. Астрахань отмечена тенденция увеличения на 3,6 % по отношению к предыдущему периоду доли организаций коммунального комплекса, осуществляющих производство товаров, оказание услуг по водо-, тепло-, газо-, электроснабжению, водоотведению, очистке сточных вод, утилизации (захоронению) твердых бытовых отходов и использующих объекты коммунальной инфраструктуры на праве частной собственности, по договору аренды или концессии, участие субъекта Российской Федерации и (или) городского округа (муниципального района) в уставном капитале которых составляет не более 25 процентов, в общем числе организаций коммунального комплекса, осуществляющих свою деятельность на территории городского округа (муниципального района), что говорит о правильно проводимой работе органов местного самоуправления муниципальных образований Астраханской области в части акционирования коммунального комплекса.

Однако отмечается уменьшение доли по данному показателю на территории Володарского муниципального района, в связи с образованием организации коммунального комплекса муниципальной формы собственности МУП «Лотос».

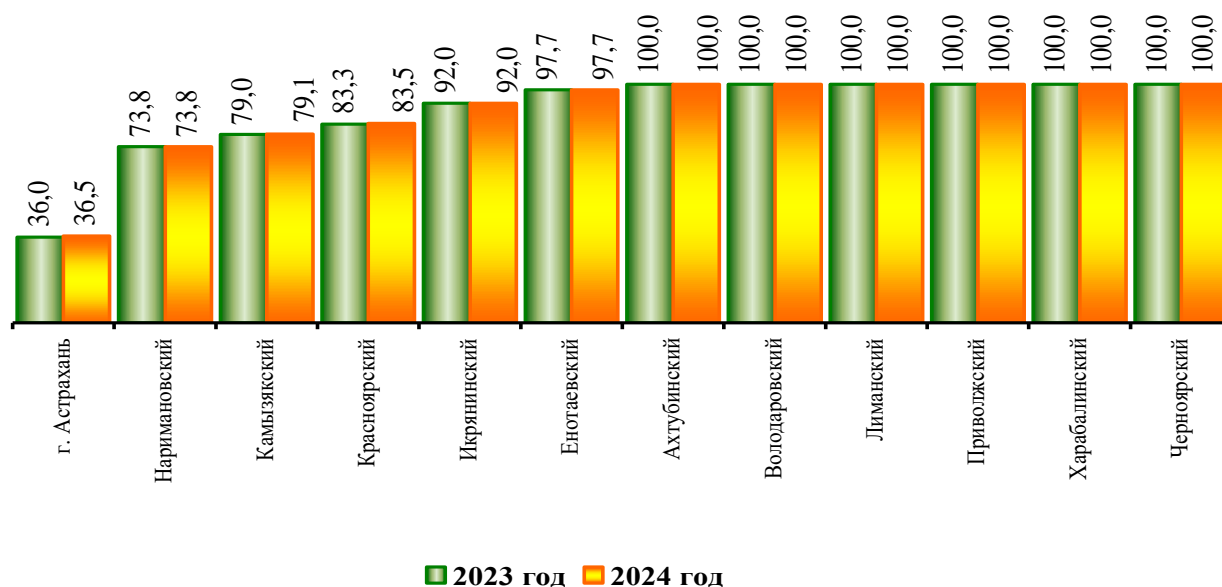


В остальных восьми муниципальных образованиях показатель не изменился по сравнению с прошлым годом.

За три фактических года снижение показателя отмечено только в Икрянинском муниципальном районе. Средний темп за три года сохраняется на уровне 100% в шести муниципальных образованиях. В Харабалинском, Приволжском, Наримановском муниципальных районах и Лиманском муниципальном округе зафиксирована положительная динамика показателя в среднем за три года 105,3%, 102,9%, 101,4% и 107,7% соответственно.



## 29. Доля многоквартирных домов, расположенных на земельных участках, в отношении которых осуществлен государственный кадастровый учет, %



По итогам 2024 года на территории шести муниципальных образований Астраханской области (Ахтубинский муниципальный район, Володарский муниципальный район, Лиманский муниципальный округ, Приволжский муниципальный район, Харабалинский муниципальный район и Черноярский муниципальный округ) 100% земельных участков под жилыми домами поставлены на государственный кадастровый учет.

По итогам проведенной инвентаризации и актуализации жилищного фонда показатель увеличился в трех муниципальных образованиях Астраханской области: Камызякский муниципальный район (на 0,18%), Красноярский муниципальный округ (на 0,22%) и г. Астрахань (на 1,47%).

Однако в г. Астрахань остается самый низкий показатель постановки на государственный кадастровый учет.

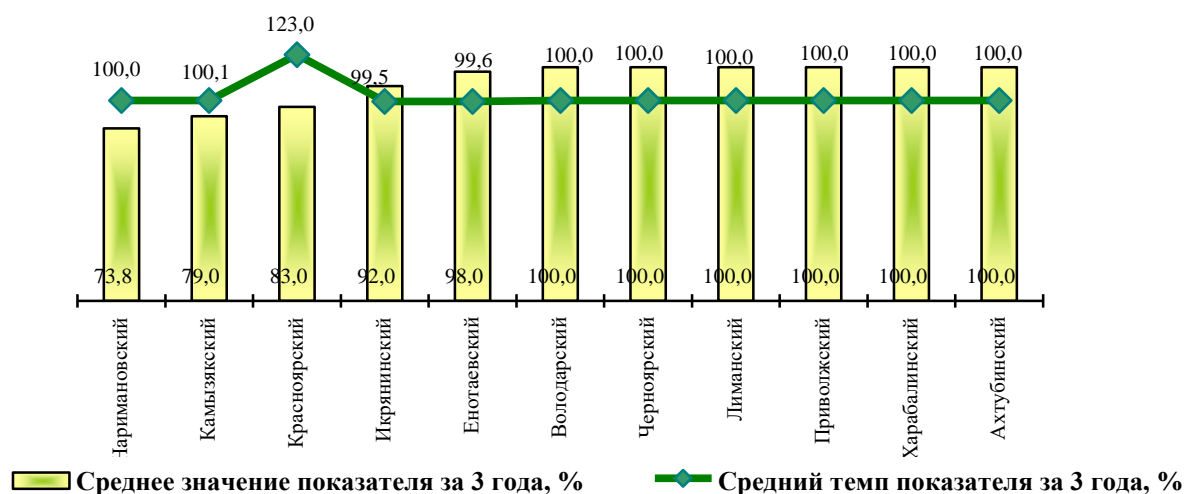
В остальных четырех муниципальных образованиях Астраханской области показатель остался на уровне 2023 года, что говорит о неудовлетворительной работе в части постановки на государственный кадастровый учет земельных участков под жилыми домами.

В настоящее время муниципальные образования Астраханской области продолжают работу по постановке на государственный кадастровый учет земельных участков под жилыми домами.

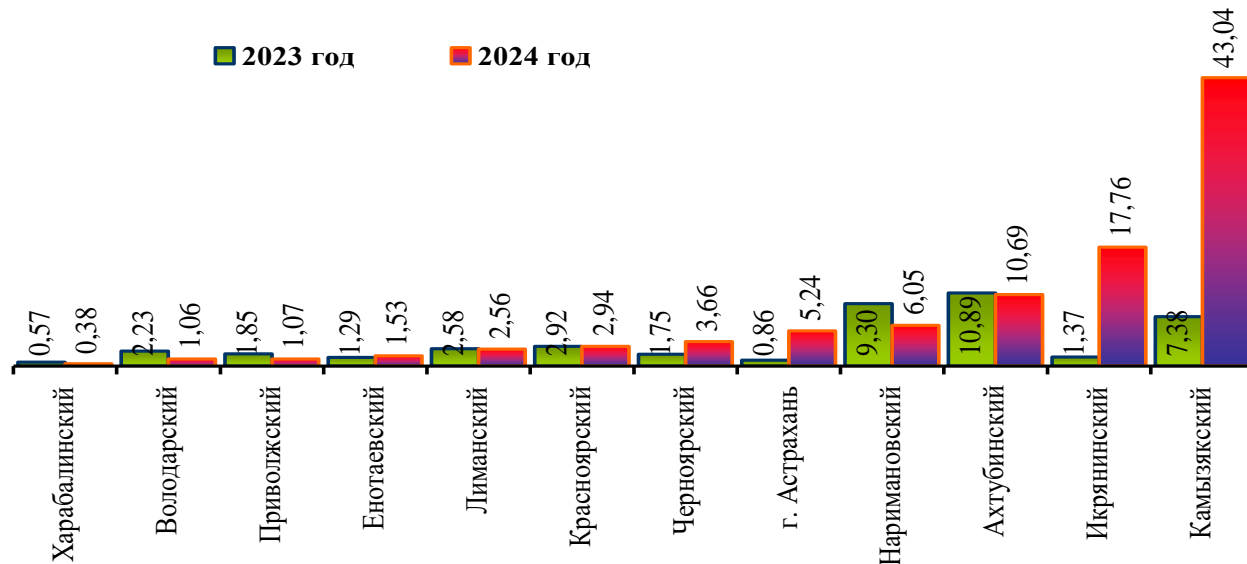
Рассматривая трехлетний отчетный период, можно отметить следующие результаты:

- в шести муниципальных образованиях Астраханской области 100% земельных участков под жилыми домами поставлены на государственный кадастровый учет;

- в Красноярском муниципальном округе наблюдается положительная динамика данного показателя (123,0 %).



**30. Доля населения, получившего жилые помещения и улучшившего жилищные условия в отчетном году, в общей численности населения, состоящего на учете в качестве нуждающегося в жилых помещениях, %**



В соответствии с жилищным законодательством Российской Федерации на территории Астраханской области осуществляются мероприятия по постановке граждан на жилищный учет, а также улучшению жилищных условий граждан путем:

- предоставления жилых помещений по договорам социального найма из муниципального жилищного фонда,
- оказания государственной поддержки в рамках государственной программы «Развитие жилищного строительства в Астраханской области», государственной программы «Социальная поддержка населения Астраханской области», государственной программы «Развитие сельского хозяйства, пищевой и рыбной промышленности Астраханской области».

По состоянию на 2024 год численность населения, состоящего на учете в качестве нуждающихся в жилых помещениях, составила 27 757 человек.

За отчетный период получили жилые помещения и улучшили жилищные условия 1685 человек.

Таким образом, доля населения, получившего жилые помещения и улучшившего жилищные условия в отчетном году, в общей численности населения, состоящего на учете в качестве нуждающегося в жилых помещениях, составила 7,62%, что выше показателя 2023 года (3,56%) на 4,06%.

Увеличение показателя обусловлено:

- использованием государственной поддержки на улучшение жилищных условий граждан, категории которых установлены федеральным и региональным законодательством;

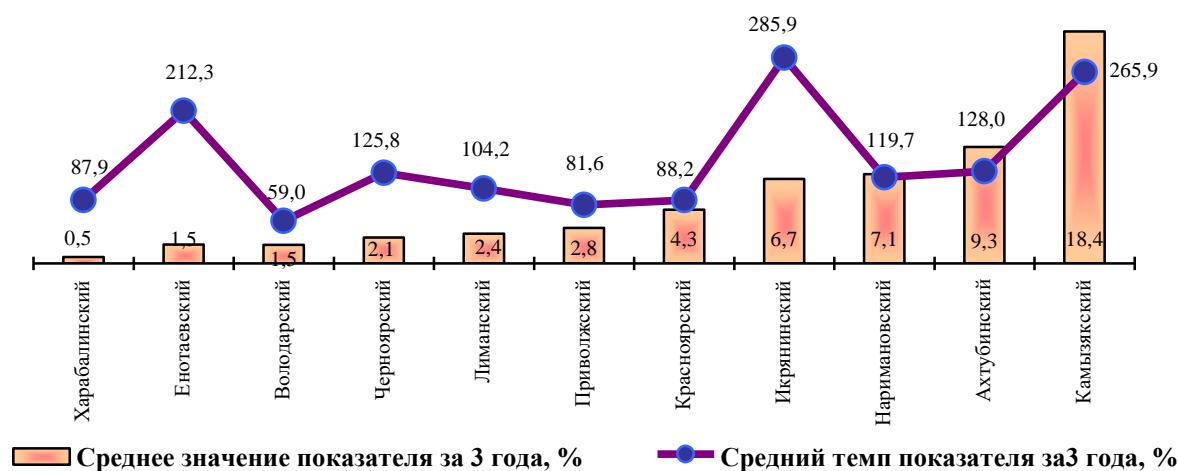
- участием в государственных программах «Развитие жилищного строительства в Астраханской области», «Социальная поддержка населения Астраханской области», «Развитие сельского хозяйства, пищевой и рыбной промышленности Астраханской области»;

- получением жилых помещений по договорам социального найма из муниципального жилищного фонда.

Наибольшая доля населения, получившего жилые помещения и улучшившего жилищные условия в 2024 году, в общей численности населения, состоящего на учете в качестве нуждающегося в жилых помещениях, приходится на Камызякский муниципальный район – 43,04%. Несколько ниже данный показатель сложился в Икрянинском (17,76%), Ахтубинском (10,69%), Наримановском (6,05%) муниципальных районах и в г. Астрахань (5,24%).

В остальных муниципальных образованиях данный показатель не достиг и 5%. Самые низкие значения отмечены в Харабалинском (0,38%), Володарском (1,06%) и Приволжском муниципальных районах (1,07%).

В среднем за три отчетных года положительный темп показателя отмечается в шести муниципальных образованиях Астраханской области, самые высокие значения в Енотаевском муниципальном округе – 212,3%, Камызякском муниципальном районе – 265,9% и Икрянинском муниципальном районе – 285,9%.



Для поддержания анализируемых показателей на достаточном уровне в сфере ЖКХ необходимо осуществить целый комплекс мероприятий:

- продолжить реформирование и модернизацию ЖКХ;
- обеспечить государственную и муниципальную финансовую поддержку процесса модернизации ЖКХ на основе современных технологий и материалов путем предоставления бюджетных средств и привлечения заемных ресурсов;
- внедрить системный мониторинг за техническим состоянием жилищного фонда и объектов инженерной инфраструктуры ЖКХ, систем учета и регулирования потребления ресурсов (воды, газа, энергии) на уровне жилого дома;

- сформировать рыночные механизмы, инвестиционной привлекательности отрасли путем развития конкуренции в сфере предоставления услуг населению и привлечения частного бизнеса, а также создания эффективной системы управления производством и реализации услуг ЖКХ на основе долгосрочных инвестиционных отношений;
- обеспечить реальное наполнение доходной части консолидированного бюджета за счет дополнительных поступлений налогов от производственной деятельности предприятий ЖКХ;
- содействовать подготовке кадров в отрасли ЖКХ.

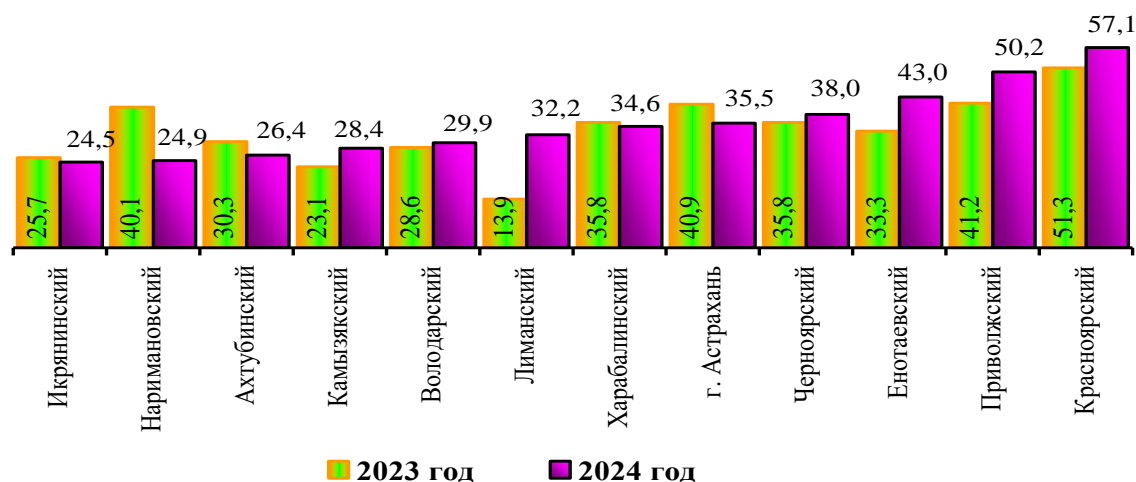
## 8. Организация муниципального управления

В соответствии с Федеральным законом от 06.10.2003 № 131-ФЗ «Об общих принципах организации местного самоуправления в Российской Федерации» в Астраханской области в 2005 году унифицирована территориальная система организации местного самоуправления.

В соответствии с Законом Астраханской области от 06.08.2004 № 43/2004-ОЗ (редакция от 21.05.2025) «Об установлении границ муниципальных образований Астраханской области и наделении их статусом сельского, городского поселения, городского округа, муниципального округа, муниципального района» на территории Астраханской области зарегистрировано 112 муниципальных образований Астраханской области. В состав Астраханской области входят 7 муниципальных районов, 2 городских округа, 4 муниципальных округа, 99 городских и сельских поселения.

Все 112 муниципальных образований Астраханской области имеют законодательно утвержденные границы.

**31. Доля налоговых и неналоговых доходов местного бюджета (за исключением поступлений налоговых доходов по дополнительным нормативам отчислений) в общем объеме собственных доходов бюджета муниципального образования (без учета субвенций), %**



В целом по муниципальным образованиям Астраханской области величина показателя «Доля налоговых и неналоговых доходов местного бюджета (за исключением поступлений налоговых доходов по дополнительным нормативам отчислений) в общем объеме собственных доходов бюджета муниципального образования (без учета субвенций)» по итогам 2024 года составила 35,47%, динамика показателя к уровню прошлого года составляет 95,2%.

Снижение данного показателя по сравнению с 2023 годом произошло за счет увеличения доли безвозмездных поступлений (без учета субвенций) в общем объеме собственных доходов муниципальных образований Астраханской области.

Наибольшее значение показателя по итогам 2024 года сложилось в Красноярском муниципальном округе – 57,1% (в связи с увеличением поступлений по налоговым и неналоговым доходам), наименьшее в Икрянинском муниципальном районе – 24,5% (в связи со значительным объемом доли безвозмездных поступлений в общем объеме собственных доходов бюджета муниципального образования).

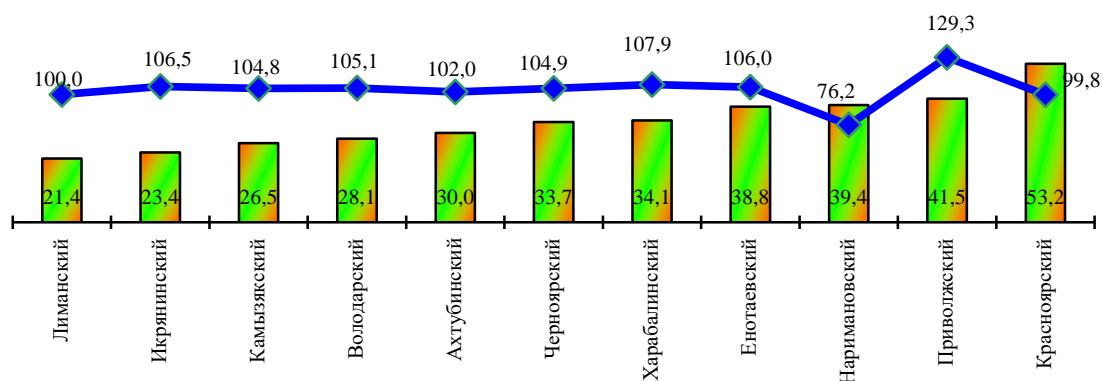
Рекомендации для органов местного самоуправления муниципальных образований Астраханской области по повышению эффективности деятельности органов местного самоуправления в части увеличения доходной базы бюджета:



- повысить качество администрирования неналоговых доходов;
- активизировать работу по расширению налоговой базы путем вовлечения объектов недвижимого имущества в налоговый оборот;
- обеспечить эффективность управления дебиторской задолженностью по доходам.

В среднем за 3 года стабильно 1 место по доле налоговых и неналоговых доходов местного бюджета (за исключением поступлений налоговых доходов по дополнительным нормативам отчислений) в общем объеме собственных доходов бюджета муниципального образования (без учета субвенций) принадлежит Красноярскому муниципальному округу (53,2%). По темпам роста наибольшее значение наблюдается в Приволжском (129,3%), Харабалинском (107,9%) и Икрянинском (106,5%) муниципальных районах.

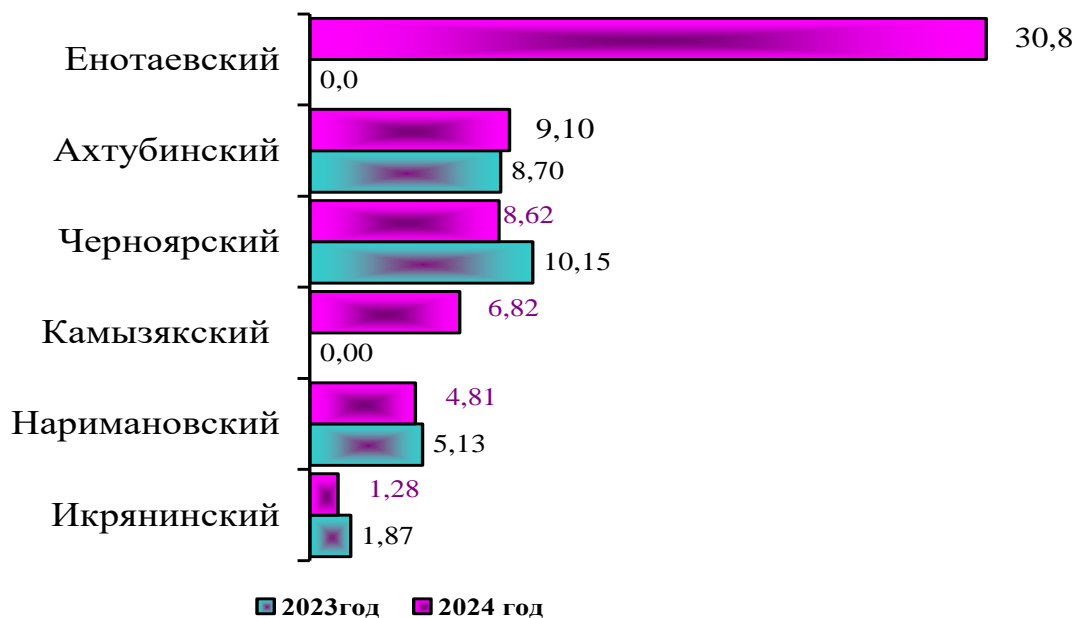
Рекомендовано для органов местного самоуправления муниципальных образований Астраханской области по повышению эффективности деятельности органов местного самоуправления в части увеличения доходной базы бюджета:

- повысить качество администрирования доходов;
- активизировать работу по расширению налоговой базы путем максимального вовлечения объектов недвижимого имущества в налоговый оборот;
- обеспечить эффективность управления муниципальной собственностью и увеличить доходы от ее использования.



 Средняя доля налоговых и неналоговых доходов местного бюджета (за исключением поступлений налоговых доходов по дополнительным нормативам отчислений) в общем объеме собственных доходов бюджета муниципального образования (без учета субвенций), за 3 года, %  
 Средний темп показателя за 3 года, %

**32. Доля основных фондов организаций муниципальной формы собственности, находящихся в стадии банкротства, в основных фондах организаций муниципальной формы собственности (на конец года, по полной учетной стоимости), %**



Организации муниципальной собственности, находящиеся в стадии банкротства, зарегистрированы в 6 муниципальных образованиях Астраханской области (Енотаевский, Черноярский муниципальные округа и Ахтубинский, Камызякский, Наримановский муниципальные районы).

Наибольшая доля основных фондов организаций муниципальной формы собственности, находящихся в стадии банкротства, в общей стоимости основных

фондов организаций муниципальной формы собственности по итогам 2024 года наблюдается в Енотаевском муниципальном округе (30,8%). В 2024 году Арбитражным судом Астраханской области в отношении МУП «Водопроводные сети» муниципального образования «Енотаевский муниципальный район» вынесено решение от 06.11.2024 № А06-122/3/2023 о признании предприятия несостоятельным (банкротом) и открыто конкурсное производство сроком на 6 месяцев до 06 мая 2025 года.

В Камызякском муниципальном районе в 2024 году доля основных фондов организаций муниципальной формы собственности, находящихся в стадии банкротства, в основных фондах организаций муниципальной формы собственности (на конец года, по полной учетной стоимости) составила 6,82%. Введена в 2024 году процедура банкротства в отношении:

- решением Арбитражного суда Астраханской области от 25.09.2024 № А06-12286/2023 МУП «Жилкоммунхоз» признано несостоятельным банкротом, в отношении него открыто конкурсное производство;

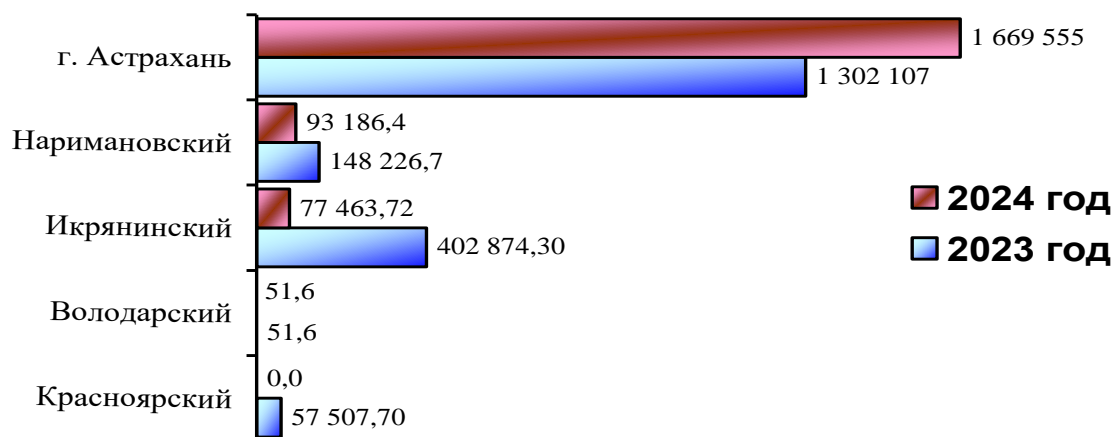
- решением Арбитражного суда Астраханской области от 07.08.2024 № А06-12280/2023 МУП «Камызякский водопровод муниципального образования «Камызякский муниципальный район» признано несостоятельным банкротом, в отношении него открыто конкурсное производство.

В Черноярском муниципальном округе в 2024 году доля основных фондов организаций муниципальной формы собственности, находящихся в стадии банкротства, в основных фондах организаций муниципальной формы собственности составила 8,62%. По сравнению с 2023 годом показатель снизился на 1,56%.

Процедура банкротства в МУП «Черноярское коммунальное хозяйство», МУП «Каменнаярское коммунальное хозяйство» продлится до 2027 года.

В целях оперативного выявления неэффективных муниципальных бюджетных учреждений и унитарных предприятий проводятся ежеквартальный мониторинг и анализ основных показателей финансово-хозяйственной деятельности. По итогам вышеуказанных мероприятий ежегодно организуются балансовые комиссии, на которых оценивается деятельность муниципального предприятия или учреждения, и принимаются решения по вопросам его дальнейшего функционирования.

### 33. Объем незавершенного в установленные сроки строительства, осуществляемого за счет бюджета муниципального, городского округа (муниципального района), тыс. руб.



Незавершенное в установленные сроки строительство, осуществляемое за счет бюджета городского округа (муниципального района, муниципального округа), отмечено в г. Астрахани, Наримановском, Икрянинском, Володарском муниципальных районах и Красноярском муниципальном округе. По остальным районам объемы незавершенного в установленные сроки строительства отсутствуют.

В муниципальном образовании «Городской округ город Астрахань» в 2024 году объем незавершенного в установленные сроки строительства, осуществляемого за счёт средств бюджета городского округа, составил 1 669 555,00 тыс. руб. Увеличение объемов незавершенного строительства по сравнению с 2023 годом (367 448,00 тыс. руб.) связано с выполнением работ на следующих объектах:

- «Реконструкция очистных сооружений канализации «Северные очистные сооружения канализации» МУП г. Астрахани «Астрводоканал»;
- «Строительство блочно-модульной котельной мощностью 15 МВт по ул. Акмолинская»;
- «Строительство детского сада в мкр. Бабаевского в Ленинском районе на 140 мест»;
- «Строительство школы на 1000 учащихся по ул. 8-я Железнодорожная в Ленинском районе».

В 2025 году планируется сокращение объема незавершенного строительства до 1 116 103,67 тыс. руб., в 2026 году – до 1 020 897,42 тыс. руб., а в 2027 году – до 974 725,08 тыс. руб.

В планируемом периоде ожидается сокращение объемов незавершенного строительства при финансировании в полном объеме и завершении строительных работ по объектам. Для выделения денежных средств из местного и областного бюджетов разработаны и утверждены муниципальные программы муниципального образования «Городской округ город Астрахань».

В 2025–2027 годах планируется завершить строительство и ввести в эксплуатацию следующие объекты:

- «строительство детского сада на 330 мест по ул. 8-я Железнодорожная в Ленинском районе;
- «строительство школы на 1 000 учащихся по ул. 8-я Железнодорожная в Ленинском районе;
- «реконструкция очистных сооружений канализации «Северные очистные сооружения канализации» МУП г. Астрахани «Астрводоканал».

В Икрянинском муниципальном районе объем незавершенного строительства в установленные сроки в 2024 году составляет 77 463,72 тыс. руб. и состоит из 1 объекта незавершенного строительства:

- укрепление береговой линии в р.п. Ильинка.

В 2025 году 1 объект незавершенного строительства, общим объемом 5 756,75 тыс. руб.:

- строительство Дома культуры на 300 мест в с. Икряное.

В 2026 году 1 объект незавершенного строительства, общим объемом 1 339,01 тыс. руб.:

- физкультурно-оздоровительный комплекс с. Житное.

В 2027 году отсутствуют объекты незавершенного строительства.

В Наримановском муниципальном районе за 2024 год объем незавершенного в установленные сроки строительства, осуществляемого за счет средств бюджета, составил 93 186,43 тыс. руб., в том числе по следующим объектам:

- 2-я очередь 125 квартирного дома № 20 по ул. Волгоградская – на сумму 13 658,28 тыс. руб.;
- берегоукрепление – на сумму 4 127,23 тыс. руб.;
- детский сад № 35 на 330 мест в мкр. № 3 г. Нариманов (фундамент) – на сумму 196,08 тыс. руб.;
- дом № 3 во 2-ом микрорайоне в г. Нариманов (фундамент) – на сумму 0,73 тыс. руб.;
- реконструкция водопровода с. Разночиновка – на сумму 32,518,70 тыс. руб.;
- профилакторий (незавершенное строительство), по ул. Коммунистическая, 8а, п. Буруны – на сумму 11,80 тыс. руб.;
- больничный комплекс на 250 коек с поликлиникой г. Нариманов на 600 посещений в смену – на сумму 470,36 тыс. руб.;
- строительство автодороги по ул. Проездная в с. Старокучергановка – на сумму 28 876,11 тыс. руб.;
- распределительные сети газоснабжения п. Сенной – на сумму 3 087,22 тыс. руб.;
- газопровод высокого и среднего давления п. Сенной – на сумму 10 239,92 тыс. руб.

В Красноярском муниципальном округе в 2024 году проведены работы по инвентаризации объектов незавершенного строительства, расположенных на

территории муниципального образования «Красноярский муниципальный округ Астраханской области». Строительство объектов завершено. Проведены работы по подготовке документации и анализ рынка для заключения муниципальных контрактов для дальнейшей постановки объектов незавершенного строительства на государственный кадастровый учет.

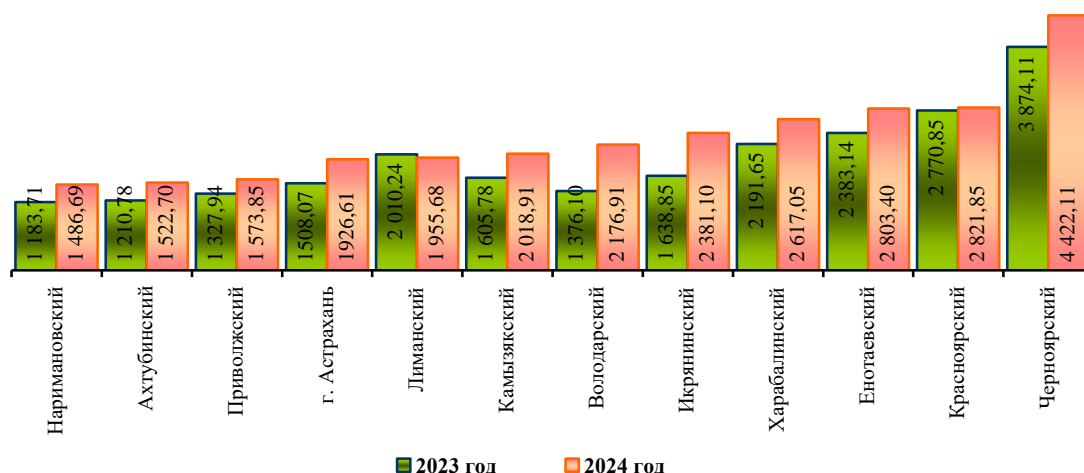
В 2025 планируется проведение работ по разработке технических планов объектов незавершенного строительства для внесения сведений в Единый государственный реестр. В 2026–2027 годах планируется постановка объектов на государственный кадастровый учет и списание затрат балансодержателю.

На конец 2024 года на территориях Ахтубинского, Камызякского, Володарского, Приволжского, Харабалинского муниципальных районов и Лиманского, Енотаевского муниципальных округов объекты незавершенного строительства отсутствуют.

#### **34. Доля просроченной кредиторской задолженности по оплате труда (включая начисления на оплату труда) муниципальных учреждений в общем объеме расходов муниципального образования на оплату труда (включая начисления на оплату труда), %**

Анализ кредиторской задолженности по оплате труда муниципальных учреждений по итогам 2024 года показал, что на территории муниципальных районов (муниципальных, городских округов) Астраханской области просроченная кредиторская задолженность по оплате труда (включая начисления на оплату труда) отсутствует.

#### **35. Расходы бюджета муниципального образования на содержание работников органов местного самоуправления в расчете на одного жителя муниципального образования, руб.**



Расходы местных бюджетов – денежные средства, направляемые на финансовое обеспечение задач и функций местного самоуправления.

В целом по муниципальным образованиям Астраханской области величина показателя «Расходы бюджета муниципального образования на содержание работников органов местного самоуправления в расчете на одного жителя муниципального образования» за 2024 год составляет 2,05 тыс. руб. на человека или 123,5% к уровню прошлого года (величина показателя за 2023 год составляет 1,66 тыс. руб. на человека).

Наименьшая величина расходов местного бюджета на содержание работников органов местного самоуправления в расчете на одного жителя зафиксирована в Наримановском муниципальном районе – 1,49 тыс. руб. на чел. или 125,6% к уровню прошлого года (за 2023 год – 1,18 тыс. руб. на чел.), а наибольшая величина зафиксирована в Черноярском муниципальном округе – 4,42 тыс. руб. на чел. или 114,1% к уровню прошлого года (за 2023 год – 3,87 тыс. руб. на чел.).

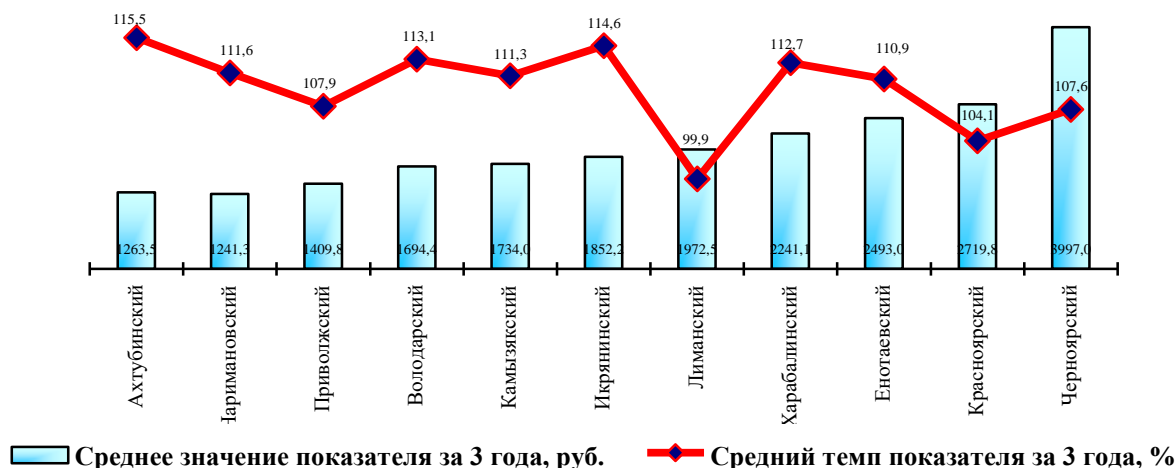
Анализ вышеуказанных показателей в сфере организации муниципального управления характеризуется следующими положительными результатами:

- рост налоговых и неналоговых доходов местных бюджетов по отдельным муниципальным образованиям Астраханской области;
- отсутствие по итогам 2024 года просроченной кредиторской задолженности по оплате труда работников бюджетной сферы в муниципальных образованиях Астраханской области.

В целях улучшения значений показателей оценки эффективности деятельности органов местного самоуправления в сфере организации муниципального управления рекомендуются следующие мероприятия:

- сохранить в последующих годах трехлетний период бюджетного планирования, что позволяет более четко определять приоритетные направления расходования бюджетных средств;
- проводить целенаправленную работу по оптимизации численности муниципальных служащих;
- проводить анализ расходов бюджета для определения возможной экономии бюджетных средств;
- не принимать новые расходные обязательства, а также в приоритетном порядке осуществлять расходы, носящие первоочередной характер;
- осуществлять текущий контроль за использованием бюджетных средств, а также соблюдать предельные нормативы формирования расходов на оплату труда депутатов, выборных должностных лиц местного самоуправления, осуществляющих свои полномочия на постоянной основе, муниципальных служащих Астраханской области в рамках предельных значений, установленных Правительством Астраханской области;
- проводить регулярный мониторинг оценки качества организации и осуществления бюджетного процесса в муниципальных образованиях Астраханской области.

В среднем за три года наибольшая величина расходов местного бюджета на содержание работников органов местного самоуправления в расчете на одного жителя отмечена в Черноярском муниципальном округе – 4,0 тыс. руб. на чел., а в Лиманском муниципальном округе отмечается самый низкий темп за 3 года – 99,9 %.



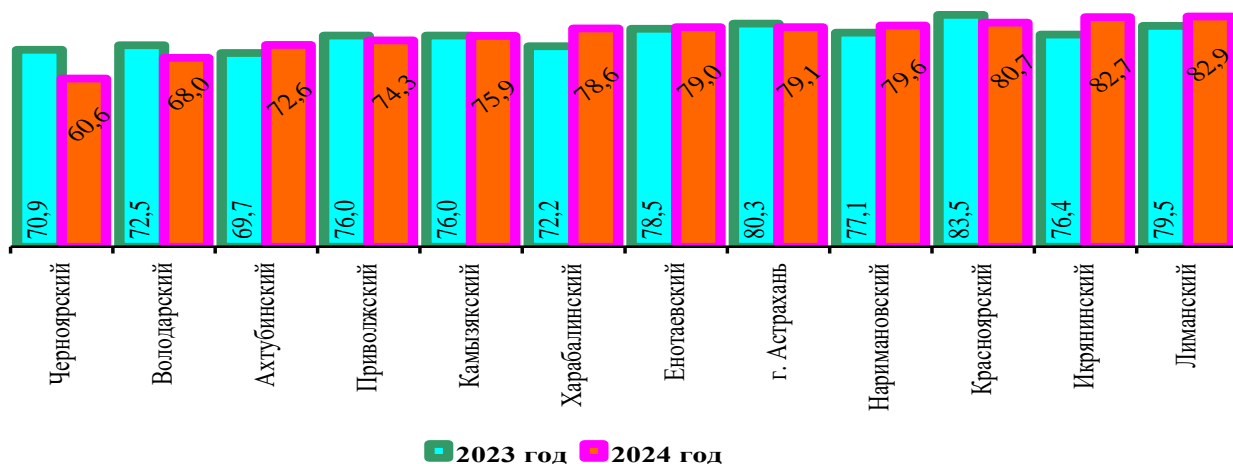
### **36. Наличие в муниципальном, городском округе (муниципальном районе) утвержденного генерального плана муниципального, городского округа (схемы территориального планирования муниципального района), да/нет**

Показатели, представленные муниципальными образованиями Астраханской области, сформированы исходя из сложившейся ситуации. Потребность в земельных участках для строительства определяется документами территориального планирования (генпланами) исходя из совокупности социальных, экономических, экологических и иных факторов.

Деятельность по разработке и утверждению документов территориального планирования муниципальных образований Астраханской области, которые определяют назначение территорий, предназначенных под те или иные виды градостроительной деятельности (в том числе строительство) завершена полностью.

По состоянию на 01.01.2025 во всех муниципальных образованиях Астраханской области документы территориального планирования, в том числе схемы муниципальных районов, генеральные планы сельских поселений, городских поселений, городских округов, разработаны и утверждены.

### 37. Удовлетворенность населения деятельностью органов местного самоуправления муниципального, городского округа (муниципального района), процент числа опрошенных



Удовлетворенность населения является многофакторным показателем, характеризующим результативность и эффективность деятельности органов местного самоуправления и муниципальных учреждений. В нем существенное значение отводится эмоционально переживаемым индикаторам уровня удовлетворенности, поэтому, как психологический феномен, удовлетворенность создает устойчивые доверительные отношения между муниципальными учреждениями и гражданами (потребителями услуг).

Результаты опросов населения в 2024 году свидетельствуют о росте уровня удовлетворенности населения деятельностью органов местного самоуправления в 6 муниципальных образованиях Астраханской области.

Также в шести муниципальных образованиях области отмечается снижение значения показателя (Черноярский муниципальный округ, Володарский, Приволжский, Камызякский муниципальные районы, г. Астрахань и Красноярский муниципальный округ). На снижение удовлетворенности населения деятельностью органов местного самоуправления повлияла неудовлетворенность качеством:

- транспортного обслуживания: отсутствие прямого сообщения с некоторыми точками города/района, недостаточное количество транспортных средств большой вместимости (автобусы), неудобный график движения общественного транспорта, а также в части обслуживания - грубость водителей, не соблюдение правил дорожного движения, их неопытность, грязь в салоне автобусов и маршруток;

- состояния автомобильных дорог: неудовлетворительное состояние дорог и тротуаров (ямы), отсутствие дорожного покрытия и тротуаров на второстепенных и поселковых дорогах, отсутствие водостока и дорожной разметки и знаков;

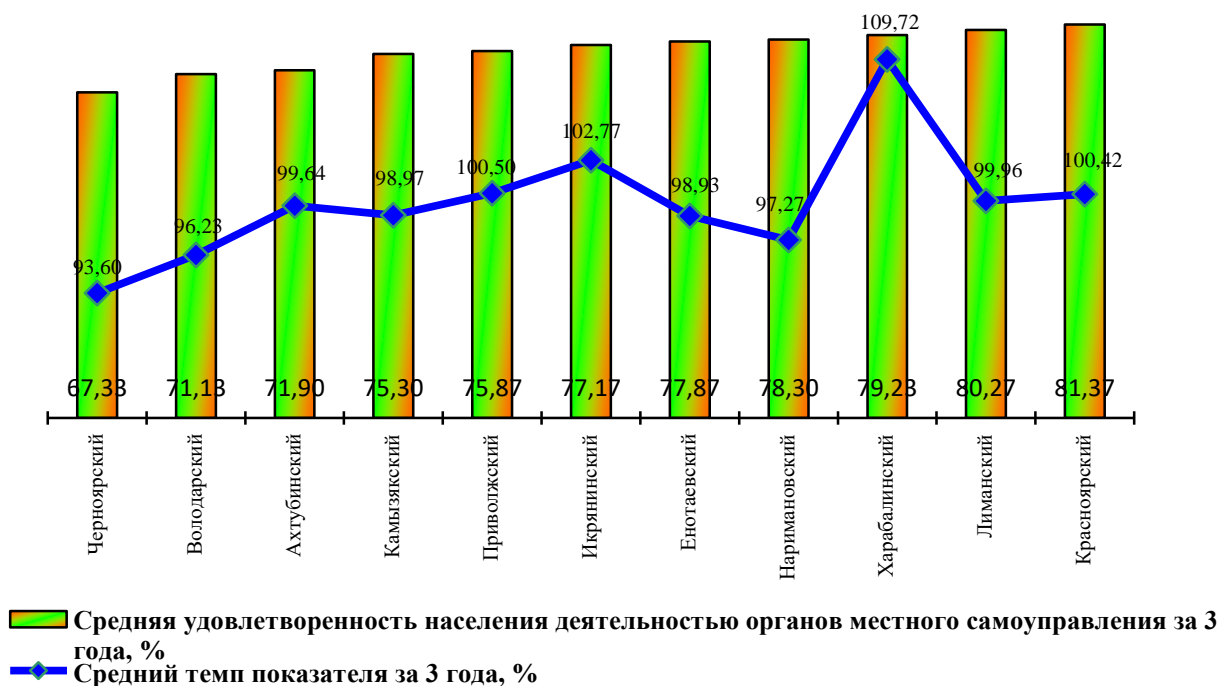
- организации теплоснабжения: отсутствие теплоснабжения (не снабжают альтернативными видами топлива при отсутствии газа), низкое качество услуг, понижение температуры в помещениях в ночное время, нарушение сроков начала и конца отопительного сезона, высокие тарифы, в помещении не поддерживается необходимый уровень температуры воздуха;

- организации водоснабжения: частые перебои в водоснабжении, регулярное прекращение подачи питьевой воды на длительный период, низкое давление воды в системе и полное отсутствие водоснабжения в весенне-летний период, в качестве питьевой поставляется техническая вода, вода имеет посторонний запах, цвет, осадок. Также неудовлетворенность качеством водоотведения по причинам: регулярные засоры и запах канализации из подвальных помещений, отсутствие центральной канализации, изношенность канализационных труб и высокие тарифы;

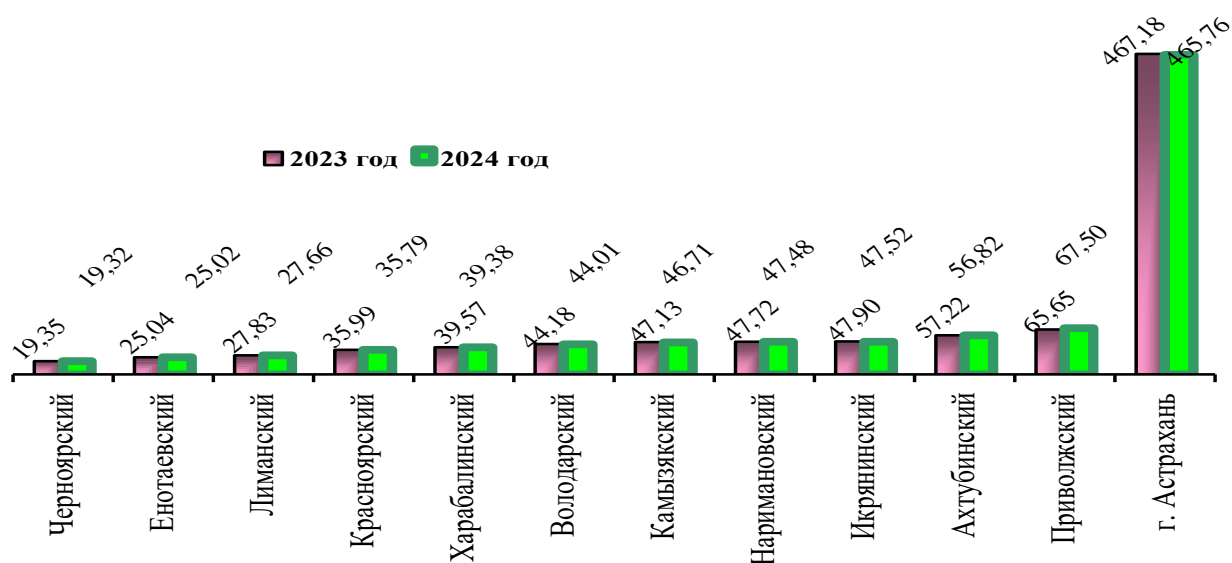
- организации электроснабжения: перепады напряжения и высокая стоимость услуги, частые перебои в электроснабжении, отсутствие общедомовых приборов учета потребления;

- организации газоснабжения: отсутствие газоснабжения, слабая подача газа и высокие тарифы, перебои в подаче газа.

Вместе с тем, наибольший темп роста данного показателя в среднем за 3 года приходится на Харабалинский муниципальный район (109,72%). Лидером по результативности является Красноярский муниципальный округ (81,37%).



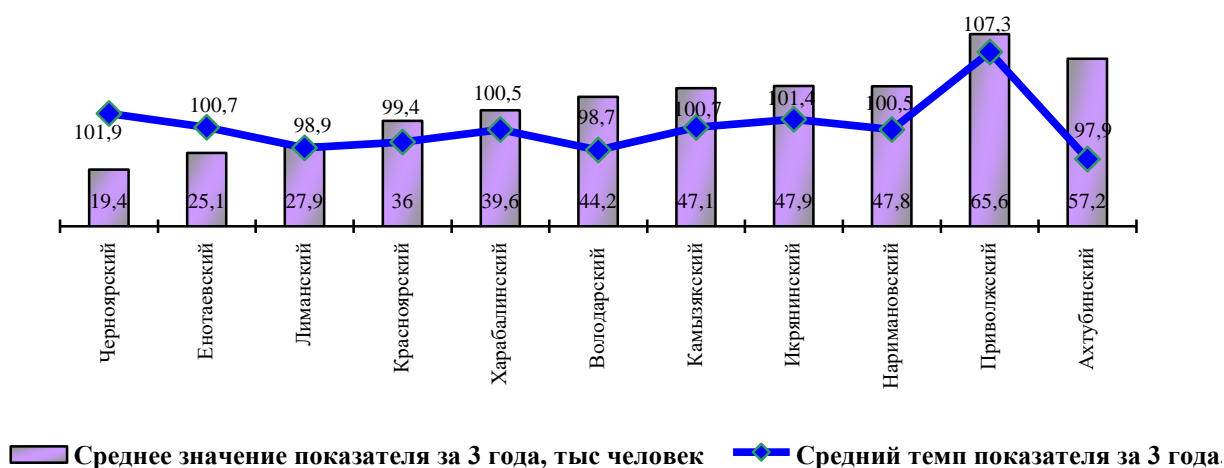
### 38. Среднегодовая численность постоянного населения, тыс. чел.



На численность и состав населения оказывает влияние естественное движение населения и его миграция. В результате этого увеличилась среднегодовая численность в 2024 году в двух муниципальных образованиях (Камызякском и Приволжском муниципальных районах). Это объясняется тем, что географическое расположение Приволжского муниципального района (3 км до границы города Астрахань), массовая застройка индивидуального жилищного строительства, дачная амнистия (выкуп и перевод дач в жилые помещения), миграционный прирост будут способствовать росту численности населения в прогнозном периоде.

Кроме того, за 2024 год отмечается естественный прирост населения в Володарском муниципальном районе (+6 чел.), Приволжском муниципальном районе (+214 чел.).

На естественный прирост влияет большое число факторов. Уровень рождаемости зависит от социально-экономической структуры общества, условий жизни людей. Рост доходов также может служить стимулом к повышению рождаемости.

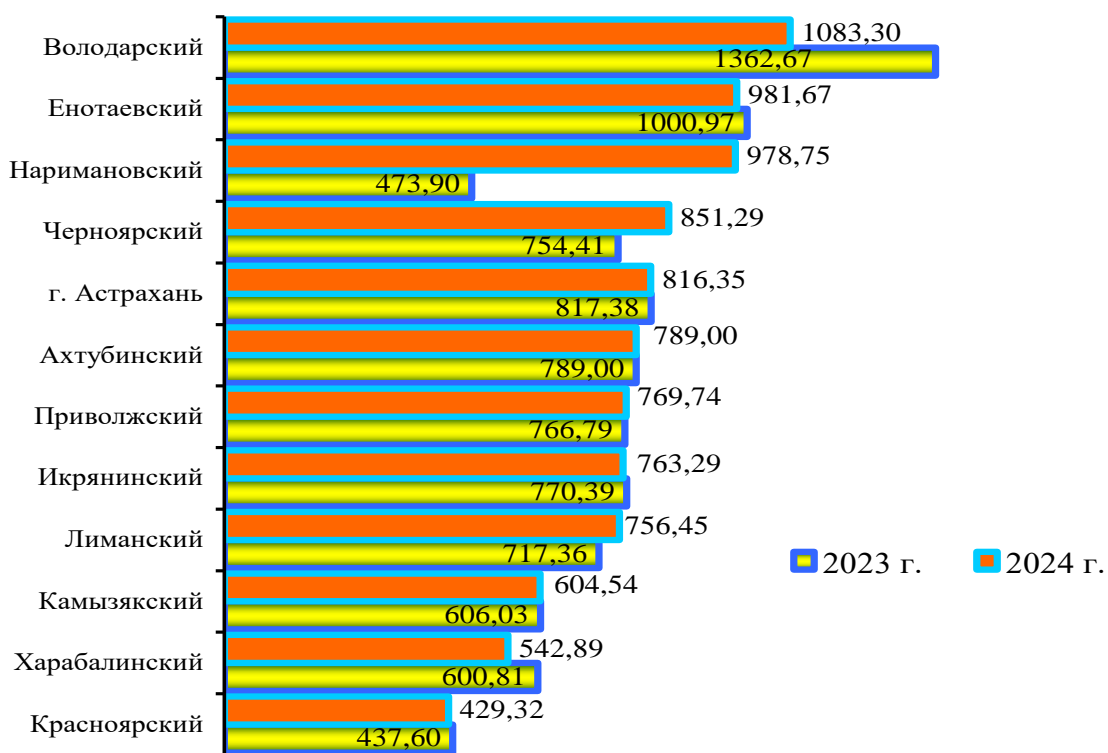


## 9. Энергосбережение и повышение энергетической эффективности

В соответствии с Приказом Минэкономразвития России от 05.12.2023 № 623 «Об утверждении форм федерального статистического наблюдения за состоянием экономики социальной сферы муниципального образования» данные показатели отражаются в официальной статистической отчетности по муниципальным районам.

### 39. Удельная величина потребления энергетических ресурсов в многоквартирных домах

Удельная величина потребления энергетических ресурсов в многоквартирных домах (электрическая энергия), кВт/ч на 1 проживающего



Удельная величина потребления энергетических ресурсов в многоквартирных домах за 2024 год составила: 775,12 кВт/ч на 1 человека.

В 2024 году удельная величина потребления электроэнергии в многоквартирных домах увеличилась по сравнению с 2023 годом в четырех муниципальных образованиях (в Наримановском, Приволжском муниципальных районах и Черноярском, Лиманском муниципальных округах).

Рост показателя удельной величины потребления электрической энергии связан с ростом числа проживающих в многоквартирных домах, а также с возросшим спросом населения к применению сложной бытовой техники.

В Ахтубинском муниципальном районе показатель остался на уровне 2023 года.

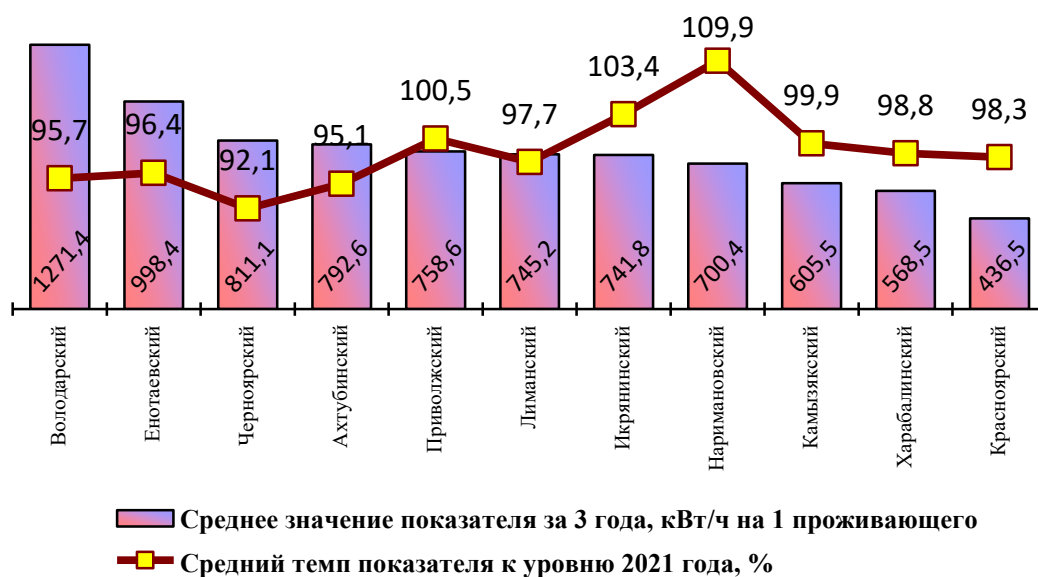
В Наримановском муниципальном районе увеличение объема потребления электрической энергии на 504,88 кВт/ч связано с большим количеством аварий на тепловых сетях г. Нариманов, в отопительный сезон 2024–2025 годов. Жители 56 многоквартирных домов г. Нариманов отапливали жилые помещения электронагревательными приборами.

В Володарском муниципальном районе показатель уменьшился на 279,37 кВт/ч на 1 проживающего соответственно. Уменьшение показателя связано с увеличением населения и небольшим снижением потребления электрической энергии.

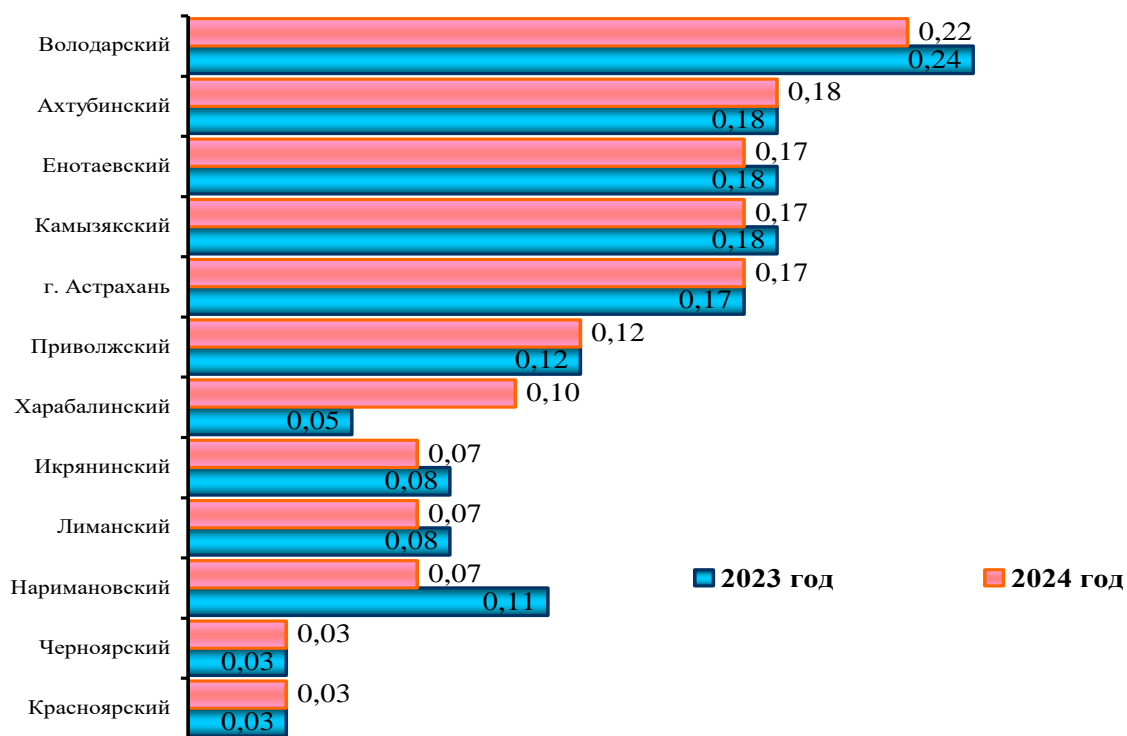
В 2024 году в большинстве муниципальных образований Астраханской области удельная величина потребления энергетических ресурсов в многоквартирных домах снизилась или осталась на уровне 2023 года.

В среднем за 3 года динамика удельной величины потребления электроэнергии в многоквартирных домах по муниципальным образованиям Астраханской области снизилась, кроме Наримановского, Икрянинского и Приволжского муниципальных районов, где средний темп показателя к уровню 2021 года находится на уровне 109,9%, 103,4% и 100,5% соответственно.

В период 2025–2027 годов все муниципальные образования Астраханской области планируют продолжать выполнение мероприятий по энергосбережению и энергоэффективности в многоквартирных домах.



**Удельная величина потребления энергетических ресурсов в многоквартирных домах (тепловая энергия), Гкал на 1 кв. м общей площади**



В 2024 году в большинстве муниципальных образований Астраханской области удельная величина потребления тепловой энергии в многоквартирных домах снизилась (Володарском муниципальном районе, Енотаевском муниципальном округе, Камызякском муниципальном районе, Икрянинском муниципальном районе, Лиманском муниципальном округе, Наримановском муниципальном районе) или осталась на уровне 2023 года (Ахтубинский муниципальный район, г. Астрахань, Приволжский муниципальный район, Черноярский и Красноярский муниципальные округа).

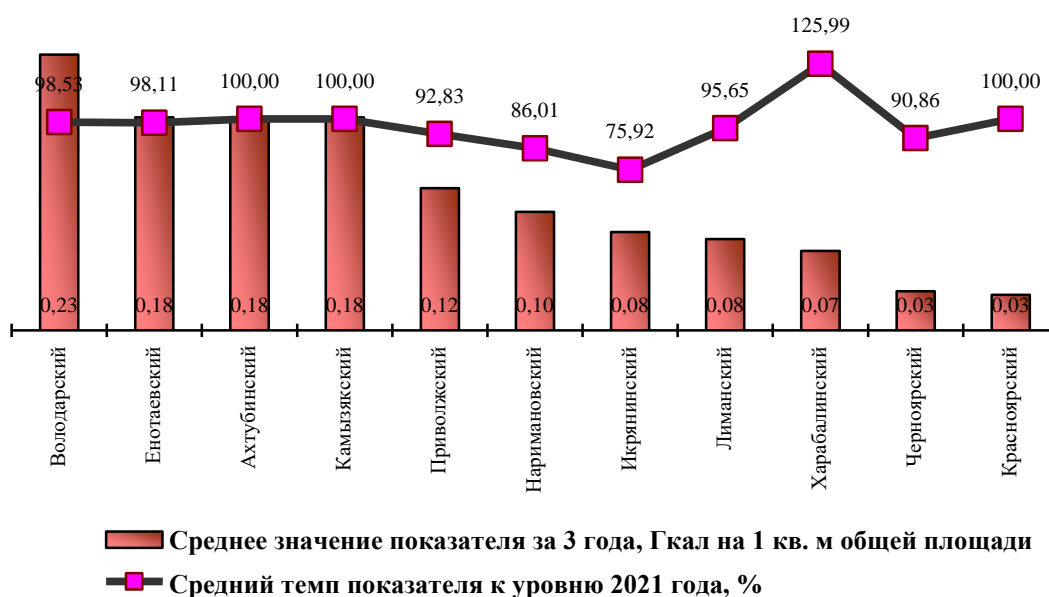
Уменьшение потребления тепловой энергии в многоквартирных домах связано с более теплыми погодными условиями в отопительный сезон 2024–2025 годов, регулировкой системы теплоснабжения, а также с уменьшением теплопотерь на тепловых сетях.

Значительно уменьшилась удельная величина потребления тепловой энергии в многоквартирных домах Наримановского муниципального района. Уменьшение объема потребления тепловой энергии связано с большим количеством аварий на тепловых сетях г. Нариманов в отопительный сезон 2024–2025 годов.

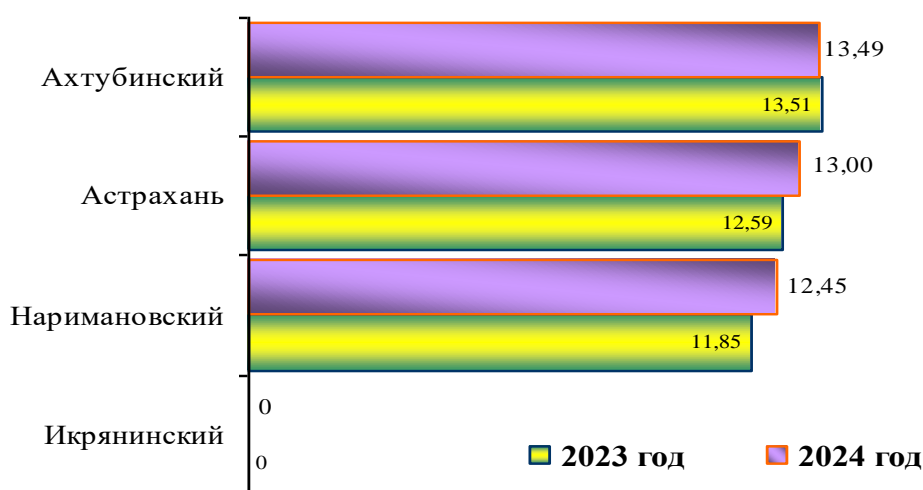
В Харабалинском муниципальном районе объем потребления тепловой энергии составил 10 816,17 Гкал на 1 кв. м общей площади, удельная величина потребления тепловой энергии в многоквартирных домах составила 0,10 Гкал на 1 кв. м общей площади. Резкое увеличение показателя произошло из-за установки собственниками жилых помещений многоквартирных домов приборов учета тепла.

Рассматривая трехлетний период, можно отметить, что наилучшая динамика показателя наблюдается в трех муниципальных образованиях: Икрянинский (75,92%), Наримановский (86,01%) муниципальные районы и Черноярский муниципальный округ (90,86%). Причиной является газификация домовладений на территории данных муниципальных образований.

Самый низкий результат показателя отмечается в Красноярском, Черноярском муниципальных округах и Харабалинском муниципальном районе (от 0,03 до 0,07 Гкал на 1 кв. м общей площади). Снижение потребления тепловой энергии в многоквартирных домах сложилось вследствие применения программы энергосбережения.



### Удельная величина потребления энергетических ресурсов в многоквартирных домах (горячая вода), куб. м на 1 проживающего



В 2024 году удельная величина потребления горячей воды в многоквартирных домах в среднем осталась на уровне 2023 года, уменьшение потребления зафиксировано только в Ахтубинском муниципальном районе.

В Ахтубинском районе уменьшение показателя связано с проведением мероприятий по энергосбережению (установка приборов учета потребления горячей воды, теплоизоляция трубопроводов горячего водоснабжения, установка в квартирах клавишных кранов и смесителей и т.п.).

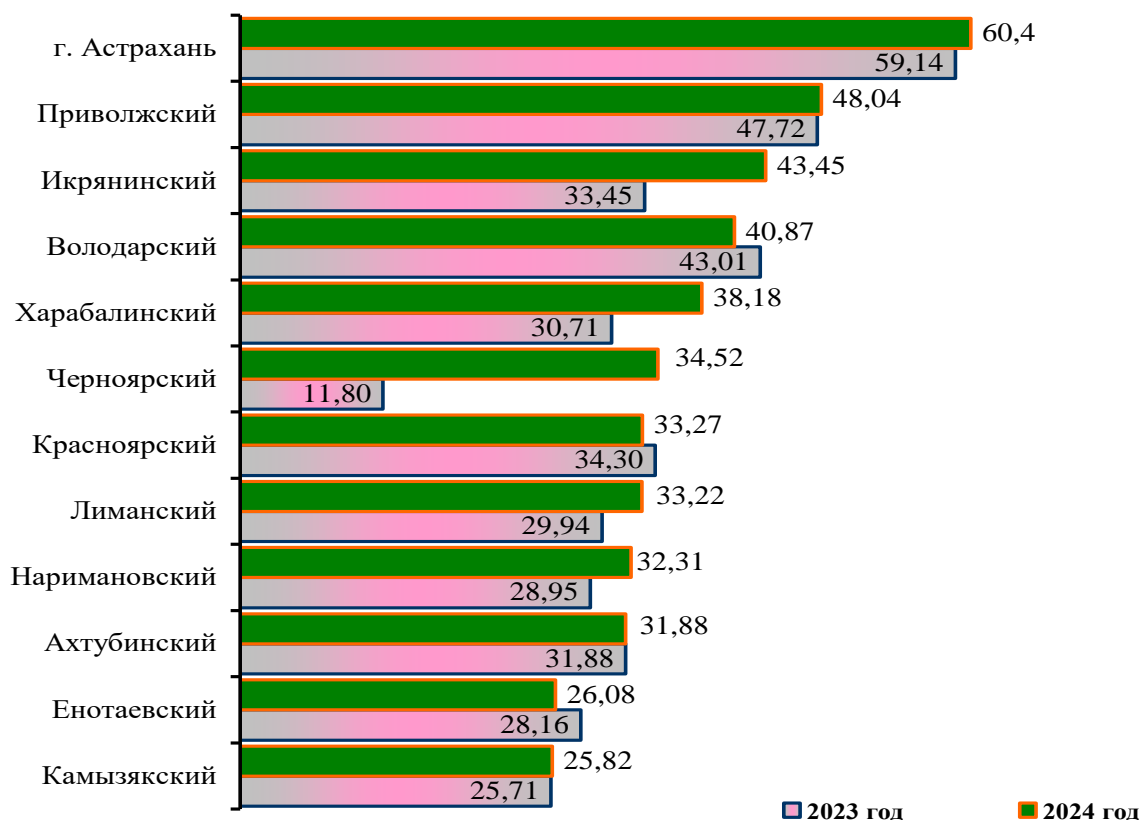
В Наримановском муниципальном районе показатель увеличился на 10,5%. Увеличение показателя связано с проведением мероприятий по подготовке многоквартирных домов к отопительному периоду, а именно промывке систем отопления, в связи с чем, увеличился объем потребления горячей воды в многоквартирных домах.

В г. Астрахань показатель увеличился на 0,1 куб. м на 1 проживающего. Удельная величина потребления горячей воды в 2024 году увеличилась в связи с тем, что темп снижения числа проживающих в многоквартирных домах, которым отпущен соответствующий ресурс, превысил темп снижения объема потребления горячей воды в многоквартирных домах.

В Володарском, Камызякском, Приволжском, Харабалинском муниципальных районах и Черноморском, Красноярском, Енотаевском, Лиманском муниципальных округах услуга горячего водоснабжения в многоквартирных домах не предоставляется.

За 3 предыдущих года в муниципальных образованиях области произошло снижение удельной величины потребления горячей воды в многоквартирных домах в среднем на 13,5-12,5%.

#### Удельная величина потребления энергетических ресурсов в многоквартирных домах (холодная вода), куб. м. на 1 проживающего

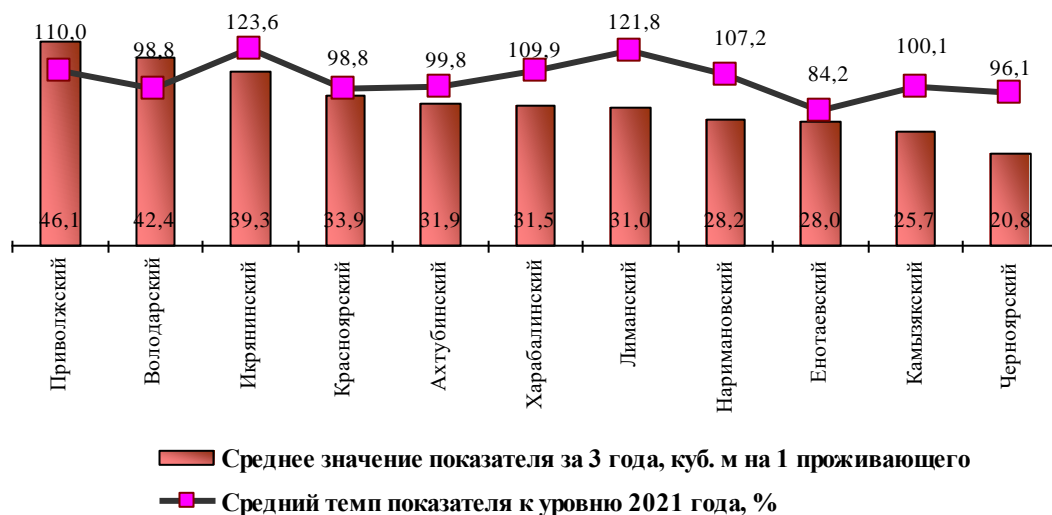


В 2024 году удельная величина потребления холодной воды в многоквартирных домах в трех муниципальных районах Астраханской области уменьшилась по сравнению с 2023 годом. Это обусловлено проведением мероприятий по энергосбережению в соответствии с Федеральным Законом от 23.11.2009 № 261-ФЗ «Об энергосбережении и о повышении энергетической эффективности и о внесении изменений в отдельные законодательные акты РФ», в том числе установкой населением индивидуальных приборов учета потребления холодной воды, в результате чего начисление производится по показаниям приборов учета, а не по нормативам.

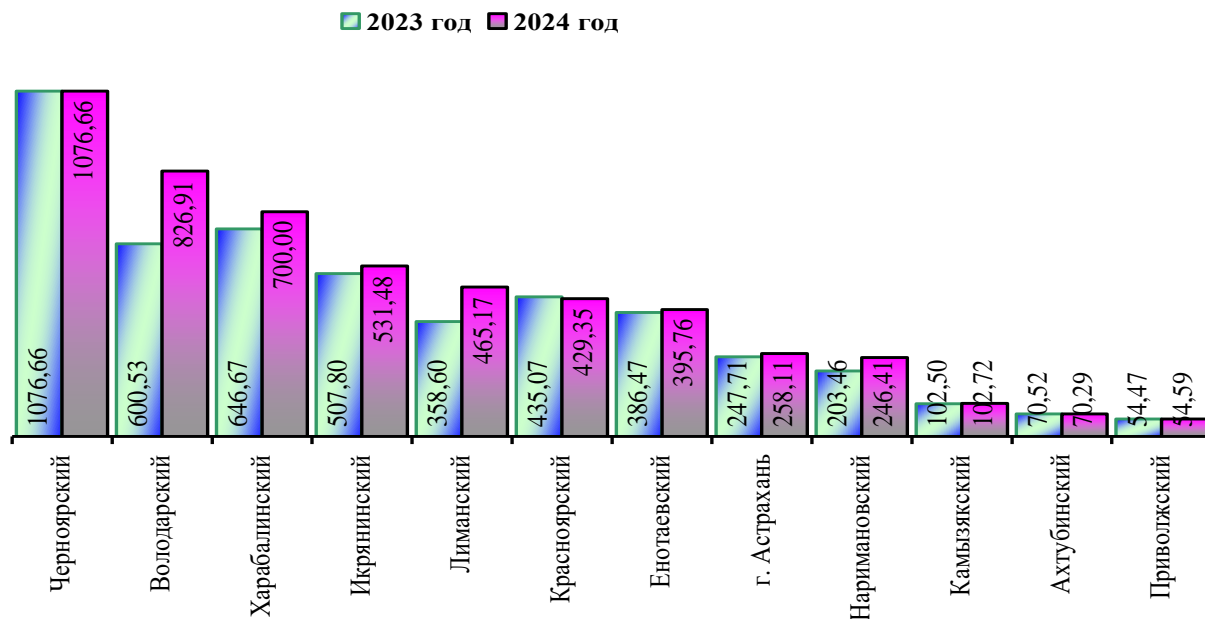
Наблюдается увеличение показателя в г. Астрахань, Приволжском, Икрянинском, Харабалинском, Наримановском муниципальных районах, Черноярском, Лиманском муниципальных округах, где потребление холодной воды в многоквартирных домах увеличилось по сравнению с 2023 годом.

Рост показателя связан с вводом в эксплуатацию многоквартирных домов, также с установкой оборудования в квартирах с использованием подогрева воды для хозяйственных нужд, с высокой температурой воздуха в летний период и поливом зеленых насаждений на придомовых территориях.

В среднем за 3 года в пяти муниципальных образованиях наблюдается снижение данного показателя. В Черноярском муниципальном округе отмечается самое низкое значение показателя за три предыдущих года (20,8 куб. м.), а самый низкий темп – у Енотаевского муниципального округа 84,2%.



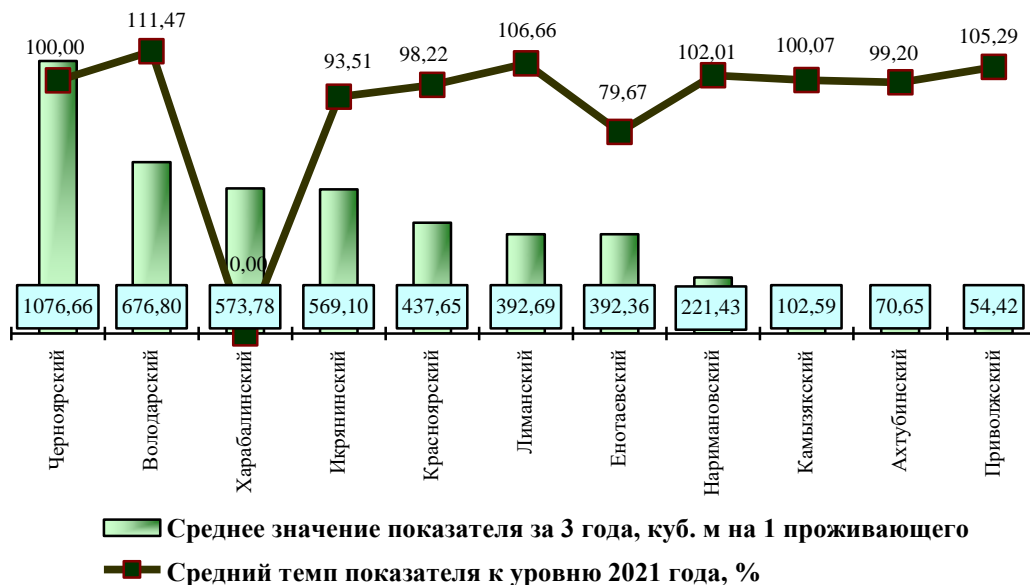
### Удельная величина потребления энергетических ресурсов в многоквартирных домах (природный газ), куб. м. на 1 проживающего



В 2024 году в большинстве районов Астраханской области удельная величина потребления природного газа увеличилась или осталась на уровне 2023 года. Увеличение показателя произошло в девяти муниципальных образованиях Астраханской области.

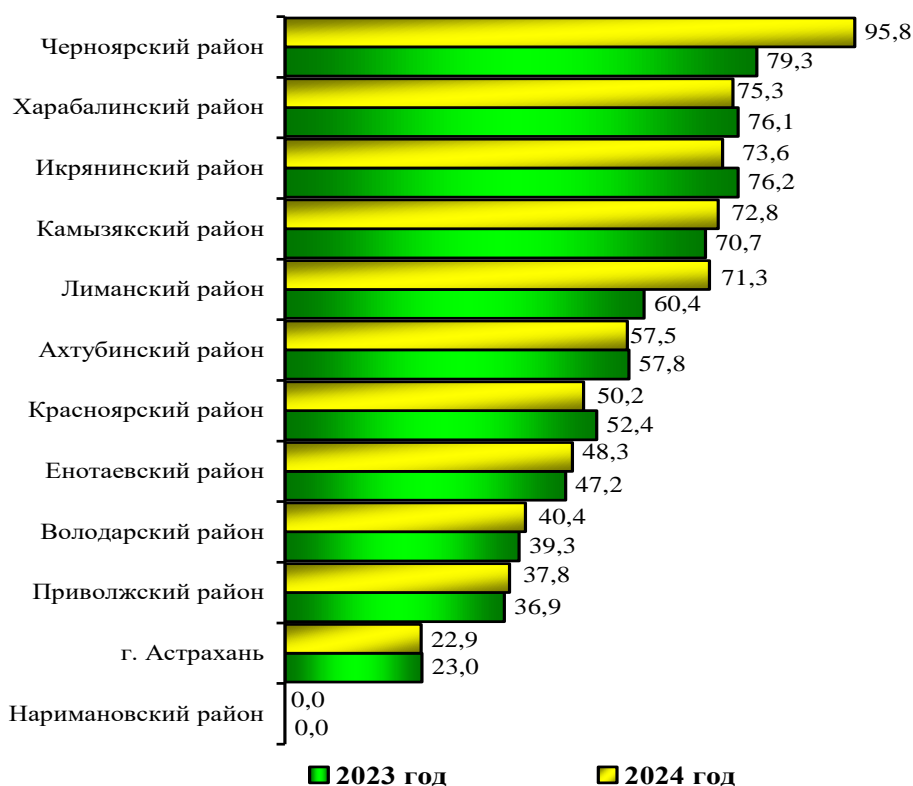
Рост показателя обусловлен наличием индивидуального газового поквартирного отопления в многоквартирных домах, в которых жители самостоятельно увеличивают продолжительность отопительного периода в более холодные зимние дни, а также в связи с частичным подключением к централизованному газоснабжению многоквартирных домов в Харабалинском муниципальном районе.

В среднем за 3 года данный показатель снизился в четырех муниципальных образованиях Астраханской области. В Черноярском, Лиманском муниципальных округах и Володарском, Икрянинском, Наримановском, Камызякском, Приволжском муниципальных районах обратная ситуация.



#### 40. Удельная величина потребления энергетических ресурсов муниципальными бюджетными учреждениями

Удельная величина потребления энергетических ресурсов муниципальными бюджетными учреждениями (электрическая энергия), кВт/ч на 1 человека населения



В 2018 году в Наримановском муниципальном районе произошла смена статуса муниципальных учреждений с бюджетных на казенные, в связи с чем удельные показатели потребления энергоресурсов стали нулевыми, начиная с 2018 года.

В 2024 году в пяти муниципальных образованиях Астраханской области удельная величина потребления электрической энергии муниципальными бюджетными учреждениями увеличилась по сравнению с 2023 годом.

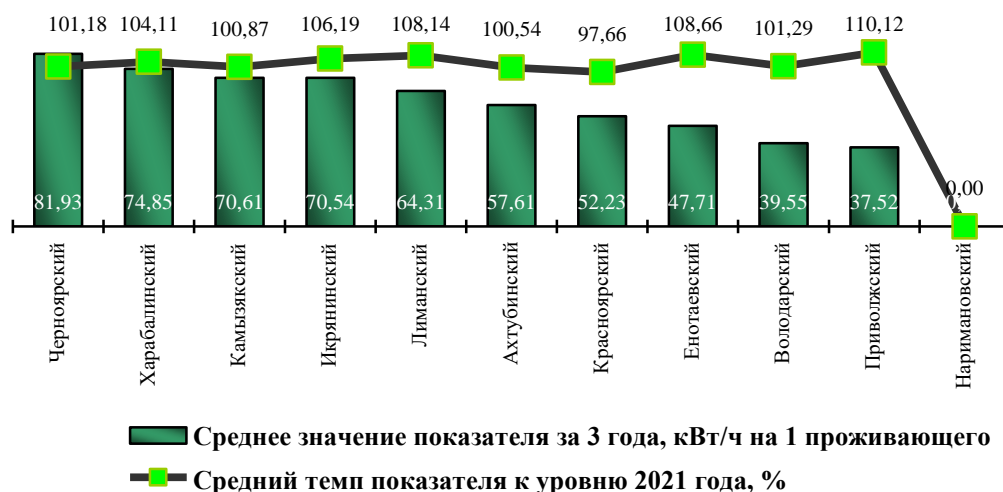
Увеличение показателя произошло в связи с вводом в эксплуатацию дополнительного оборудования, увеличением количества подключенного электрооборудования вследствие переоборудования подсобных помещений образовательных организаций в учебные классы, за счет оснащения образовательных учреждений компьютерной техникой, водонагревательными приборами, а также за счет проведения ремонтных работ в образовательных учреждениях (замена окон, кровли, ремонт спортивных залов).

В Черноярском муниципальном округе рост показателя произошел в связи с организацией освещения спортивных площадок в непосредственной близости с образовательными учреждениями.

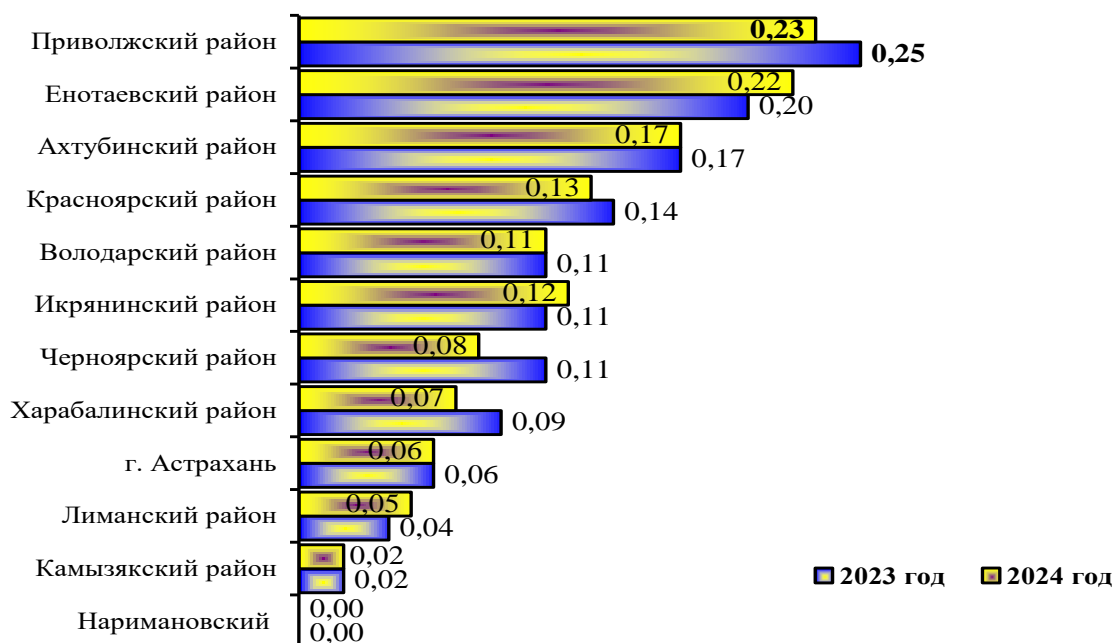
Увеличение показателя в Лиманском округе произошло из-за открытия спортивного комплекса «Олимп», который функционировал все 12 месяцев, а также в связи с тем, что для поддержания температурного режима в бассейне в соответствии с требованиями СанПин в отопительный период 2024–2025 годы использовались электрические водонагревательные приборы.

Исключение составляют Ахтубинский, Харабалинский муниципальные районы, Красноярский муниципальный округ и Икрянинский муниципальный район, в которых показатель снизился на 0,3 кВт/ч, 0,9 кВт/ч, 2,2 кВт/ч, 2,6 кВт/ч и соответственно. Это обусловлено проведением мероприятий по энергосбережению в бюджетных учреждениях в соответствии с Федеральным Законом от 23.11.2009 № 261-ФЗ «Об энергосбережении и о повышении энергетической эффективности и о внесении изменений в отдельные законодательные акты Российской Федерации», в том числе заменой ламп накаливания на энергосберегающие, установкой пластиковых окон и приборов учета электроэнергии, установкой датчиков движения и других.

Рассматривая период с 2021 года, можно сказать, что во многих районах области наблюдается увеличение значения показателя. Наибольшее среднее значение за трехлетний период наблюдается в Черноярском муниципальном округе – 81,93 кВт/ч.



**Удельная величина потребления энергетических ресурсов муниципальными бюджетными учреждениями (тепловая энергия), Гкал на 1 кв. метр общей площади**

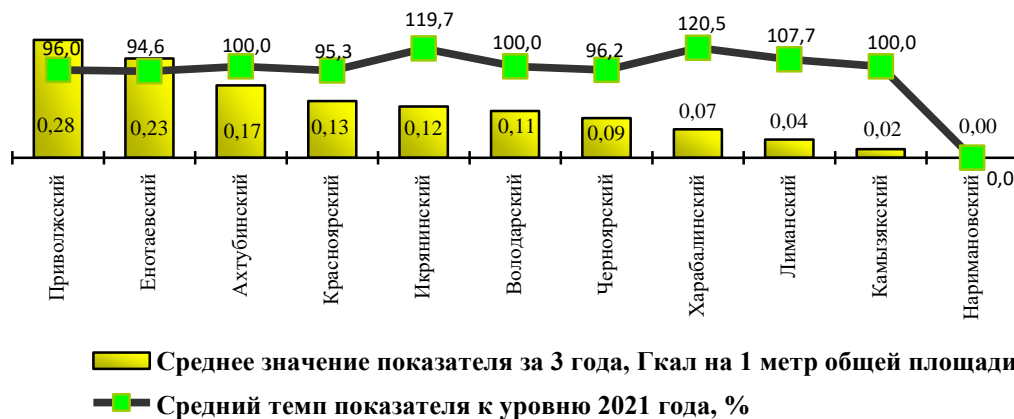


В 2024 году в четырех муниципальных образованиях Астраханской области удельные величины потребления тепловой энергии муниципальными бюджетными учреждениями остались на уровне 2023 года.

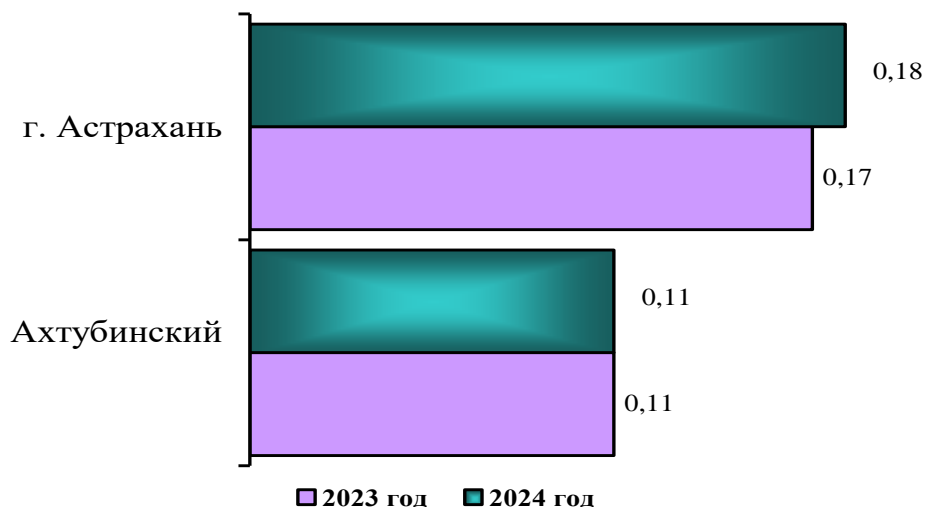
Увеличение показателя произошло в Икрянинском муниципальном районе, Лиманском, Енотаевском и Черноярском муниципальных округах на 0,01 Гкал, 0,01 Гкал, 0,02 Гкал, и 0,03 Гкал на 1 кв. метр общей площади соответственно.

Увеличение потребления тепловой энергии связано с низким классом энергоэффективности зданий муниципальных учреждений и большими теплопотерями.

На протяжении уже 5 лет значения показателей не изменяются в Ахтубинском и Камызякском муниципальных районах, средний темп потребления сохраняется на уровне 100%. В Енотаевском, Красноярском, Черноярском муниципальных округах и Приволжском муниципальном районе смогли сократить средний темп потребления.



**Удельная величина потребления энергетических ресурсов муниципальными бюджетными учреждениями (горячая вода), куб. метров на 1 человека населения**



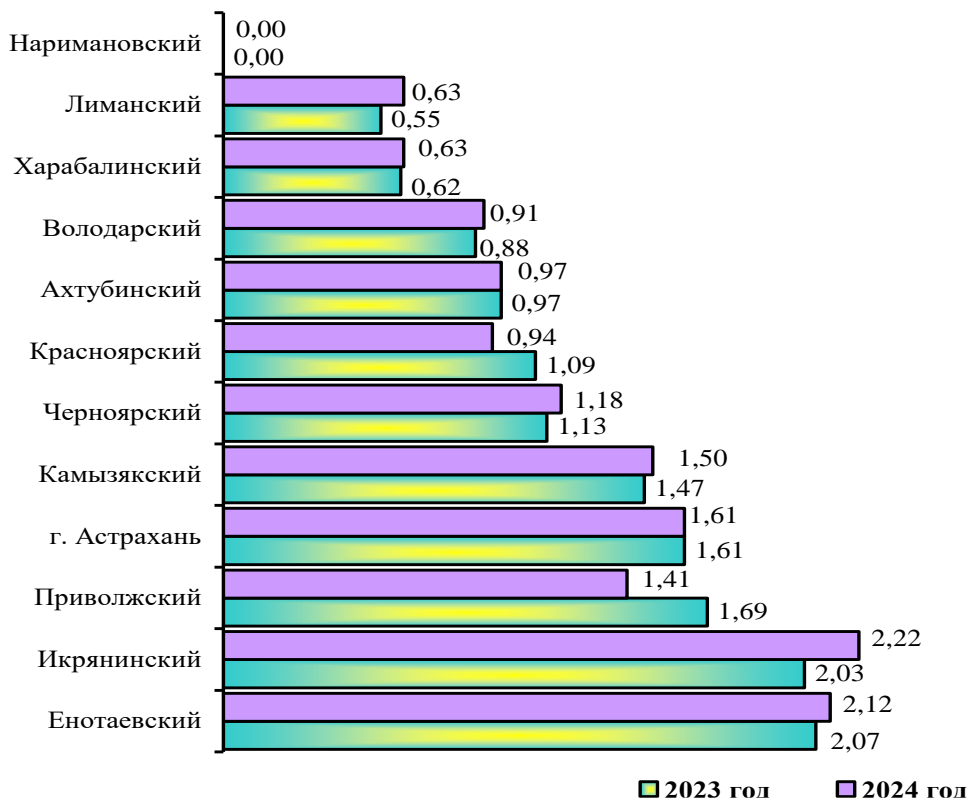
В 2024 году в муниципальных образованиях Астраханской области удельная величина потребления горячей воды муниципальными учреждениями незначительно увеличилась по сравнению с 2023 годом.

Увеличение показателя связано со стабилизацией рабочих процессов в бюджетных учреждениях, также подготовкой бюджетных зданий к отопительному сезону (промывкой и опрессовкой систем теплоснабжения).

В Володарском, Камызякском, Наримановском, Приволжском, Харабалинском муниципальных районах и Енотаевском, Красноярском, Лиманском, Черноярском муниципальных округах услуга горячего водоснабжения в бюджетных учреждениях не предоставляется.

В Икрянинском муниципальном районе удельная величина потребления горячего водоснабжения в 2024 году составила 0 куб. метров на 1 проживающего. Ввиду сильного износа системы горячего водоснабжения р.п. Красные Баррикады горячая вода в 2024 году теплоснабжающим предприятием не подавалась. В 2025 году проводятся ремонтные работы по замене аварийных участков теплотрассы горячего водоснабжения. До начала отопительного периода 2025–2026 годы ремонтные работы системы горячего водоснабжения поселка будут завершены.

**Удельная величина потребления энергетических ресурсов муниципальными бюджетными учреждениями (холодная вода), куб. метров на 1 человека населения**

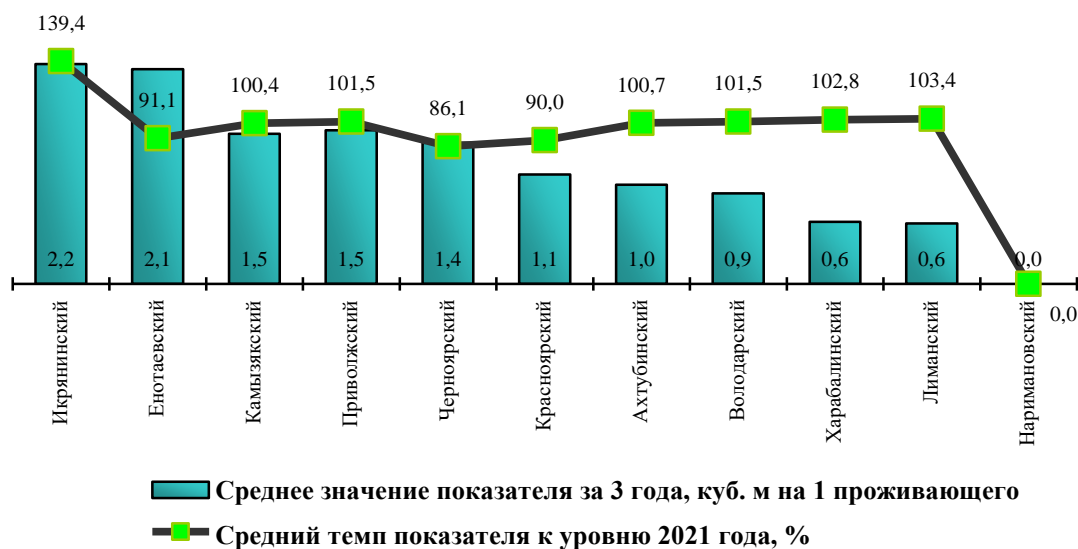


В 2024 году в двух муниципальных образованиях Астраханской области удельная величина потребления холодной воды муниципальными учреждениями снизилась по сравнению с 2023 годом.

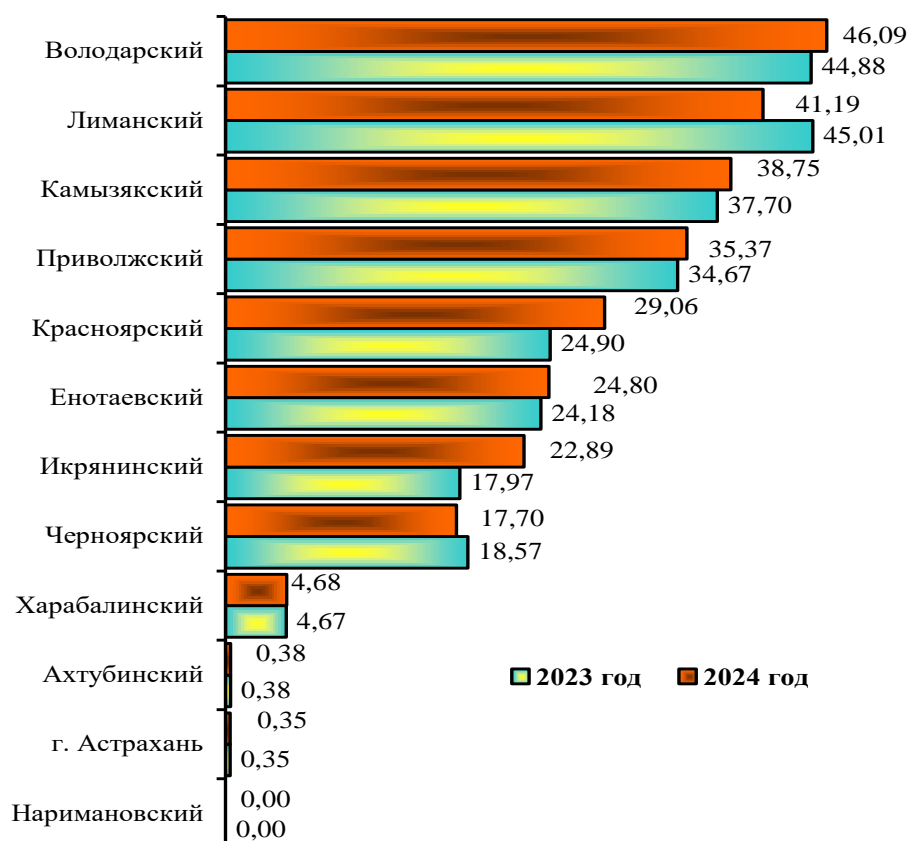
Увеличение показателя произошло в Харабалинском, Володарском, Камызякском муниципальных районах, Енотаевском, Черноярском, Лиманском муниципальных округах, а также в Икрянинском муниципальном районе, в которых данный показатель увеличился на 0,01 куб. м, 0,03 куб. м, 0,03 куб. м, 0,05 куб. м, 0,05 куб. м, 0,08 куб. м, 0,19 куб. м, на 1 человека населения соответственно.

Увеличение показателя связано с жарким летним периодом, когда увеличивается потребление холодной воды для полива зеленых насаждений бюджетных учреждений, а также в связи с изношенным состоянием сетей водоснабжения и потерями воды во время порывов.

За 3 года данный показатель снизился в трех муниципальных образованиях. В Красноярском муниципальном округе, Ахтубинском, Приволжском, Володарском, Харабалинском муниципальных районах, Лиманском муниципальном округе и Икрянинском муниципальном районе обратная ситуация.



**Удельная величина потребления энергетических ресурсов муниципальными бюджетными учреждениями (природный газ), куб. метров на 1 человека населения**



В 2024 году в Лиманском и Черноярском муниципальных округах произошло снижение удельных величин потребления природного газа муниципальными бюджетными учреждениями по сравнению с 2023 годом.

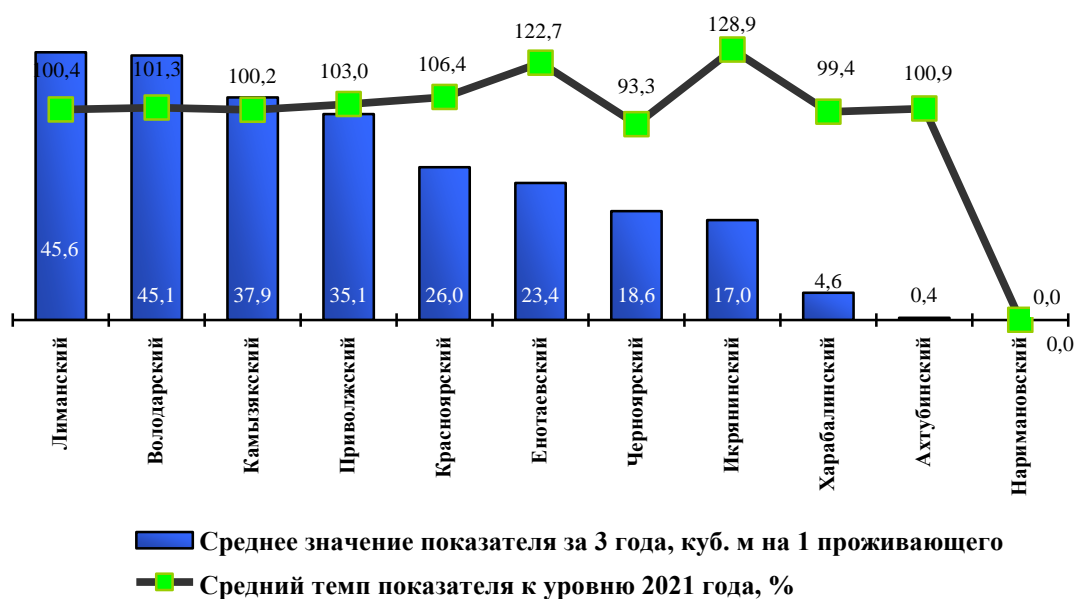
В Харабалинском муниципальном районе, Енотаевском муниципальном округе, Приволжском, Камызякском, Володарском муниципальных районах, Красноярском муниципальном округе и Икрянинском муниципальном районе, показатель увеличился на 0,01 куб. м, 0,62 куб. м, 0,70 куб. м, 1,05 куб. м, 1,21 куб. м, 4,16 куб. м, 4,92 куб. м. на 1 чел. населения соответственно.

Увеличение показателя связано с тем, что в бюджетных учреждениях установлены индивидуальные источники теплоснабжения (АОГВ), в связи со снижением температуры наружного воздуха, бюджетные учреждения продлевают отопительный сезон.

В Икрянинском муниципальном районе увеличение связано с введением в эксплуатацию учреждения ясли-сад «Колобок» в с. Восточное на 60 мест, что повлияло на показатели потребления природного газа.

В Красноярском муниципальном округе увеличение показателя в 2024 году произошло в связи с вводом в эксплуатацию ДК Межпоселенческого культурно-досугового центра «Мир» в с. Новоурусовка, п. Верхний Бузан, а также здания детской библиотеки в с. Красный Яр.

Рост значения показателя в среднем за три года отмечается в восьми муниципальных образованиях Астраханской области, наибольший прирост – в Икрянинском муниципальном районе (темп – 128,9%) и Енотаевском муниципальном округе (темп – 122,7%)



В 2024 году в Астраханской области действовала государственная программа «Улучшение качества предоставления жилищно-коммунальных услуг на территории Астраханской области», утвержденная постановлением Правительства Астраханской области от 15.12.2022 № 640-П, направленная на развитие ЖКХ региона, включающая в себя региональные программы:

- «Повышение качества водоснабжения Астраханской области в рамках реализации федерального проекта «Чистая вода» на 2019–2024 годы»;

- «Строительство и реконструкция (модернизация) очистных сооружений централизованных систем водоотведения» на 2019–2024 годы»;
- «Обращение с отходами производства и потребления, в том числе с твердыми коммунальными отходами, на территории астраханской области» на 2019–2024 годы»;
- «Энергосбережение и повышение энергетической эффективности в Астраханской области»;
- «Модернизация систем коммунальной инфраструктуры Астраханской области»;
- «Проведение капитального ремонта общего имущества в многоквартирных домах, расположенных на территории Астраханской области, на 2014–2046 годы».

Реализация указанной программы позволит решить задачи энергосбережения в социальной сфере и ЖКХ, а также снизить нагрузку на население и бюджет Астраханской области по оплате за потребленные ресурсы, продолжить модернизацию систем ЖКХ региона, улучшить качество предоставления жилищно-коммунальных услуг населению и социальной сфере.

В целях устранения проблем в сфере ЖКХ необходимо осуществить целый комплекс мероприятий:

- продолжить реформирование и модернизацию ЖКХ;
- обеспечить государственную и муниципальную финансовую поддержку процесса модернизации жилищно-коммунального комплекса на основе современных технологий и материалов путем предоставления бюджетных средств и привлечения заемных ресурсов;
- внедрить системный мониторинг за техническим состоянием жилищного фонда и объектов инженерной инфраструктуры жилищно-коммунального комплекса, систем учета и регулирования потребления ресурсов (воды, газа, энергии) на уровне жилого дома;
- сформировать рыночные механизмы инвестиционной привлекательности отрасли путем развития конкуренции в сфере предоставления услуг населению и привлечения частного бизнеса, а также создания эффективной системы управления производством и реализации услуг ЖКХ на основе долгосрочных инвестиционных отношений;
- обеспечить реальное наполнение доходной части консолидированного бюджета за счет дополнительных поступлений налогов от производственной деятельности предприятий ЖКХ;
- содействовать подготовке кадров в отрасли ЖКХ.

## **10. Проведение независимой оценки качества условий оказания услуг организациями в сферах культуры, охраны здоровья, образования и социального обслуживания**

**41. Результаты независимой оценки качества условий оказания услуг муниципальными организациями в сферах культуры, охраны здоровья, образования, социального обслуживания и иными организациями, расположенными на территориях соответствующих муниципальных образований и оказывающими услуги в указанных сферах за счет бюджетных ассигнований бюджетов муниципальных образований (по данным официального сайта для размещения информации о государственных и муниципальных учреждениях в информационно-телекоммуникационной сети «Интернет») (при наличии): в сфере культуры, в сфере образования, в сфере охраны здоровья, в сфере социального обслуживания**

В сфере образования в 2024 году проведена независимая оценка качества условий оказания услуг (далее – НОК) в отношении 80 организаций, осуществляющих образовательную деятельность, расположенных на территории Астраханской области: 65 муниципальных организаций и 15 государственных образовательных организаций, подведомственных министерству образования и науки Астраханской области.

Результат независимой оценки за 2024 год по Астраханской области составил 90,0 баллов. Результаты НОК оказанных услуг по отрасли «Образование» за 2024 год размещены на официальном сайте для размещения информации о государственных и муниципальных учреждениях <https://minobr.astrobl.ru/deyatelnost/nezavisimaia-ocenka-kacstva-rabotyobrazovatelnyx-organizacii>.) по каждой организации отдельно, а также представлены в целом по Астраханской области.

По результатам оценки выявлены следующие зоны роста:

- на сайтах отдельных организаций представлена информация в соответствии с требованиями, утвержденными постановлением Правительства Российской Федерации от 10.07.2013 № 582, а также приказом Министерства просвещения Российской Федерации от 13.03.2019 № 114 не в полном объеме. Территория, прилегающая к организациям, и их помещения оборудованы с учетом условий доступности для людей с ограниченными возможностями здоровья не в полном объеме;

- отсутствует ряд условий, позволяющих инвалидам получать образовательные услуги наравне с другими. Отсутствуют некоторые условия комфортности для осуществления образовательной деятельности. Руководителям организаций, осуществляющих образовательную деятельность, даны указания исправить выявленные нарушения.

В 2024 году была проведена НОК в целях предоставления гражданам информации о качестве условий оказания услуг медицинскими организациями, а также в целях повышения качества их деятельности. В ходе проведения НОК условий были проведены общественные выездные проверки в медицинские организации с заполнением таблиц и анкет. Министерством здравоохранения Астраханской области и медицинскими организациями обеспечена на своих официальных сайтах в сети «Интернет» техническая возможность выражения мнений пациентами о качестве условий оказания услуг медицинскими организациями (анкетирование).

Результаты данной оценки размещены на сайте министерства здравоохранения Астраханской области в разделе «Общественный совет по проведению независимой оценки качества условий оказания услуг медицинскими организациями при министерстве здравоохранения Астраханской области»: <https://minzdrav.astrobl.ru/napravleniya-deyatelnosti/itogi-provedeniya-nezavisimoy-ocenki-kachestva>.

По результатам оценки вынесены следующие предложения по улучшению деятельности организаций:

- обеспечить в медицинских организациях комфортные условия оказания услуг в амбулаторных и стационарных условиях;

- обеспечить сокращение времени ожидания предоставления медицинских услуг (среднее время ожидания и своевременность предоставления медицинской услуги: прием врача, диагностические исследования, плановая госпитализация);

- обеспечить неукоснительное соблюдение принципов медицинской и деонтологической этики работников медицинской организации при использовании дистанционных форм взаимодействия (телефон, кол-центр, электронные сервисы (подача электронного обращения, часто задаваемые вопросы));

- обеспечить наличие адаптированных лифтов, поручней, расширенных дверных проемов;

- обеспечить дублирование надписей, знаков и иной текстовой и графической информации знаками, выполненными рельефно-точечным шрифтом Брайля;

- обеспечить дублирование для инвалидов по слуху и зрению звуковой и зрительной информации;

- обеспечить возможность предоставления инвалидам по слуху (слуху и зрению) услуг сурдопереводчика (тифлосурдопереводчика).

## II. РЕЗУЛЬТАТЫ ОЦЕНКИ ЭФФЕКТИВНОСТИ ДЕЯТЕЛЬНОСТИ ОРГАНОВ МЕСТНОГО САМОУПРАВЛЕНИЯ МУНИЦИПАЛЬНЫХ РАЙОНОВ И МУНИЦИПАЛЬНЫХ ОКРУГОВ АСТРАХАНСКОЙ ОБЛАСТИ

Оценка эффективности деятельности органов местного самоуправления муниципальных образований Астраханской области проведена на основе расчета комплексной оценки эффективности, которая определяется исходя из достигнутого уровня и динамики эффективности деятельности органов местного самоуправления муниципальных образований Астраханской области.

Комплексная оценка эффективности деятельности проведена по 11 муниципальным образованиям Астраханской области за 2022–2024 годы. В комплексной оценке эффективности деятельности и, соответственно, в ранжировании не участвовал городской округ.

### *Комплексная оценка эффективности деятельности органов местного самоуправления муниципальных образований Астраханской области за 2024 год*

Муниципальное образование Астраханской области	2024 год	
	Комплексная оценка эффективности деятельности	Рейтинг
<b>Лиманский муниципальный округ</b>	<b>0,611</b>	<b>1</b>
<b>Харабалинский муниципальный район</b>	<b>0,597</b>	<b>2</b>
<b>Красноярский муниципальный округ</b>	<b>0,596</b>	<b>3</b>
Приволжский муниципальный район	0,519	4
Наримановский муниципальный район	0,517	5
Икрянинский муниципальный район	0,513	6
Камызякский муниципальный район	0,511	7
Енотаевский муниципальный округ	0,507	8
Володарский муниципальный район	0,450	9
Черноярский муниципальный округ	0,434	10
Ахтубинский муниципальный район	0,432	11

По результатам комплексной оценки эффективности деятельности органов местного самоуправления муниципальных образований Астраханской области в 2024 году лидирует Лиманский муниципальный округ (0,611 балла), на втором месте – Харабалинский муниципальный район (0,597 балла), на третьем месте – Красноярский муниципальный округ (0,596 балла).

Следует отметить, что в оценке за 2024 год Красноярский, Черноярский Енотаевский и Лиманский муниципальные округа учитывались в рейтинге в качестве муниципальных районов, так как реорганизация Красноярского и Черноярского муниципальных округов была осуществлена в 2024 году, а Лиманского и Енотаевского муниципальных округов уже в 2025 году.