

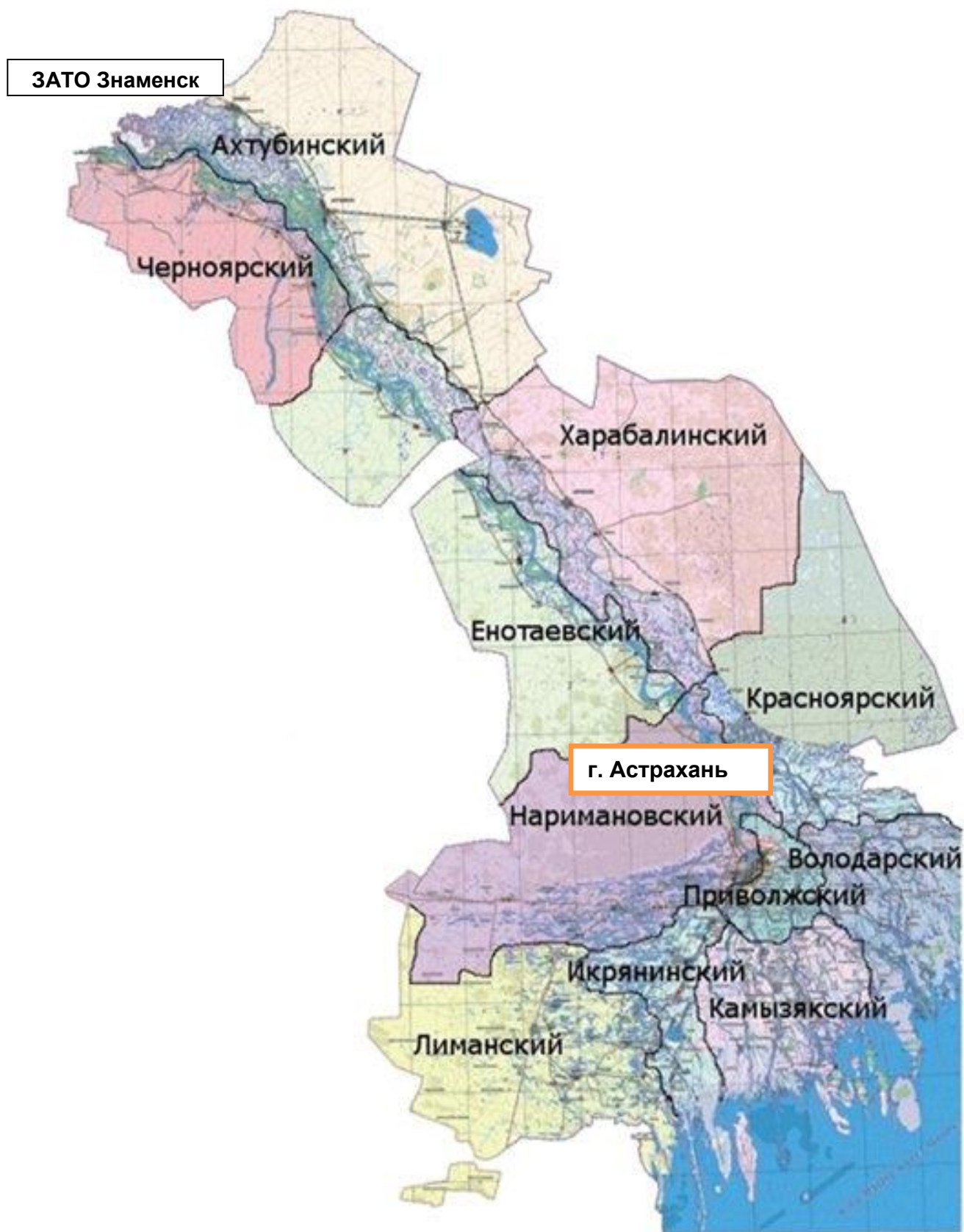
*Сводный доклад
о результатах мониторинга
эффективности деятельности
органов местного самоуправления
городских округов и
муниципальных районов
Астраханской области
за 2018 год*

*Астрахань
2019 год*

Оглавление

Введение	6
I. РЕЗУЛЬТАТЫ МОНИТОРИНГА ЭФФЕКТИВНОСТИ ДЕЯТЕЛЬНОСТИ ОРГАНОВ МЕСТНОГО САМОУПРАВЛЕНИЯ ГОРОДСКИХ ОКРУГОВ И МУНИЦИПАЛЬНЫХ РАЙОНОВ.....	7
1. Экономическое развитие	7
2. Дошкольное образование	34
3. Общее и дополнительное образование	39
4. Культура.....	47
5. Физическая культура и спорт	54
6. Жилищное строительство и обеспечение граждан жильем	60
7. Жилищно-коммунальное хозяйство	68
8. Организация муниципального управления	76
9. Энергосбережение и повышение энергетической эффективности	85
II. РЕЗУЛЬТАТЫ ОЦЕНКИ ЭФФЕКТИВНОСТИ ДЕЯТЕЛЬНОСТИ ОРГАНОВ МЕСТНОГО САМОУПРАВЛЕНИЯ МУНИЦИПАЛЬНЫХ РАЙОНОВ.....	98
Комплексная оценка эффективности деятельности органов местного самоуправления за 2018 год.....	98
Заключение	Ошибка! Закладка не определена.

Городские округа и муниципальные районы Астраханской области



**Общая информация о городских округах и муниципальных районах
Астраханской области**

№ п/п	Наименование муниципального района	Среднегодовая численность постоянного населения в отчетном году, тыс. чел.	Админист ративный центр муниципа льного района	Информация о размещении доклада главы в сети «Интернет» (адрес официального сайта муниципального образования)*
1	МО «Ахтубинский район»	63,05	Город Ахтубинск	1. Сайт района http://ahtuba.astrobl.ru 2. Страница размещения доклада http://adm-ahtuba.ru/document/document/view/15444
2	МО «Володарский район»	46,85	Рабочий поселок Володарск ий	1. Сайт района http://regionvol.ru 2. Страница размещения доклада http://regionvol.ru/index.php?newsid=15720
3	МО «Енотаевский район»	25,19	Село Енотаевка	1. Сайт района www.enotaevka.astrobl.ru 2. Страница размещения доклада https://enotaevka.astrobl.ru/section/doklad-glavy-mo-enotaevskiy-rayon
4	МО «Икрянинский район»	47,14	Село Икряное	1. Сайт района http://ikradm.ru/ 2. Страница размещения доклада http://ikradm.ru/normativnie-pravovie-akti/otchety
5	МО «Камызякский район»	46,72	Город Камызяк	1. Сайт района http://kamyzak.ru/ 2. Страница размещения доклада http://kamyzak.ru/doklad-glavy/
6	МО «Красноярский район»	36,97	Село Красный Яр	1. Сайт района http://www.krasniyar.ru/ 2. Страница размещения доклада http://krasniyar.ru/document/document/view/14783
7	МО «Лиманский район»	29,96	Рабочий поселок Лиман	1. Сайт района http://liman.astrobl.ru/ 2. Страница размещения доклада https://liman.astrobl.ru/site-page/socialno-ekonomicheskoe-razvitie
8	МО «Наримановский район»	48,19	Город Нариманов	1. Сайт района http://narimanov.astrobl.ru/ 2. Страница размещения доклада http://narimanov.astrobl.ru/section/otchyoty-i-doklady-glavy-rayona
9	МО «Приволжский район»	51,42	Село Началово	1. Сайт района http://mo-priv.ru/ 2. Страница размещения доклада: http://mo-priv.ru/taxonomy/term/145
10	МО «Харабалинский район»	40,29	Город Харабали	1. Сайт района https://harabaly.astrobl.ru/ 2. Страница размещения доклада: https://harabaly.astrobl.ru/section/doklady-glavy-o-dostignutyh-znacheniyah-pokazateley-dlya-ocenki-effektivnosti-organov#overlay-context=section/doklady-glavy-o-dostignutyh-znacheniyah-pokazateley-dlya-ocenki-effektivnosti-organov

№ п/п	Наименование муниципального района	Среднегодовая численность постоянного населения в отчетном году, тыс. чел.	Админист ративный центр муниципа льного района	Информация о размещении доклада главы в сети «Интернет» (адрес официального сайта муниципального образования)*
11	МО «Черноярский район»	18,92	Село Черный Яр	1. Сайта района: http://admcherjar.ru/ 2. Страница размещения доклада http://admcherjar.ru/swp/экономика/указ-№607/

№ п/п	Наименование городского округа	Среднегодовая численность постоянного населения в отчетном году, тыс. чел.	Информация о размещении доклада главы в сети «Интернет» (адрес официального сайта муниципального образования)*
1	МО «Город Астрахань»	534,08	1. Сайт г. Астрахани http://www.astrgorod.ru/ 2. Страница размещения доклада: http://astrgorod.ru/content/doklady-po-ocenke-effektivnosti-omsu

Введение

В целях реализации Указа Президента Российской Федерации от 28 апреля 2008 года № 607 «Об оценке эффективности деятельности органов местного самоуправления городских округов и муниципальных районов», и постановления Правительства Российской Федерации от 17.12.2012 № 1317 оценка эффективности деятельности органов местного самоуправления в Астраханской области проводится в соответствии со следующими нормативными правовыми актами:

- постановлением Губернатора Астраханской области от 08.05.2013 № 33 «Об оценке эффективности деятельности органов местного самоуправления городских округов и муниципальных районов Астраханской области»;

- постановлением Губернатора Астраханской области от 14.03.2014 № 17 «Об организации и проведении опроса по оценке населением эффективности деятельности руководителей органов местного самоуправления муниципальных образований Астраханской области, унитарных предприятий и учреждений, действующих на региональном и муниципальном уровнях, акционерных обществ, контрольный пакет акций которых находится в государственной собственности Астраханской области или в муниципальной собственности, осуществляющих оказание услуг населению муниципальных образований Астраханской области, с применением информационных технологий».

В соответствии с данными нормативными правовыми актами министерство экономического развития Астраханской области провело оценку эффективности деятельности органов местного самоуправления за 2018 год.

В комплексной оценке эффективности деятельности участвуют только муниципальные районы.

Город Астрахань и ЗАТО Знаменск, в оценке эффективности не участвуют, поскольку Астрахань является областным центром и его показатели несопоставимы с показателями муниципальных районов, а Знаменск относится к категории ЗАТО.

Оценка эффективности деятельности органов местного самоуправления муниципальных районов определяется исходя из достигнутого уровня и динамики эффективности деятельности за 3 года.

I. РЕЗУЛЬТАТЫ МОНИТОРИНГА ЭФФЕКТИВНОСТИ ДЕЯТЕЛЬНОСТИ ОРГАНОВ МЕСТНОГО САМОУПРАВЛЕНИЯ ГОРОДСКИХ ОКРУГОВ И МУНИЦИПАЛЬНЫХ РАЙОНОВ

1. Экономическое развитие

Существенная роль в развитии экономики России отводится предпринимательству как важнейшему инструменту реализации инноваций в бизнесе, позволяющему решать как экономические, так и социальные задачи, в том числе способствовать формированию конкурентной среды, насыщению рынка товарами и услугами, обеспечению занятости населения, увеличению налоговых поступлений в бюджеты всех уровней.

Развитию предпринимательства в регионе будет способствовать комплекс мер финансового и нефинансового характера по поддержке бизнеса, которые реализуются на сегодняшний день в Астраханской области.

В частности, министерство экономического развития области реализует ключевой проект «Малый бизнес и поддержка индивидуальной предпринимательской инициативы».

В 2018 году в рамках данного приоритетного проекта велась работа по двум направлениям:

- реализовался региональный проект «Формирование сервисной модели поддержки малого и среднего предпринимательства в Астраханской области»;
- реализовалась целевая модель «Поддержка малого и среднего предпринимательства».

В настоящее время в Астраханской области сформирована комплексная система мер поддержки предпринимательства, которая ежегодно модернизируется с учётом новых экономических вызовов и мнения предпринимательского сообщества.

За прошлый год государственную поддержку получили свыше 5,5 тысяч субъектов МСП, при этом создано и сохранено более 2,5 тысяч рабочих мест.

В результате на территории Астраханской области создан и функционирует Центр «Мой бизнес», который объединяет в себе все объекты инфраструктуры поддержки бизнеса и виды поддержки (МФЦ для бизнеса; АО «Астраханский залоговый фонд»; Микрокредитная компания Астраханский фонд поддержки малого и среднего предпринимательства; Астраханский центр координации и поддержки экспортно ориентированных субъектов МСП; Региональный центр инжиниринга; Центр кластерного развития; Центр инноваций социальной сферы; Центр поддержки предпринимательства; организация, управляющая деятельностью бизнес-инкубаторов).

Таким образом, имущественная, финансовая и нефинансовая поддержка находится в одном здании, что позволяет субъектам МСП воспользоваться различными видами государственной поддержки по принципу «одного окна» на всех этапах развития бизнеса.

На первом этапе начинающим предпринимателям оказываются услуги по регистрации, сбору и оформлению документов, необходимых для начала собственного дела в режиме «одного окна».

В целях упрощения процедур сбора документов, повышения комфорта заявителей, сокращения сроков осуществления административных действий по

получению необходимых документов в Центре поддержки бизнеса в августе 2017 года открыт МФЦ для бизнеса на 11 рабочих окон.

В настоящее время в МФЦ для бизнеса предоставляется более 300 видов услуг. В мае и ноябре 2018 года в Московском индустриальном банке и Сбербанке состоялись открытия Центров оказания услуг МФЦ, предоставляющие дополнительные возможности получения большого спектра услуг в одном месте. В 2018 году для субъектов бизнеса на базе МФЦ оказано порядка 95 тысяч услуг.

Также предприниматели могут воспользоваться имущественной поддержкой. Специалисты МФЦ помогают подобрать помещения из утвержденных перечней государственного и муниципального имущества.

По состоянию на 01.01.2019 общее количество объектов имущества, включенных в перечни, составило 372 ед.

Также в рамках оказания имущественной поддержки субъектам МСП Астраханской области предоставляются на льготных условиях помещения в существующих бизнес – инкубаторах: в г. Камызяке, в г. Астрахани, в г. Ахтубинске, в п. Оля Лиманского района.

Всего в 2018 году имущественную поддержку получили 29 субъектов МСП.

Кроме того, в апреле 2018 года был создан дополнительный объект инфраструктуры – Центр поддержки предпринимательства, выступающий «единой точкой входа» для субъектов МСП.

За это время Центром поддержки предпринимательства оказано порядка 830 услуг для порядка 400 субъектов МСП Астраханской области и свыше 380 физических лиц.

Кроме того, были проведены 9 образовательных мероприятий для порядка 280 субъектов МСП и физических лиц, а также организованы и проведены 5 межрегиональных бизнес-миссий для 17 субъектов МСП Астраханской области.

Субъектам МСП оказываются консалтинговые, образовательные, информационные и другие услуги в соответствии с выбранным направлением деятельности.

В целях повышения конкурентоспособности продукции субъектам малого бизнеса прорабатывается вопрос вхождения в один из успешно действующих кластеров в сфере судостроения, туризма и аквакультуры.

Также в целях кооперации и взаимодействия участников кластеров для субъектов малого и среднего предпринимательства организуются внутрикластерные специализированные образовательные программы, оказываются консультационные услуги и услуги по разработке и продвижению внутрикластерных приоритетных проектов и др.

В 2018 году Центром кластерного развития были проведены международные и отраслевые российские выставки, семинары, круглые столы, информационные кампании в СМИ, для свыше 200 участников территориальных кластеров. Кроме того, было разработано три бизнес-плана и проконсультированы порядка 390 предпринимателей.

По итогам 2018 года 169 субъекта МСП являются участниками территориальных кластеров, из которых 95 – туристский кластер, 48 – кластер аквакультуры и рыбного хозяйства, 26 – судостроительный кластер.

Субъектам МСП в минувшем году оказывалась помощь по разработке программ модернизации и перевооружения производственных предприятий, проводились технические, финансовые аудиты, анализ потенциала предприятий и др.

Предпринимателям, заинтересованным в развитии собственного бизнеса, оказывается финансовая поддержка, которая сосредоточена на мерах повышения капитализации вложенных средств и их возвратности для экономики.

По состоянию на 01.01.2019 АО «Астраханский залоговый фонд» выдано 25 поручительств 21 субъектам малого и среднего предпринимательства на сумму 176, 465 млн рублей.

По состоянию на 01.01.2019 Центр микрофинансирования субъектов малого предпринимательства АФПМСП (МКК) оказал финансовую поддержку 107 субъектам малого и среднего предпринимательства в виде 123 микрозаймов на общую сумму 157,003 млн рублей.

В целом за 2018 год государственную финансовую поддержку получили порядка 130 субъектов МСП на общую сумму свыше 330 млн руб., при этом создано и сохранено более 2,5 тысяч рабочих мест.

Астраханский фонд поддержки малого и среднего предпринимательства оказывает субъектам МСП Астраханской области финансовую и нефинансовую поддержку.

Финансовая поддержка бизнеса заключается в предоставлении целевых микрозаймов на развитие бизнеса по ставке, не превышающей ключевую ставку Банка России на дату заключения договора займа (на текущий момент – 7,75% годовых).

Нефинансовая поддержка Фонда заключена в стимулировании действующих экспортеров, а также в оказании содействия экспортно-ориентированным предприятиям из числа субъектов малого и среднего предпринимательства региона в выходе на иностранные рынки товаров, услуг и технологий, а также в повышении их конкурентоспособности и эффективности деятельности на международных рынках.

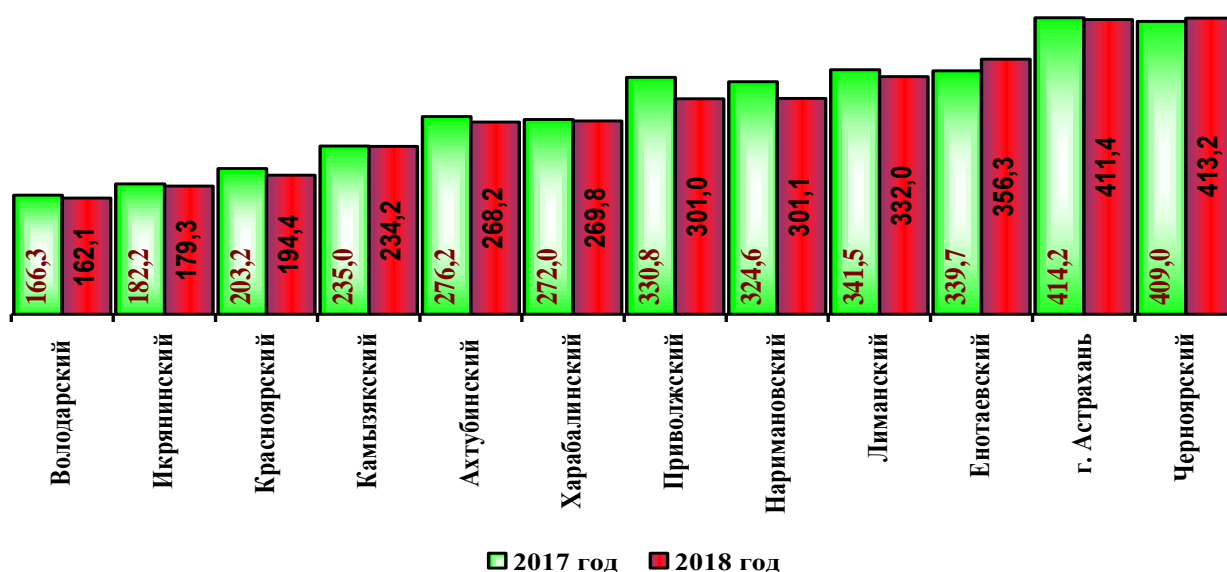
Фондом реализуется образовательный проект Российского экспортного центра: «Жизненный цикл экспортного проекта» для астраханских предпринимателей, заинтересованных в развитии экспортного потенциала своих предприятий, но пока не имеющих необходимых компетенций и навыков в организации внешнеэкономической деятельности.

Фонд оказывает поддержку в виде предоставления целевых микрозаймов, направленных исключительно на развитие бизнеса в регионе. Займы Фонда могут быть направлены на такие цели бизнеса, как пополнение оборотных средств, капитальные вложения в бизнес (приобретение недвижимости, автотранспорта, оборудования, а также ремонт и реконструкция производственных активов предприятия), рефинансирование «дорогих» банковских кредитов.

На сегодняшний день максимальная сумма микрозайма составляет 3 млн. руб., займы выдаются на срок до 3 лет, процентная ставка – не выше ключевой ставки ЦБ РФ на дату заключения Договора займа (до 7,75% годовых).

В своей деятельности Фонд руководствуется, прежде всего, принципами удовлетворения потребностей субъектов МСП в развитии своего дела. Специалистами Фонда на постоянной основе проводится изучение рынка и пожеланий потенциальных и действующих Заемщиков.

1. Число субъектов малого предпринимательства на 10 тыс. человек населения, единиц



Рост числа субъектов малого предпринимательства на 10 тыс. человек наблюдается только в двух муниципальных образованиях Астраханской области – Черноярском и Енотаевском районах.

В Черноярском районе этому способствуют реализация национальных проектов, оказание государственной и муниципальной поддержки малого и среднего предпринимательства в форме грантов начинающим малым предприятиям и индивидуальным предпринимателям.

Для начинающих фермеров Правительством Астраханской области оказывается государственная поддержка в виде предоставления гранта на создание и развитие крестьянских (фермерских) хозяйств, расширен перечень субсидированной поддержки для сельхозтоваропроизводителей, фермеры Черноярского района активно заявляют на получение данного вида поддержки.

Администрацией района создаются благоприятные условия для ведения предпринимательской деятельности, в том числе разработана и действует муниципальная программа «Содействие развитию малого и среднего предпринимательства в Черноярском районе на 2015-2021 годы». В рамках данной программы оказываются консультационные и информационные мероприятия вновь созданным субъектам малого и среднего предпринимательства. Все эти меры будут способствовать открытию ИП и КФХ в планируемом периоде.

По состоянию на 01.01.2019 года на территории Енотаевского района зарегистрировано 890 субъектов малого и среднего предпринимательства.

В рамках подпрограммы «Содействие развитию субъектам малого и среднего предпринимательства муниципального образования «Енотаевский район» муниципальной программы «Экономическое развитие муниципального образования «Енотаевский район»» субъектам малого и среднего предпринимательства оказывается информационная и консультационная поддержка, осуществляется деятельность Совета по предпринимательству и улучшению инвестиционного климата при Главе муниципального образования «Енотаевский район».

В настоящее время в Енотаевском районе имеются возможности для развития малого и среднего бизнеса, укрепления позиций уже созданных субъектов малого и среднего предпринимательства и освоения ими новых видов деятельности, а также возрождения прекращенных ранее видов деятельности, в частности: переработка и производство сельскохозяйственной продукции, туристско-экскурсионные услуги, услуги придорожного сервиса.

В помощь предпринимателям на официальном сайте администрации представлены сведения об инвестиционном потенциале района, инвестиционных площадках для строительства производственных объектов, о реализуемых проектах на территории района.

Муниципальное образование «Город Астрахань» практически каждый год показывает лучшие результаты по данному показателю, общее число субъектов малого предпринимательства оценочно составило 21 978 единиц, что на 0,6% ниже уровня 2017 года.

На создание благоприятных условий для ведения предпринимательской деятельности и ее популяризацию среди молодежи и населения города направлена муниципальная программа «Развитие субъектов малого и среднего предпринимательства и повышение инвестиционной привлекательности города Астрахани».

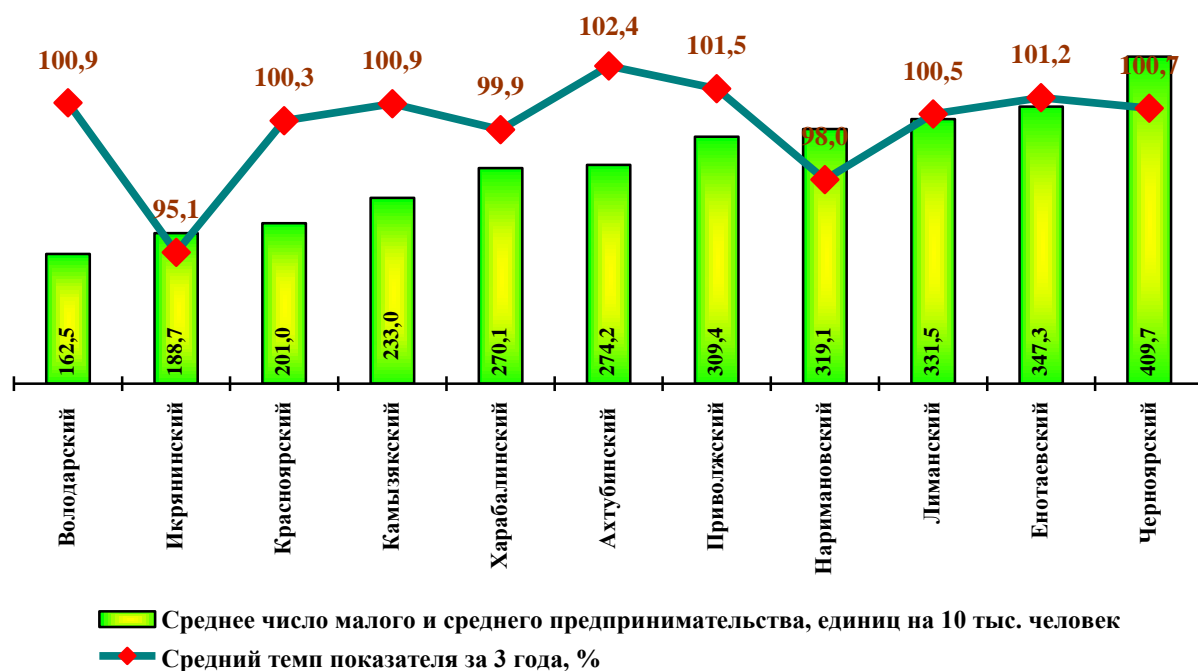
В рамках данной программы успешно реализуется проект «Школа молодого предпринимателя», по итогам которого 10 молодых людей успешно презентовали свои бизнес-проекты и получили сертификаты о прохождении обучения. Реализация проекта позволила выявить активных и одаренных предпринимательскими способностями молодых людей, обучить теоретическим основам предпринимательства, а также позволила молодым предпринимателям увидеть отклики и предложения от бизнес-сообщества города.

Оказывается информационная и консультационная поддержка субъектов малого и среднего предпринимательства в форме публикаций в средствах массовой информации и на официальном сайте администрации, освещающих проблемы и достижения в сфере малого предпринимательства, информирование субъектов малого предпринимательства. Осуществлено более 25 тыс. электронных рассылок о видах и формах поддержки, проведении мероприятий для представителей бизнеса и другим вопросам об осуществлении предпринимательской деятельности.

Для популяризации предпринимательской деятельности среди молодежи и населения города проведены новогодний конкурс «Украсим город вместе» и конкурс на лучшее благоустройство и озеленение прилегающей территории, в которых приняли участие 33 представителя бизнеса.

Администрацией города совместно с Астраханской торгово-промышленной палатой организовано и проведено празднование Дня российского предпринимателя, в котором приняли участие более 40 успешных и активных предпринимателей.

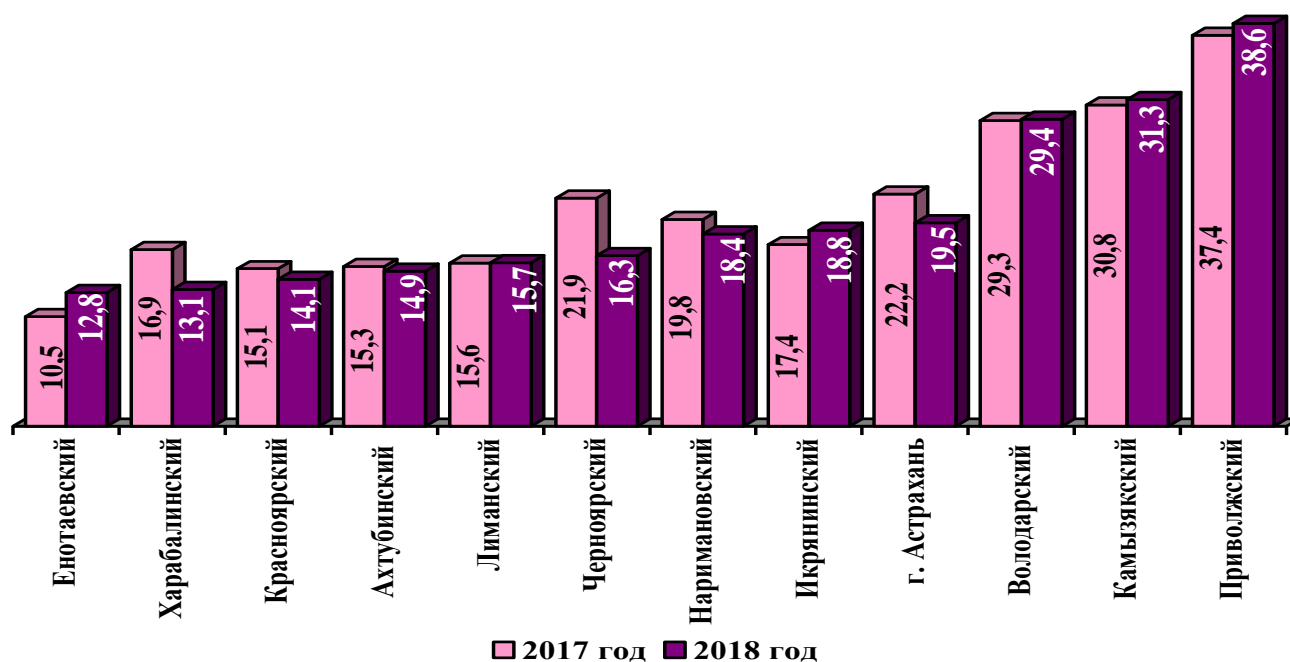
В отчетном году было организовано 15 обучающих мероприятий для начинающих предпринимателей и представителей малого и среднего бизнеса, в которых приняли участие более 200 человек. Основными темами семинаров стали вопросы развития бизнеса, налогообложение, предоставление льгот, пожарная безопасность и другие.



Наибольшие значения среднего числа субъектов малого предпринимательства на 10 тыс. человек населения отмечены в Черноярском (409,7 ед.), Енотаевском (347,3 ед.), Лиманском (331,5 ед.), Наримановском (319,1 ед.) и Приволжском (309,4 ед.) районах.

Положительный темп роста данного показателя за последние 3 года демонстрируют 8 муниципальных образований, наибольшее значение отмечено в Ахтубинском (102,4%), Приволжском (101,5%) и Енотаевском (101,2%) районах.

2. Доля среднесписочной численности работников (без внешних совместителей) малых и средних предприятий в среднесписочной численности работников (без внешних совместителей) всех предприятий и организаций, %



В 2018 году рост доли среднесписочной численности работников (без внешних совместителей) малых и микропредприятий произошел в шести муниципальных образованиях Астраханской области. В Енотаевском районе отмечен самый низкий показатель (12,8%), однако здесь произошло наибольшее увеличение (на 2,3 п.п.), это связано с регистрацией новых индивидуальных предпринимателей, увеличением числа работников на туристических базах, а также в КФХ, получающих государственную поддержку в виде грантов и субсидий.

В перспективе на 2019-2021 годы рост показателя планируется за счет реализации инвестиционных проектов в сфере сельского хозяйства и небольшого роста числа малых и микропредприятий, а также за счет планомерной работы администрации района совместно с контролирующими и надзорными органами по легализации численности и заработной платы работников предприятий малого и среднего бизнеса.

Снижение допустили 6 муниципальных образований, самое значительное сокращение отмечено в Черноярском (на 5,3 п.п.) и Харабалинском (на 3,8 п.п.) районах, а также г. Астрахани (на 2,7 п.п.).

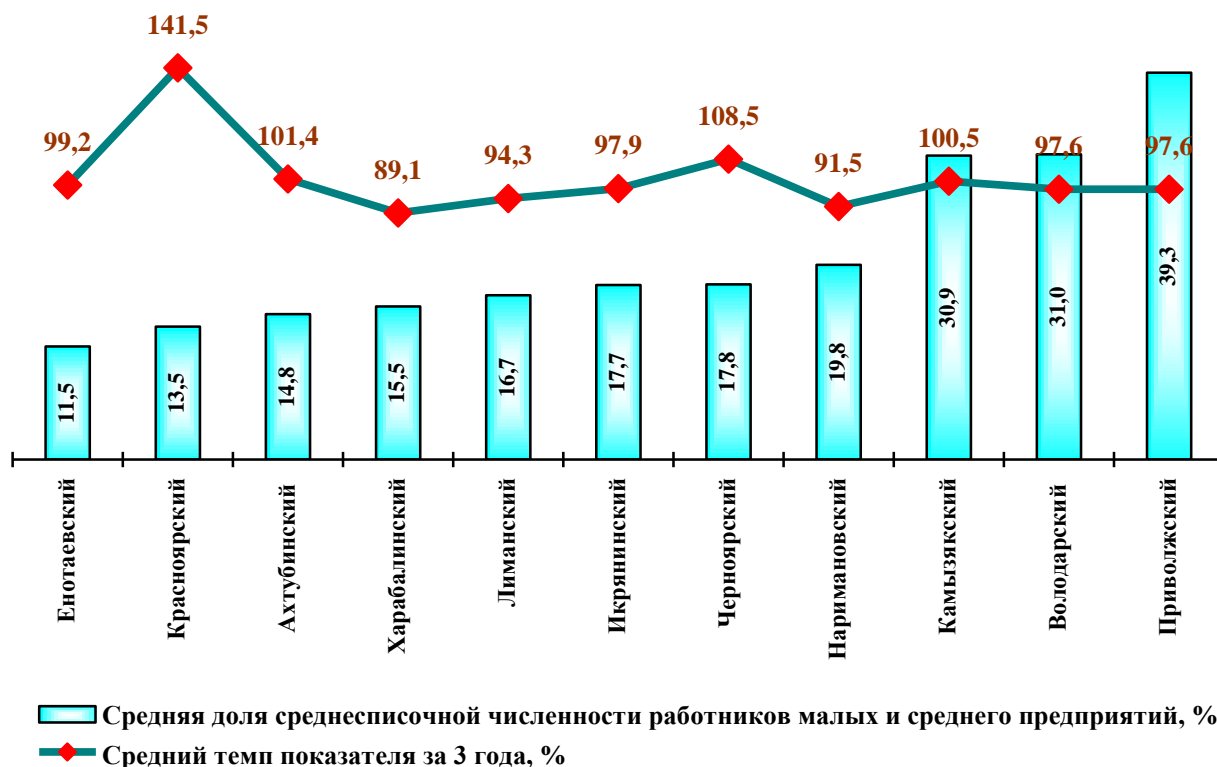
Основной причиной снижения численности является сокращение объемов работ производства, и, как следствие, сокращение рабочих мест (в предприятиях и организациях являющихся юридическими лицами), в связи с кризисными проявлениями в экономике, в виду наличия больших объемов дебиторской задолженности и, как следствие, рост кредиторской задолженности у самих предприятий.

Так же, учитывая увеличение количества индивидуальных предпринимателей при снижении среднесписочной численности работников предприятий малого бизнеса, можно сделать вывод о возможной активизации самозанятости населения, то есть «работы на себя» и регистрации в качестве индивидуальных предпринимателей.

К концу 2021 года ожидается увеличение среднесписочной численности работников всех предприятий и организаций в результате реализации проектов:

- строительство завода по производству минерального порошка в с. Каменный Яр (ООО «ВОЛЖСКИЙ МИНЕРАЛ»,
- строительство двух солнечных электростанций мощностью 30 Мвт в с. Черный Яр (ООО «Солар Систем»),
- установка ветропарка мощностью 50 Мвт в с. Старица (ООО «Ветропарки ФРВ»),
- развитие кооперации по мясному направлению («СПСК «Мясной»).

Во всех районах области также продолжится работа по укреплению налоговой и бюджетной дисциплины, адаптации неформального рынка труда и борьбе с нарушениями трудовых прав работников по легализации работников субъектов малого и среднего предпринимательства.



Наибольшие значения средней доли среднесписочной численности работников (без внешних совместителей) малых и средних предприятий в среднесписочной численности работников (без внешних совместителей) всех предприятий и организаций отмечены в Приволжском (39,3 %), Володарском (31,0 %) и Камызякском (30,9 %) районах.

Положительный темп роста данного показателя за последние 3 года демонстрирует только Камызякский (100,5%), Ахтубинский (101,4%), Черноярский (108,5%) и Красноярский (141,5%) районы.

3. Объем инвестиций в основной капитал (за исключением бюджетных средств) в расчете на 1 жителя, руб.

Грамотная политика Правительства Астраханской области, направленная на управление инвестиционной привлекательностью региона, выстраивание продуктивного диалога с бизнес-сообществом, позволяет ежегодно выдерживать инвестиционную планку в не менее чем 100 миллиардный объем капитальных вложений в развитие отраслей экономики.

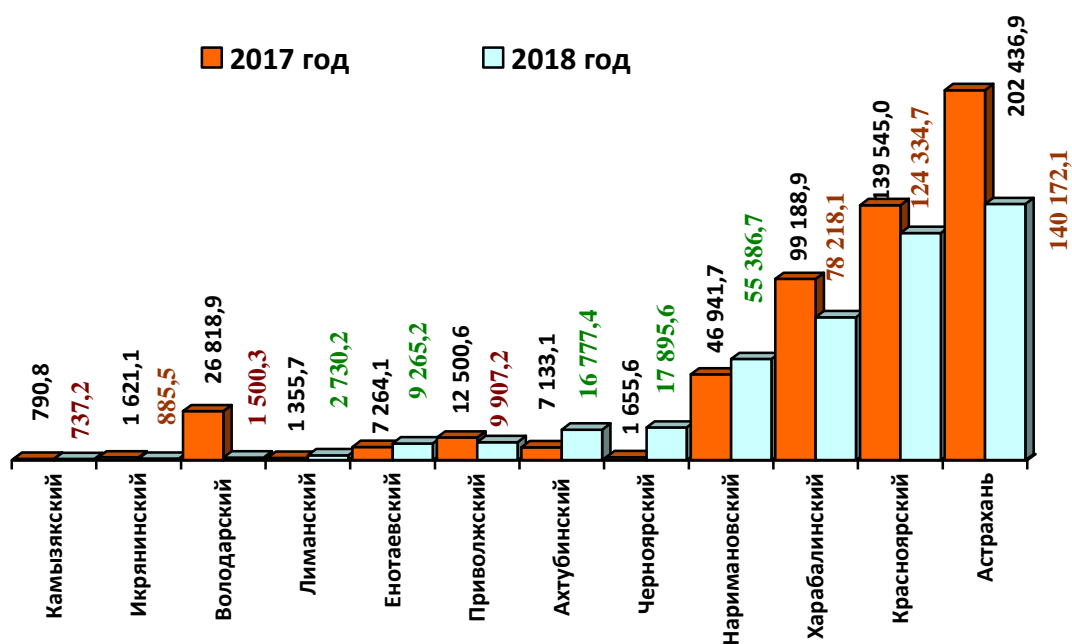
На фоне значительного точечного инвестиционного всплеска, зафиксированного в 2017 году, по итогам 2018 года отмечено некоторое замедление динамики показателя - за счет всех источников финансирования освоено порядка 119,0 млрд рублей. В 2018 году произошел рекордный рост индексации на инвестиционные затраты (порядка 120,0%), что сказалось на снижении уровня темпа роста показателя - 70,5% к уровню предыдущего года.

Сырьевой сектор по-прежнему сохранит ведущую роль в формировании общего объема инвестиционных вложений – в сфере добычи полезных ископаемых. В доминантную группу также входят инвестиции в развитие транспортной

инфраструктуры, особый акцент делается на развитии системы железнодорожной транспортной инфраструктуры.

Географическое расположение региона создало предпосылки для инвестиционного развития нового качества в сфере электроэнергетики - активно внедряются «зелёные» технологии. Продолжается реализация проектов по строительству и реконструкции объектов электроснабжения, линий электропередач на территории Астраханской области, модернизация существующего оборудования на электроснабжающих организациях.

Активно развивается региональный агропромышленный комплекс – на территории региона осуществляется масштабный инвестиционный проект «Агропромышленный комплекс по выращиванию и переработке томатов». На сегодняшний день ведутся работы в рамках запуска третьей очереди производства.



Самый большой объем инвестиций в основной капитал (за исключением бюджетных средств) на 1 жителя в Астраханской области приходится на областной центр - город Астрахань и обуславливается развитием предприятий реального сектора экономики (топливно-энергетический комплекс, судостроение, металлургия, строительство, транспорт), а также строительством объектов социальной сферы на территории города.

В трехлетний прогнозируемый период ожидается умеренная положительная динамика объемов инвестиций, связанная, в первую очередь, с инвестиционной активностью в промышленном секторе за счет освоения нового месторождения на севере Каспия «Ракушечное», развития судостроения, транспортной и энергетической инфраструктур и др.

На территории города продолжится реализация ряда крупных инвестиционных проектов:

- строительство верхнего строения блок-кондуктора месторождения имени Владимира Филановского (ООО «Каспийская гидротехническая компания»);
- строительство объектов обустройства месторождения Ракушечное («СИ ЭН ЖИ ЭС Инжиниринг»);
- реконструкция и техническое перевооружение производственных мощностей филиала «Астраханский СРЗ» АО «ЦС «Звездочка»;

- внедрение в производственный процесс мини-газотурбинной теплоэлектростанции с целью экономии электро- и теплоэнергии на ООО ПКФ «Дюна-Аст»;

- строительство торгово-развлекательного центра по ул. Боевая в Советском районе;

- строительство торгового комплекса по ул. Н.Островского/ ул. Дж.Рида в Советском районе;

- строительство научно-исследовательской лаборатории по ул. Нанайская в Трусовском районе;

- строительство подземной автостоянки с эксплуатируемой кровлей по ул. Набережная Приволжского затона в Кировском районе;

- реконструкция аэровокзального комплекса ОАО «Аэропорт Астрахань»;

- строительство крытой учебно-тренировочной арены с искусственным льдом по ул. Н.Островского в Советском районе;

- строительство многотопливных заправочных станций с применением природного газа (ООО «ЭКТООЙЛ») и др.

Наиболее существенный темп роста показателя в 2018 году произошел в Черноморском районе (в 10,8 раз), прирост в абсолютном выражении – 16 240,0 руб., это произошло за счет реализации инвестиционных проектов в отрасли сельского хозяйства (мелиорация земель), газификации района (строительство газопровода высокого давления с. Черный Яр – с. Ушаковка).

В Ахтубинском районе наблюдается увеличение показателя в 2,4 раза, прирост в абсолютном выражении – 9 644,3 руб., за счет реализованных инвестиционных проектов:

- техническое перевооружение мелиоративных систем участков площадью 220 га.

- строительство водопровода от станции 2-го подъема г. Знаменска до с. Капустин-Яр.

- расширение торговых площадей магазинов «Магнит», «Пятерочка», «От А до Я».

В 2018 году снижение данного показателя наблюдается в семи муниципальных образованиях Астраханской области (Камызякский район – на 6,8%, Красноярский район – на 10,9%, Приволжский район – на 20,7%, Харабалинский район – на 21,1%, Икрянинский район – на 43,4%, Володарский район – на 94,4%, а также город Астрахань – на 30,8%).

В Володарском районе рост инвестиций в основной капитал в 2019-2021 годы будет обеспечен за счет реализации ряда инвестиционных проектов:

1. На базе СПК «Мустанг» планируется строительство цеха по переработке рыбы, а также расширение производственных мощностей.

2. В рамках проекта по выращиванию сельскохозяйственных культур, по развитию животноводства на базе ССПК «Овощевод» планируется строительство цеха с холодильными камерами по переработке и хранению овощной и рыбной продукции. Общий объем инвестиций, по оценке, составит 27,6 млн рублей.

3. В целях развития рыбной отрасли предусмотрено оказание государственной поддержки предприятиям на компенсацию части затрат на строительство и реконструкцию морозильных мощностей и мощностей по выпуску переработанной рыбной продукции в виде субсидирования процентной ставки по кредитам, а так же предоставление государственной поддержки

сельскохозяйственным потребительским кооперативам для развития материально-технической базы. По итогу оказываемой поддержки до 2021 года планируется:

- модернизация производства 6 рыболовецких артелей.
- строительство двух цехов по переработке рыбы.
- создание прудового хозяйства стоимостью 3 млн рублей.
- строительство тепличного комплекса.
- проект по разработке и использованию комбинированной органической технологии в производстве продукции товарной аквакультуры.

В Икрянинском районе основная доля инвестиций района по крупным и средним организациям приходится на производственную деятельность следующих хозяйствующих субъектов:

ООО «ТК «КЕДР» - строительство тепличного комплекса общей площадью в тепличных конструкциях 10,5 га по круглогодичному выращиванию овощей (томаты, огурцы). Общий объем инвестиций 2500 млн рублей, из них 500 млн рублей собственные средства, 2000 млн рублей заемные. Проекту присвоен статус «Особо важный инвестиционный проект» на территории Астраханской области. Данный проект предполагает строительство блока зимних многопролетных теплиц с сервисным отделением со встроенными административно-бытовыми и вспомогательными помещениями общей площадью 10,05 га, здание котельной с тремя водогрейными котлами, комплекс вспомогательных, бытовых и административных зданий, инфраструктуру замкнутого цикла водоснабжения с системой прудов, а также инфраструктуру электроснабжения.

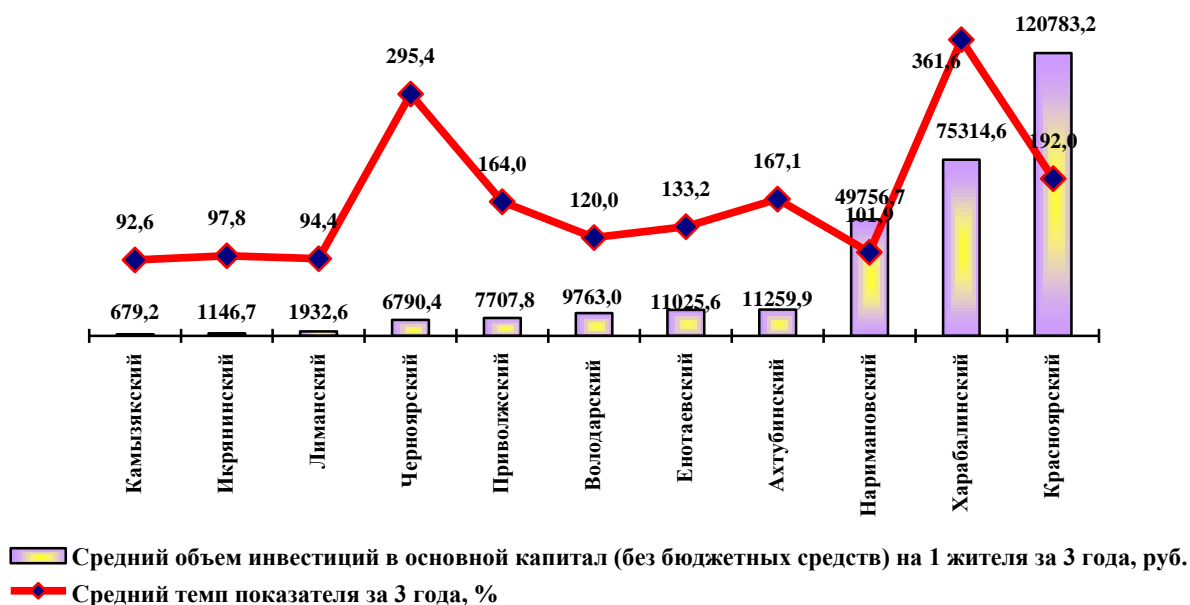
ООО «Оранжевые деликатесы» - организация нового технологического участка по выпуску вяленой продукции (создание высокотехнологического участка искусственного вяления рыбы и дальнейшей грубой переработке вяленой продукции). Планируемые сроки реализации проекта 2019-2020 годы. Общий объем инвестиций проекта оценивается в 11,7 млн рублей, из них 9,4 млн рублей собственные средства. Внедрение технологий по искусственному вялению рыбной продукции позволит надежно с высокой точностью управлять процессом вяления независимо от времени года и погодных условий с использованием интеллектуальной системы управления, что приведет к улучшению качества выпускаемой продукции и ее конкурентной способности.

ООО ПК «ЭКО+» продолжает осуществление проекта по строительству железнодорожного пути необщего пользования протяженностью 2 км для перевалки грузов из железнодорожных цистерн в автотранспорт и обратно.

Привлечение в экономику района инвестиций и создание благоприятных условий для развития предпринимательства в районе – это одно из наиболее значимых направлений в работе администраций муниципальных образований.

Рост инвестиций напрямую влияет не только на увеличение налоговых поступлений в бюджет, создание новых рабочих мест, но и на уровень и качество жизни. Ежегодно обновляется план создания инвестиционных объектов и объектов инфраструктуры.

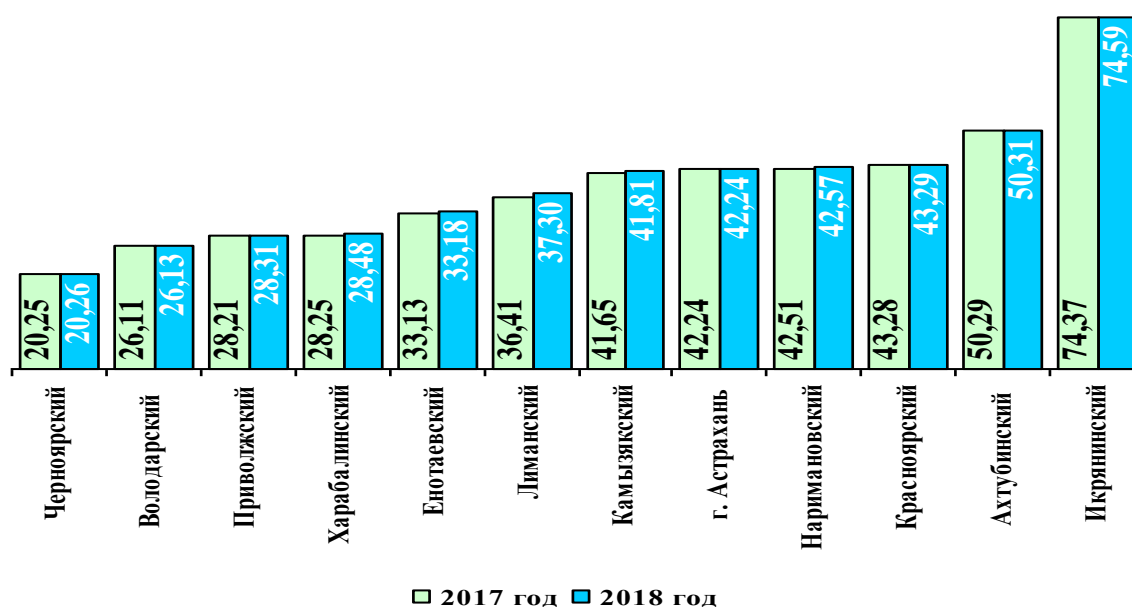
Инвестиционная политика районов представляет собой деятельность по определению приоритетов инвестиционного развития и повышения инвестиционной привлекательности, а также по созданию и практической реализации мер, направленных на улучшение инвестиционного климата.



Среди муниципальных районов самый большой объем инвестиций в основной капитал (за исключением бюджетных средств) в расчете на 1 жителя в среднем за 3 года приходится на районы с высоким уровнем развития промышленности: Наримановский (49 756,7 руб.), Харабалинский (75 314,6 руб.) и Красноярский районы (120 783,2 руб.).

При этом последние 3 года высокие темпы роста показателя отмечаются не только в Харабалинском (361,6%), Наримановском (101,9%) и Красноярском (192,0%) районах, но и Приволжском (164,0%), Енотаевском (133,2%), Черноярском (295,4%), Володарском (120,0%) и Ахтубинском (167,1%) районах.

4. Доля площади земельных участков, являющихся объектами налогообложения земельным налогом, в общей площади территории городского округа (муниципального района), %

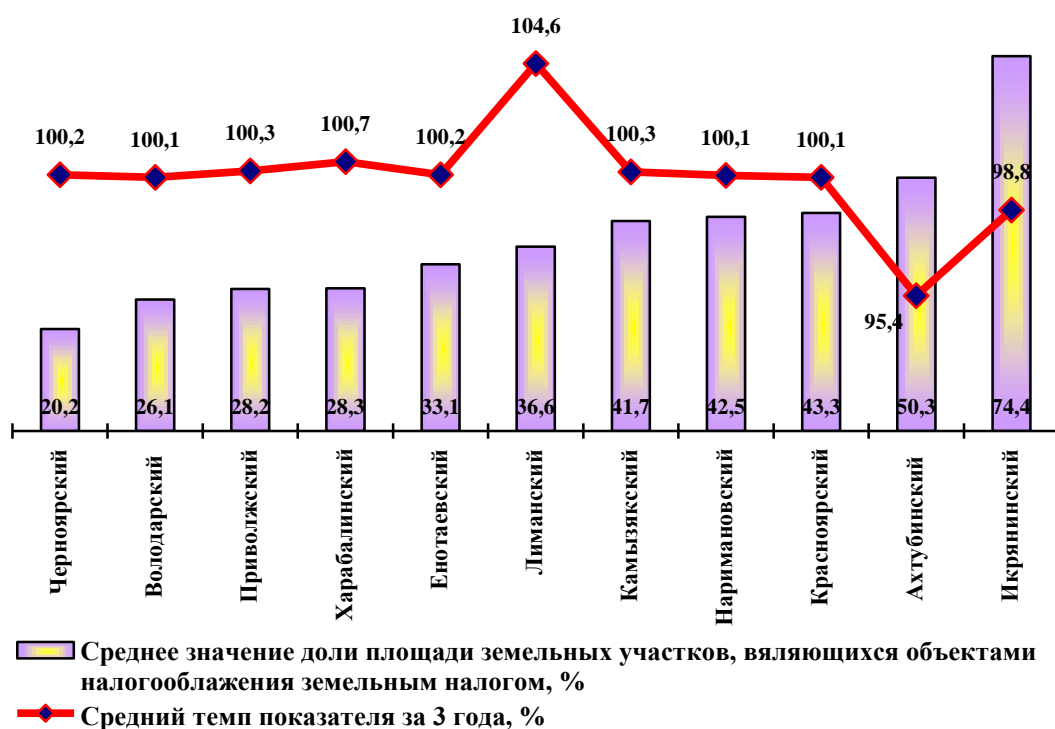


Наилучшие показатели в 2018 году сложились в Икрянинском (74,59%), Ахтубинском (50,31%) и Красноярском районах (43,29%), а также в городе Астрахань (45,41%).

Наиболее низкие показатели сложились в следующих муниципальных образованиях: «Черноярский район» - 20,26%; «Володарский район» - 26,11%; «Приволжский район» - 28,21%.

Необходимо отметить, что с 2015 года рассматриваемый показатель практически во всех муниципальных образованиях Астраханской области постоянно возрастает в среднем на 1,37%, что обусловлено увеличением площади земель частной собственности, а также земель, предоставленных в постоянное (бессрочное) пользование, в результате вовлечения в оборот неиспользуемых земель, оформления документов землепользования под объектами недвижимости, выкупом арендуемых земельных участков в частную собственность.

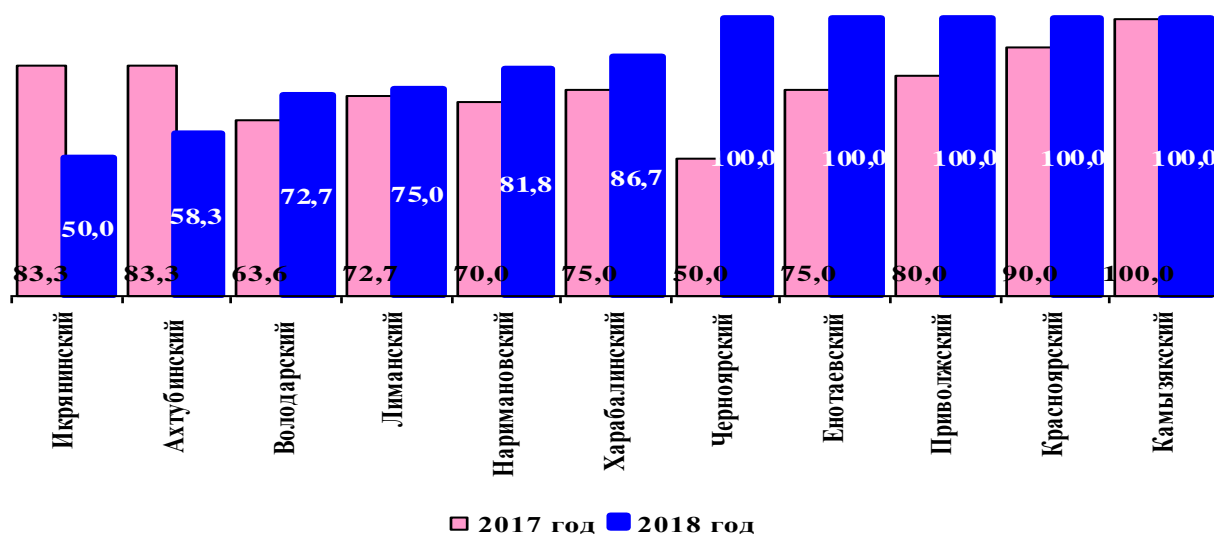
В плановом периоде (2018-2020 годы) значение данного показателя в районах области будет возрастать в основном в связи с приватизацией арендуемых земель сельскохозяйственного назначения и выкупом участков под объектами недвижимости.



Среди муниципальных районов самая высокая доля площади земельных участков, являющихся объектами налогообложения земельным налогом, в общей площади территории муниципального района в среднем за 3 года приходится на Икрянинский (74,4%) и Ахтубинский районы (50,3%).

При этом последние 3 года темпы роста показателя отмечаются во всех муниципальных районах, кроме Ахтубинского и Икрянинского районов, где темпы показателя составили 95,4% и 98,8% соответственно. Это объясняется тем что в Ахтубинском районе уменьшение показателя (50,25%) в 2016 году по сравнению с показателем 2015 года (57,99%) произошло за счет прекращения права постоянного (бессрочного) пользования ООО «Руссоль» земельного участка площадью 32442 га.

5. Доля прибыльных сельскохозяйственных организаций, в общем их числе (для муниципальных районов), %



В 2018 году доля прибыльных сельскохозяйственных организаций в общем их числе по муниципальным образованиям Астраханской области составила 82,1 %, что на 5,5 % выше уровня 2017 года. При этом по муниципальным образованиям показатель варьируется от 50 до 100 %.

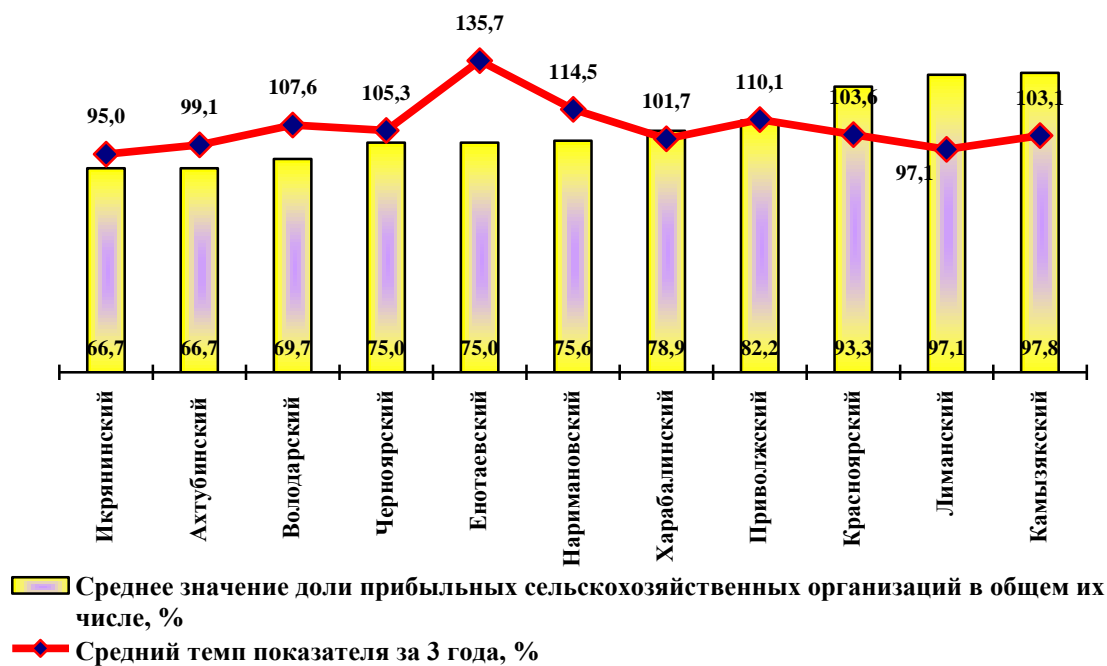
Доля прибыльных сельскохозяйственных организаций в общем их числе в Камызякском районе осталась на уровне 2017 года.

Максимальные значения показателя (100 %) получены в 5 районах области (Енотаевский, Камызякский, Красноярский, Приволжский и Черноярский районы). Кроме того, высокие значения показателя (от 80 %) отмечаются в Наримановском (81,8 %) и Харабалинском (86,7 %) районах.

Увеличение доли прибыльных сельскохозяйственных организаций наблюдается практически во всех районах области, за исключением Ахтубинского (снижение на 25 %) и Икрянинского (на 33,3 %) районов,

Сумма полученной по итогам года чистой прибыли по предприятиям, являющихся получателями государственной поддержки, составила 279 млн руб., при этом чистая прибыль по прибыльным предприятиям возросла с (-155) млн руб. до 356 млн руб. Значительному росту способствовала стабилизация финансового состояния отдельных предприятий, реализующих инвестиционные проект|ы (ООО «АПК «Астраханский», СССПК «ЮгОвощСбыт» и «СПК «Мустанг»), а также выход ООО «СП Птицефабрика Харабалинская» из кризисной ситуации, вызванной птичьим гриппом. В целом улучшили финансовое состояние 49 предприятий отрасли.

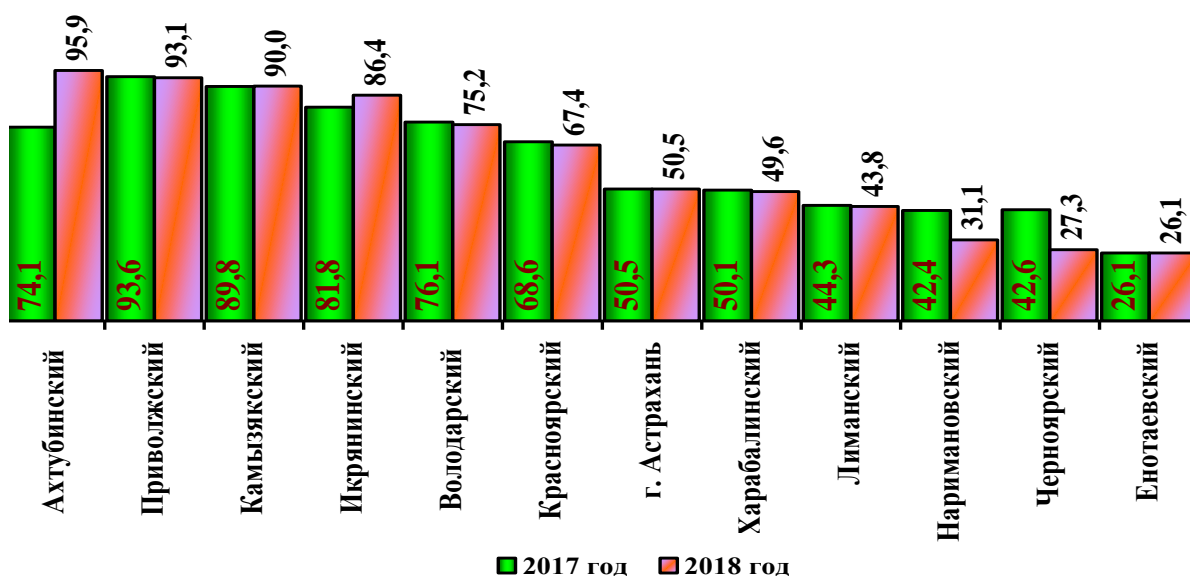
Вместе с тем, в 2018 году ухудшилось финансовое состояние 46 предприятий отрасли. Общая сумма чистой прибыли указанных предприятий в 2017 году составляла 256 млн руб. и снизилась до 1,8 млн руб. Наибольшее снижение показали предприятия Ахтубинского и Приволжского районов (ООО «Птицефабрика «Владимировская» и ООО «РК «Акватрейд» - снижение прибыли вызвано технологическими процессами при выращивании сельскохозяйственной птицы и осетровых рыб).



Среди муниципальных районов самое большое значение доли прибыльных сельскохозяйственных организаций, в общем их числе в среднем за 3 года приходится на Камызякский (97,8%) и Лиманский районы (97,1%).

При этом последние 3 года высокие темпы роста показателя отмечаются в Приволжском (110,1%), Наримановском (114,5%) и Енотаевском (135,7%) районах.

6. Доля протяженности автомобильных дорог общего пользования местного значения, не отвечающих нормативным требованиям, в общей протяженности автомобильных дорог общего пользования местного значения, %



Автомобильные дороги наряду с другими отраслями являются важным инструментом достижения социальных, экономических, внешнеполитических и других целей. Во многом от состояния автодорог, плотности покрытия ими территорий, безопасности и бесперебойности проезда зависит экономическое развитие региона и обеспеченность качества жизни людей, проживающих в данной местности.

Финансирование мероприятий направленных на развитие автодорог местного значения в 2018 году осуществлялось за счет муниципальных дорожных фондов, а также за счет субсидий, предоставляемых из бюджета Астраханской области на строительство (реконструкцию), ремонт (капитальный ремонт) автомобильных дорог местного значения в рамках государственной программы «Развитие дорожного хозяйства Астраханской области», утвержденной постановлением Правительства Астраханской области от 14.10.2017 № 427-П.

Проведенная работа в отчетном году положительно отразилась на состоянии автомобильных дорог общего пользования местного значения Астраханской области.

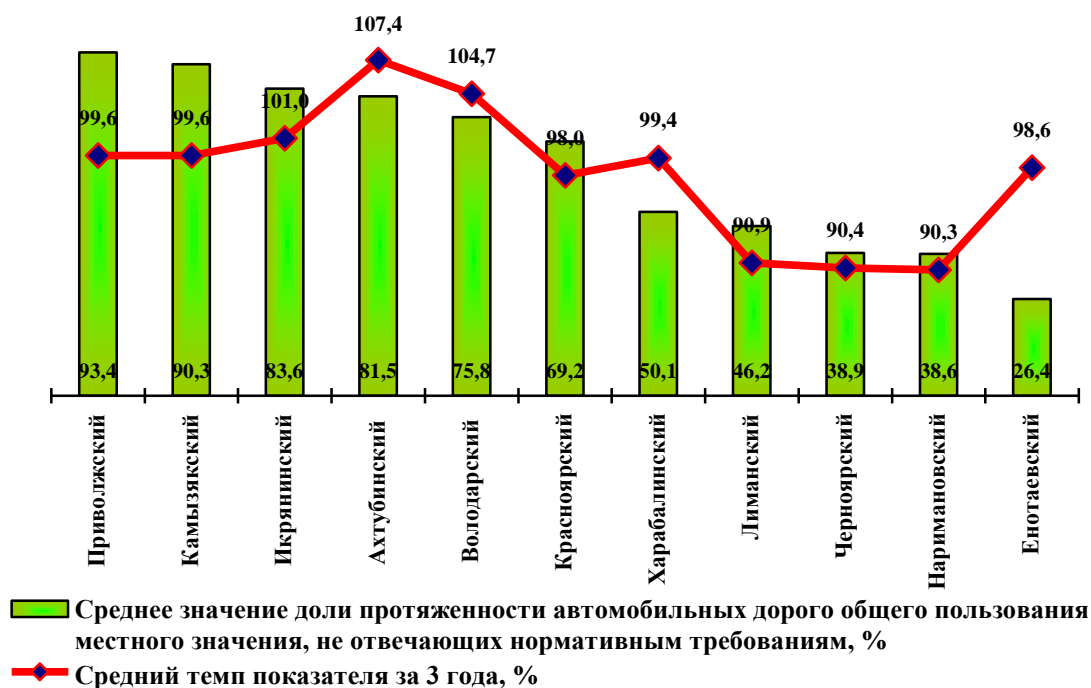
В 2018 году по отношению к 2017 году произошло уменьшение показателя в семи муниципальных образованиях, в двух муниципальных образованиях указанный показатель по отношению к 2017 году остался без изменений. Это связано с отсутствием должного финансирования дорожного хозяйства муниципальных образований, что не позволило улучшить данный показатель по отношению к 2017 году.

Наибольшее снижение отмечено в Черноярском районе на 15,3%. Для снижения доли протяженности дорог, не отвечающим нормативным требованиям, в 2018 году в Черноярском районе были проведены работы по ремонту 1,9 км дорог за счёт средств, полученных от налоговых поступлений за акцизы на топливо и средств, выделенных из бюджета Астраханской области.

В 2018 году в рамках реализации государственной программы «Развитие дорожного хозяйства Астраханской области» предусмотрено предоставление субсидии муниципальным образованиям Астраханской области на строительство (реконструкцию), ремонт (капитальный ремонт) автомобильных дорог общего пользования местного значения населенных пунктов, а также на ремонт (капитальный ремонт) паромных переправ и наплавных мостов, в том числе их причальных сооружений и подвижного состава, находящихся в собственности муниципальных образований Астраханской области, расположенных в местах пересечения водотоков с автомобильными дорогами общего пользования местного значения.

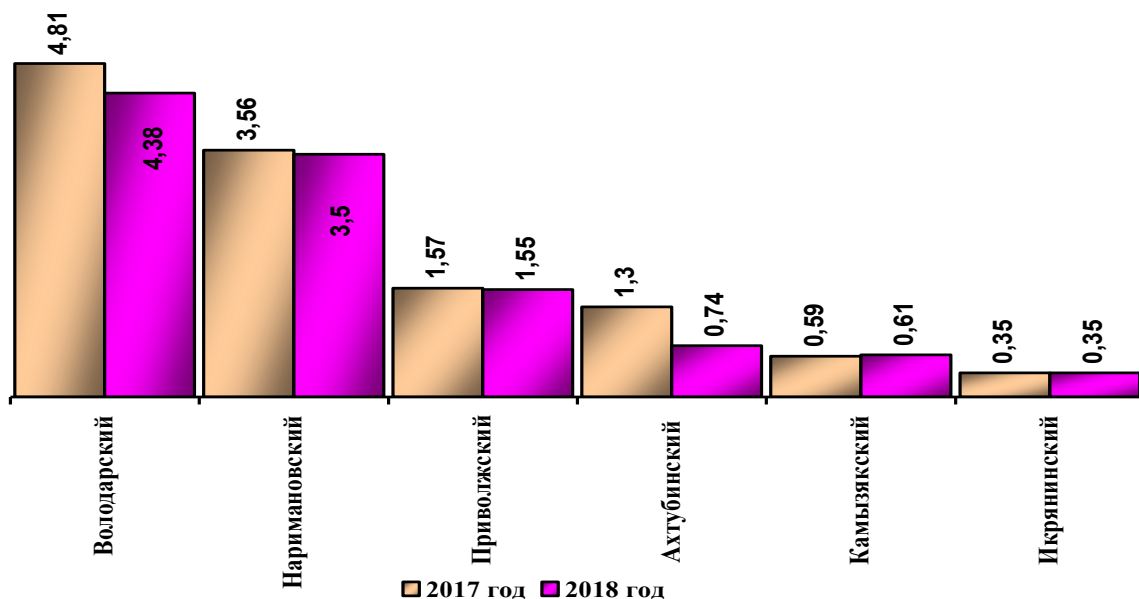
Кроме того, за счет субсидий из бюджета Астраханской области муниципальному образованию «Город Астрахань» будут проведены работы по ремонту асфальтобетонного покрытия улично-дорожной сети города в рамках реализации мероприятия «Комплексное развитие транспортной инфраструктуры Астраханской городской агломерации в рамках национального проекта «Безопасные и качественные автомобильные дороги». Доля автомобильных дорог общего пользования местного значения не отвечающих нормативным требованиям уменьшится и составит: в 2019 году – 48,12%, в 2020 году – 43,67%, в 2021 году – 43,07%.

Также работы по развитию автомобильных дорог общего пользования местного значения муниципальными образованиями Астраханской области будут продолжены за счет средств муниципальных дорожных фондов.



Среди муниципальных районов лучшее значение показателя в среднем за 3 года наблюдается в Енотаевском районе (26,4%), а самый низкий темп показателя отмечаются в Лиманском (90,9%), Черноярском (90,4%), и Наримановском (90,3%) районах.

7. Доля населения, проживающего в населенных пунктах, не имеющих регулярного автобусного и (или) железнодорожного сообщения с административным центром городского округа (муниципального района), в общей численности населения городского округа (муниципального района), %



Население пяти районов, а также города Астрахани полностью обеспечено регулярным автобусным и (или) железнодорожным сообщением с административным центром муниципального района.

В 6-ти районах принимаются меры по обеспечению населения регулярным автобусным и (или) железнодорожным сообщением с административным центром городского округа.

По итогам за 2018 год в 4 районах Астраханской области наблюдается снижение доли населения, проживающего в населенных пунктах, не имеющих регулярного автобусного и (или) железнодорожного сообщения с административным центром городского округа (муниципального района), в общей численности населения городского округа (муниципального района), (далее - показатель), в одном районе Астраханской области (Икрянинский район) показатель остался без изменений. Небольшой рост показателя наблюдается в Камызякском районе (0,02 п.п.).

Наибольшее снижение показателя в 2018 году произошло в Володарском и Ахтубинском районах Астраханской области на 0,43 и 0,56 п.п. соответственно.

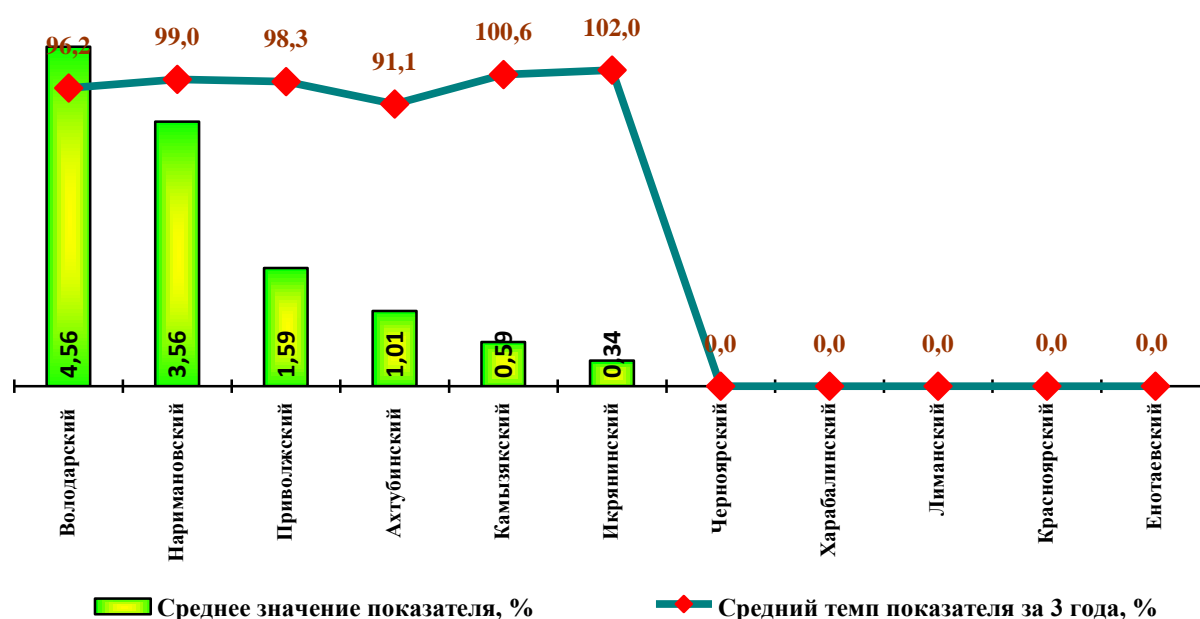
В Ахтубинском районе снижение показателя обусловлено снижением численности постоянного населения МО «Ахтубинский район». В Володарском районе налажено транспортное сообщение с пос. Самойловским.

Рост показателя наблюдается только в Камызякском районе на 0,02% за счет снижения численности населения проживающего на территории МО «Камызякский район», а количество населенных пунктов, не имеющих регулярного автобусного сообщения не изменилось по сравнению с 2017 годом, и составило 6 населенных пунктов: с. Ямана, п. Сизова Грива, п. Дамчик, п. Ревин Хутор, п. Форпост, п. Аршин, в которых проживает 287 человек.

Высокое значение показателя, несмотря на снижение, в Наримановском и Володарском районах Астраханской области обусловлено отдалённостью ряда населённых пунктов указанных районов, кроме того, малая численность фактически проживающего населения делает нерентабельным регулярное автобусное сообщение.

Причинами отсутствия регулярного автобусного сообщения с районным центром в данных населенных пунктах является отсутствие автомобильных дорог с твердым покрытием или их плохое техническое состояние, недостаточная окупаемость маршрутов (маленькая численность жителей проживающих в поселениях).

Население пяти районов Астраханской области, а также ЗАТО Знаменск и города Астрахани полностью обеспечено регулярным автобусным и (или) железнодорожным сообщением с административным центром муниципального района.



Население, проживающее в населенных пунктах Енотаевского, Красноярского, Лиманского, Харабалинского и Черноморского районах имеет регулярное автобусное и (или) железнодорожное сообщение с административным центром муниципального района с 2015 года.

Наблюдается ухудшение ситуации с регулярными перевозками автобусным и (или) железнодорожным транспортом в Камызякском и Икрянинском районах за последние 3 года.

Решая вопрос транспортного обслуживания населения, проживающего в сельской местности, администрация районов привлекает к пассажирским перевозкам по маршрутам индивидуальных предпринимателей, имеющих лицензию на осуществление данного вида деятельности.

Самое худшее значение показателя за три года зафиксировано в Володарском районе почти 5%. На это повлияло то, что индивидуальными предпринимателями было принято решение отказаться от движения по маршрутам с. Самойловский – п. Володарский, с. Алексеевка – с. Цветное – п. Володарский.

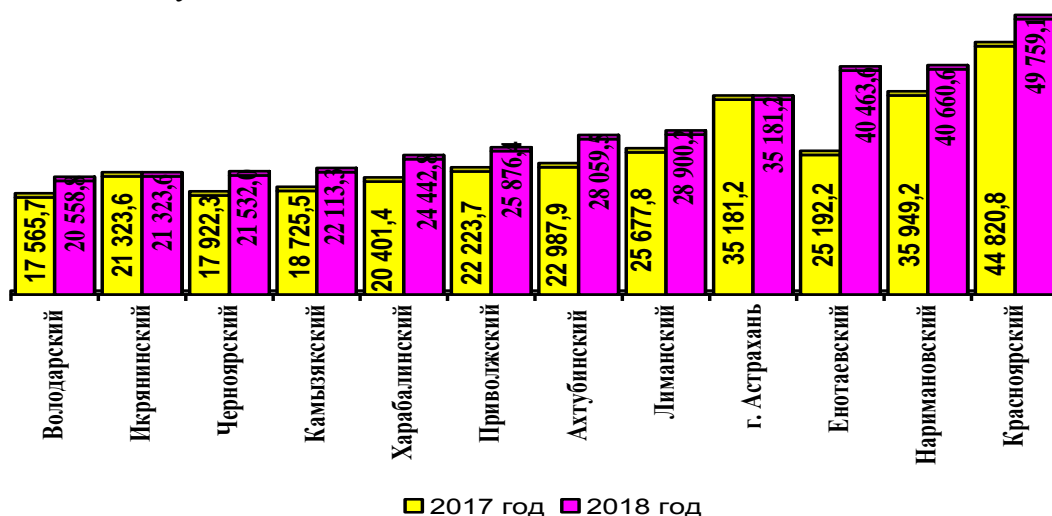
8. Среднемесячная номинальная начисленная заработная плата работников крупных и средних предприятий и некоммерческих организаций, руб.

В 2017 году среднемесячная заработная плата по муниципальным районам области варьируется с широким диапазоном: от 20 558,8 руб. в Володарском районе (наименьший уровень заработной платы) до 49 759,1 руб. в Красноярском районе (наивысший уровень заработной платы).

Столь высокое значение показателя в Красноярском районе объясняется высоким уровнем оплаты труда на предприятиях, созданных вокруг промышленного гиганта области ООО «Газпром добыча Астрахань». Однако следует отметить, что жители района составляют небольшую часть работников этих предприятий.

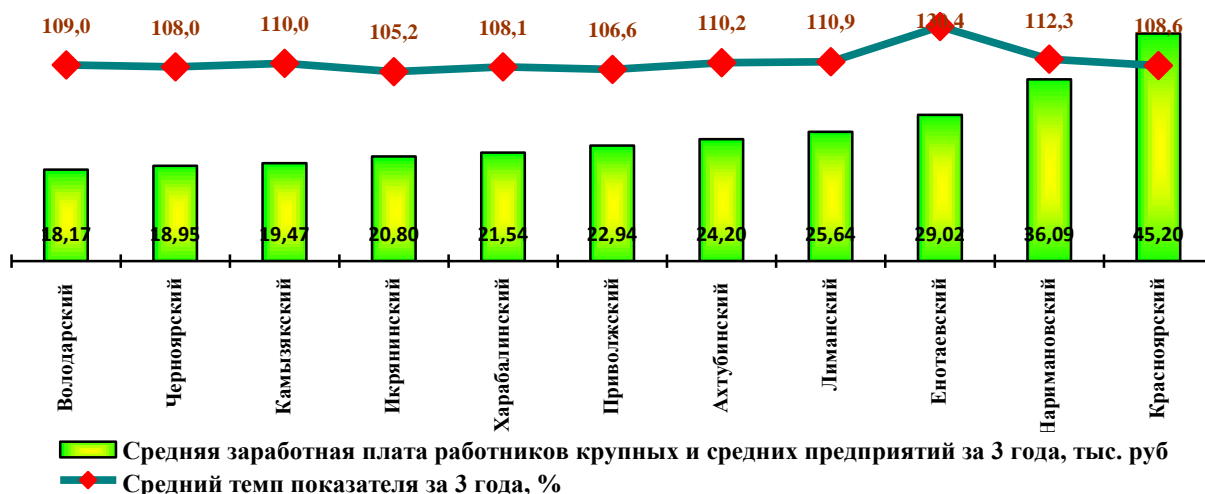
В 2018 году также заметен рост показателя во всех муниципальных образованиях Астраханской области по отношению к предыдущему году.

Наибольший прирост заработной платы работников крупных и средних предприятий и некоммерческих организаций района (более 20%) наблюдается в двух районах: Ахтубинском и Енотаевском.



В Енотаевском районе наиболее высокая заработная плата сложилась у работников в сфере строительства, транспортировки и хранения, операций с недвижимым имуществом, а также у работников бюджетной, образовательной сферы и сферы здравоохранения. Значительный рост средней заработной платы в 2018 году произошел за счет регистрации в Енотаевском районе (в конце 2017 года) предприятия ООО «ГСИ Волгоградская фирма «Нефтезаводмонтаж», а также увеличения минимального размера оплаты труда, и как следствие увеличения фонда оплаты труда на 104,4%.

В Ахтубинском районе росту заработной платы в среднесрочном периоде до 2021 года будет способствовать реализация ряда инвестиционных проектов в районе, повышение минимального размера заработной платы.



В среднем за три года высокие значения заработной платы работников крупных и средних предприятий отмечаются в Красноярском и Наримановском районах.

Ежегодный рост заработной платы работников крупных и средних предприятий района будет обеспечен расширением имеющихся производственных

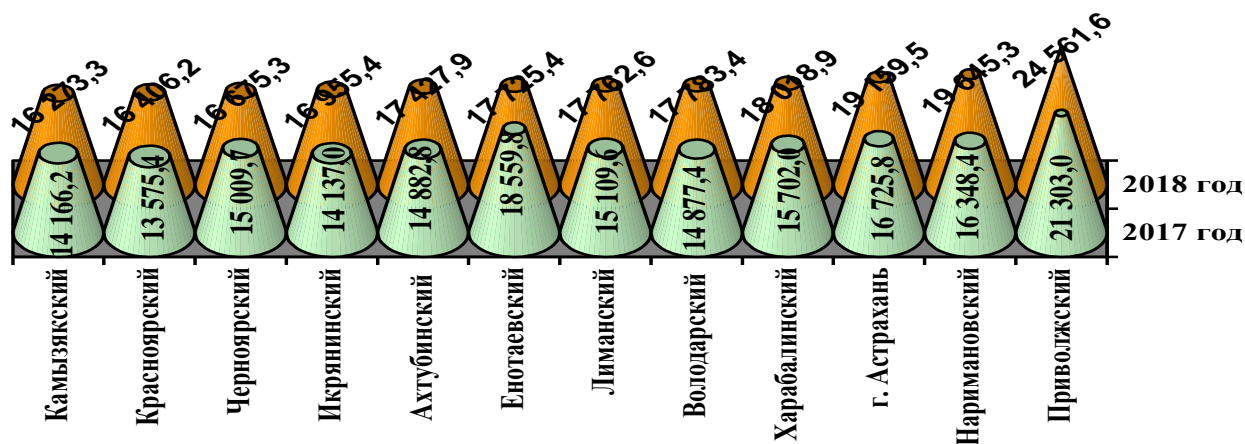
предприятий в районе, созданием новых, вводом дополнительных рабочих мест на ОАО ССЗ «Лотос», ООО «БКЕ Шельф», ООО «Глобал Кейтеринг Сервис», в филиале компании «Шлюмберже Лоджелко, Инк» и ООО «Дюна-АСТ».

В 2018 году продолжилось активное формирование инфраструктуры ОЭЗ «Лотос». К концу 2018 года в ОЭЗ «Лотос» были утверждены 11 резидентов. В ОЭЗ «Лотос» планируется размещать производства мировых ведущих высокотехнологичных компаний, будут построены новые заводы. Успешная реализация проекта создания ОЭЗ позволит району диверсифицировать экономику, активизировать социально-экономические процессы и будет способствовать экономическому росту.

В Красноярском районе на увеличение показателя, кроме ООО «Газпром добыча Астрахань», влияет реализация инвестиционных проектов по созданию новых производств в реальном секторе экономики: промышленности и сельском хозяйстве (начало производства глицирризиновой кислоты из собственного сырья ООО «Солодка-А», организация производства плодовой продукции ООО «Зеленый сад», производство прудовой рыбы ООО «Даниловский комплекс», разведение рыбы КФХ Бикбауова Н.Х.), развитии придорожной инфраструктуры (расширение деятельности комплексного объекта придорожного сервиса и строительство автомобильной газонапорной компрессорной станции ООО «Газпром газомоторное топливо», строительство многотопливных АЗС ООО «Эктоойл»).

Принимая также во внимание существенное повышение МРОТ среднемесячная заработная плата работников крупных и средних предприятий и некоммерческих организаций в 2019-2021 годах будет продолжать повышаться.

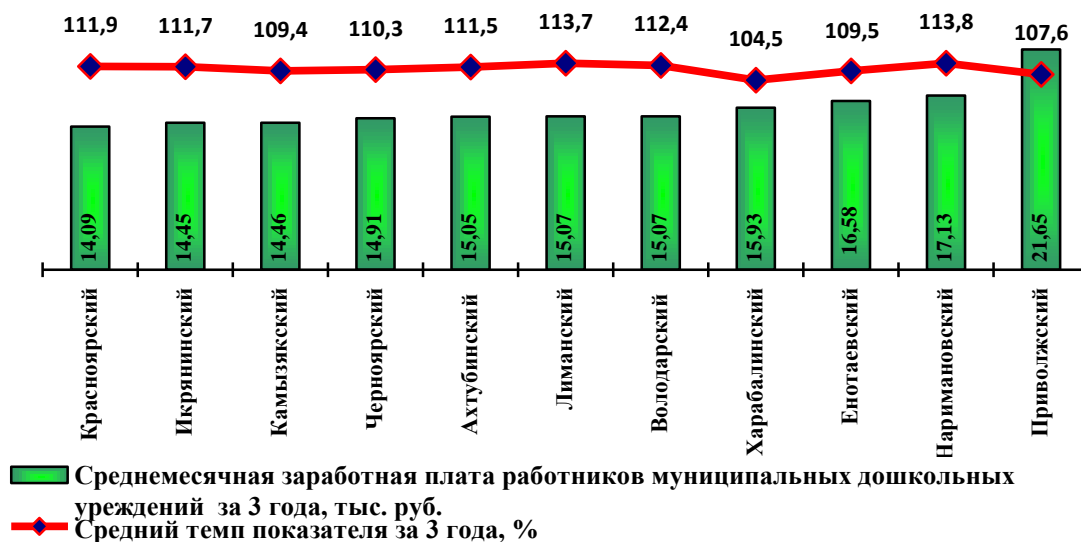
Среднемесячная номинальная начисленная заработная плата работников муниципальных дошкольных учреждений, руб.



Среднемесячная номинальная начисленная заработная плата работников муниципальных образовательных организаций, реализующих программу дошкольного образования, в 2018 году по сравнению с 2017 годом выросла почти во всех муниципальных образованиях. Данное повышение связано с реализацией Указа Президента РФ от 07.05.2012 № 597 «О мероприятиях по реализации государственной социальной политики», а также с оптимизационными

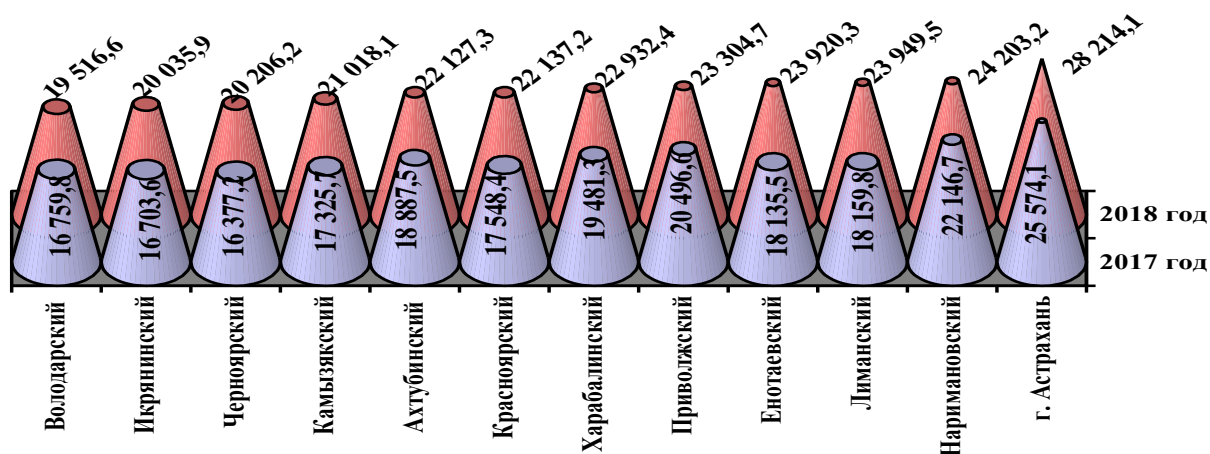
мероприятиями, которые реализовывались в муниципальных образовательных системах. При этом разница в уровне заработной платы работников муниципальных учреждений дошкольного образования колеблется: от 16 273,3 руб. в Камызякском районе до 24 561,6 в Приволжском районе.

Наибольший уровень показателя в муниципальном образовании «Приволжский район» достигнут за счет оптимизации учебно-воспитательного процесса, сети образовательных учреждений, доведения заработной платы педагогических работников до средней по экономике региона. Кроме того, с 1 сентября 2012 года все образовательные учреждения для детей дошкольного и младшего школьного возраста присоединены к общеобразовательным учреждениям.



За последние 3 года среди муниципальных районов наибольший темп среднемесячной заработной платы работников дошкольных учреждений наблюдается в Наримановский – 113,8% (средний размер заработной платы за 3 года – 17,13 тыс. руб.) и Лиманском – 113,7% (15,07 тыс. руб.) районах.

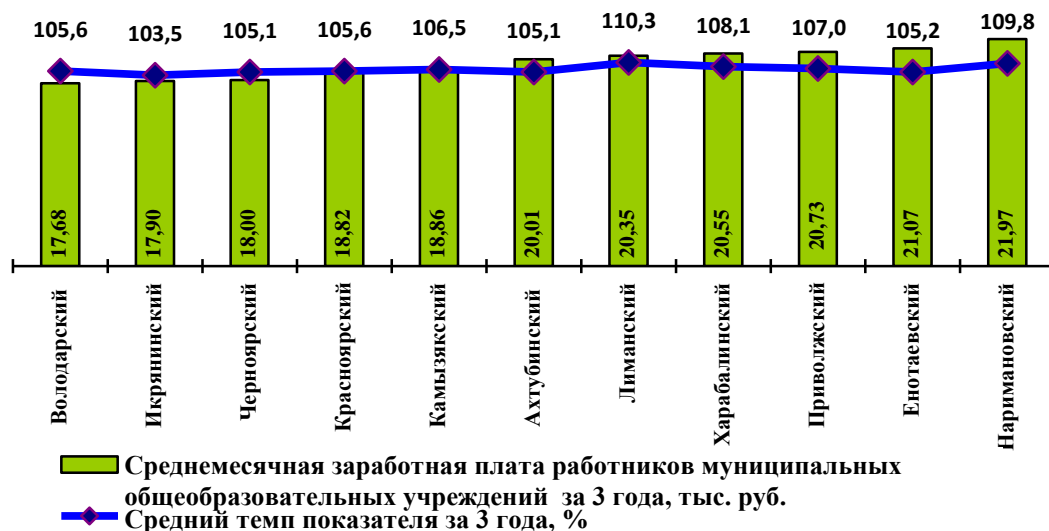
Среднемесячная номинальная начисленная заработная плата работников муниципальных общеобразовательных учреждений, руб.



Размер среднемесячной номинальной начисленной заработной платы работников муниципальных общеобразовательных учреждений в 2018 году варьируется от 19 516,6 руб. в Володарском районе до 28 214,1 руб. в г. Астрахань.

Следует отметить, что во всех муниципальных районах и в г. Астрахани наблюдается положительный темп роста показателя.

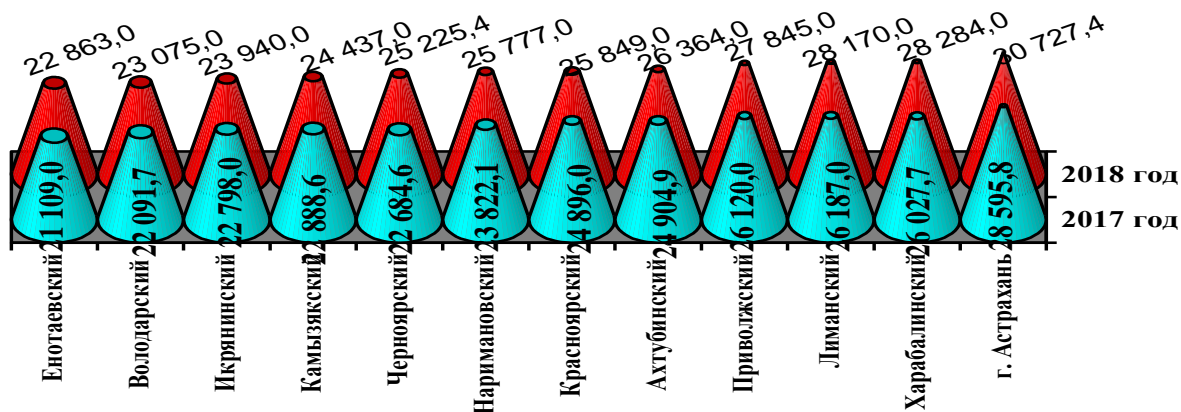
В целом за три года рост заработной платы работников муниципальных общеобразовательных учреждений наблюдается во всех районах области, наибольшее значение (почти по 22 тыс. рублей) - в Наримановском районе.



Среднемесячная номинальная начисленная заработная плата учителей муниципальных общеобразовательных учреждений, руб.

В 2018 году среднемесячная заработная плата учителей общеобразовательных учреждений по отношению к прошлому году увеличилась во всех муниципальных образованиях области.

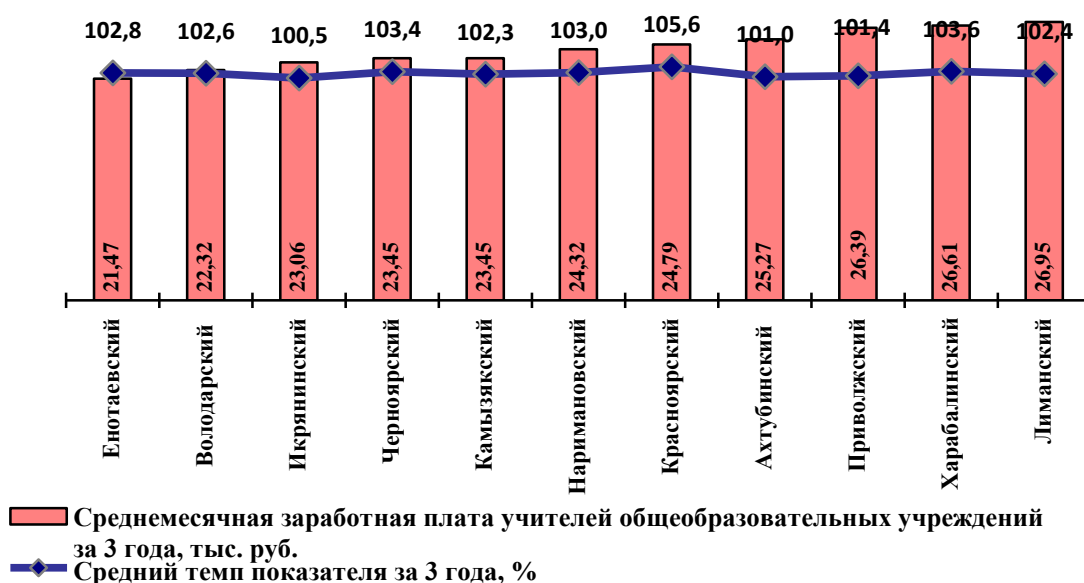
Самая высокая заработная плата отмечена в г. Астрахань – 30 727,4 руб. с темпом роста 107,5%.



В остальных районах показатель варьируется от 22 863 руб. в Енотаевском районе до 28 284 руб. в Харабалинском районе.

Низкий уровень заработной платы учителей общеобразовательных учреждений в Енотаевском и Володарском районах определяется наличием большого количества малокомплектных школ и, соответственно, высокой стоимостью обучения одного ученика. Увеличение финансирования малокомплектных школ по сравнению с нормативным вызвано территориальными и ландшафтными особенностями муниципальных образований, расположенных в дельтовой зоне (наличие паромных переправ, отсутствие дорог, не позволяющих осуществлять подвоз обучающихся в ресурсные центры), и в степной зоне (значительные расстояния между населёнными пунктами, не позволяют осуществлять подвоз, в связи с необходимостью исполнения требований правил безопасности при перевозке школьников).

Одним из решений данной проблемы может оказаться активизация использования дистанционных технологий в обучении. Созданная в последние годы материально-техническая база (собственная корпоративная сеть) позволяют в новом учебном году продолжить взятый курс на расширение географии использования дистантных методов обучения, что в свою очередь приведет к более эффективному использованию бюджетных средств, сокращению штатной численности педагогических кадров и увеличению заработной платы учителей.



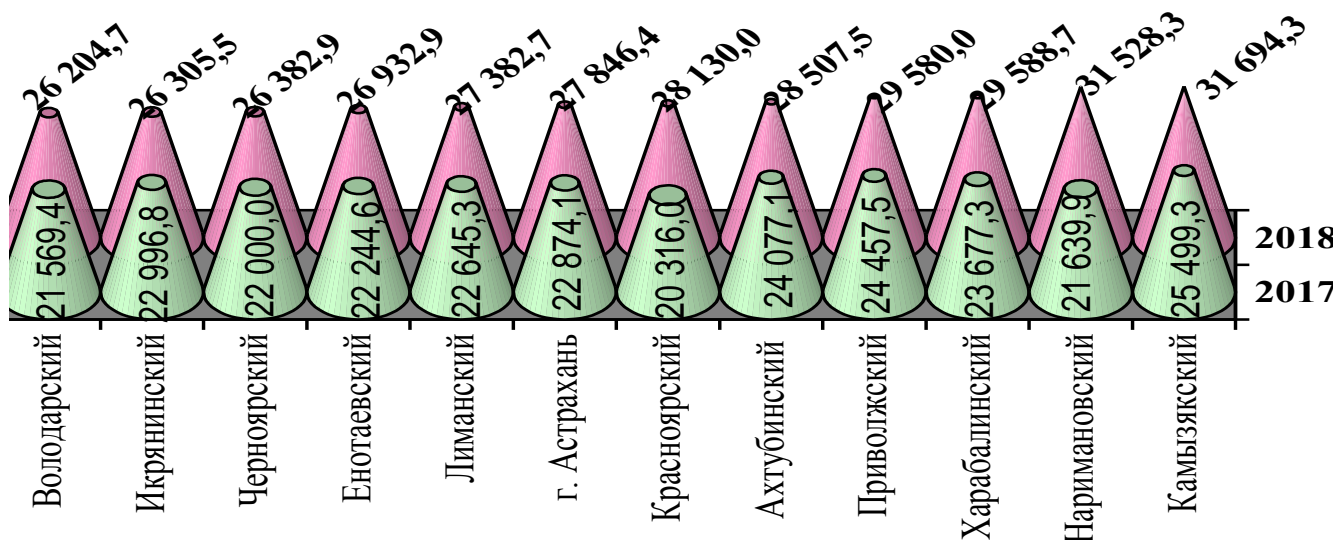
За три последних года среднемесячная заработная плата учителей варьируется с 21,47 тыс. рублей в Енотаевском районе до 26,95 тыс. рублей в Лиманском районе. Положительный темп показателя за три года наблюдается во всех муниципальных районах Астраханской области.

Среднемесячная номинальная начисленная заработная плата работников муниципальных учреждений культуры и искусства, руб.

Рост среднемесячной номинальной начисленной заработной платы работников муниципальных учреждений культуры и искусства в 2018 году по сравнению с 2017 годом наблюдается во всех районах области.

Наибольший прирост наблюдается Наримановском районе (на 45,7%) и Красноярском районе (на 38,5%).

При этом самая высокая среднемесячная номинальная начисленная заработная плата (свыше 31 тыс. рублей) сложилась в Камызякском и Наримановском районах.



В 2018 году значение показателя колебалось в пределах от самого низкого показателя в Володарском районе – 26 204,7 руб. до самого высокого показателя в Камызякском районе – 31 694,3 руб.

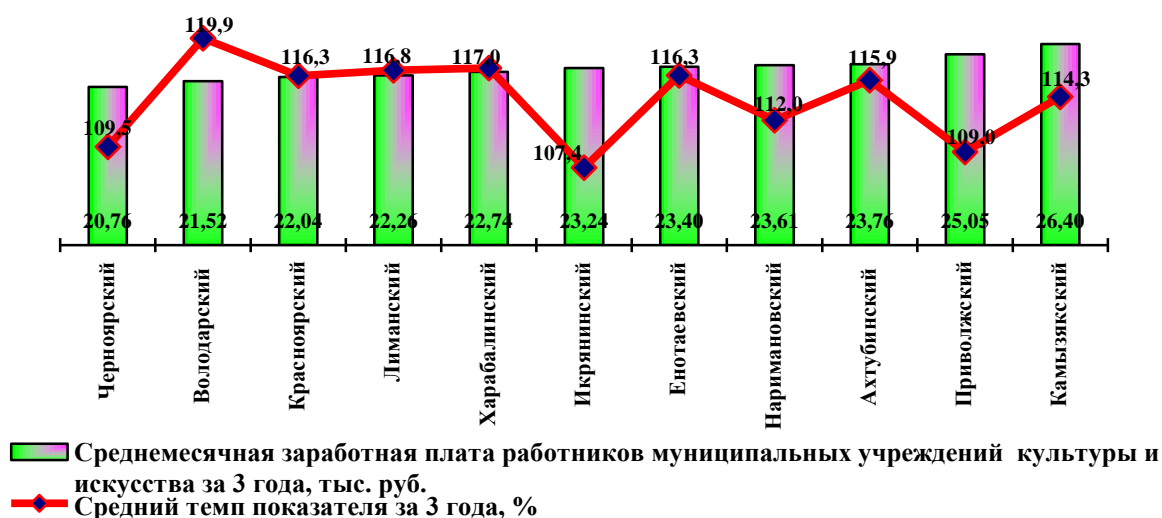
Рост заработной платы обусловлен реализацией комплекса мер поэтапного совершенствования системы оплаты труда в государственных (муниципальных) учреждениях культуры в соответствии с Указом Президента Российской Федерации от 07.05.2012 №597 «О мероприятиях по реализации государственной социальной политики».

Рост среднемесячной номинальной начисленной заработной платы работников муниципальных учреждений культуры и искусства в 2018 году по сравнению с 2017 годом наблюдается во всех районах области.

Наибольший рост наблюдается в Красноярском районе (на 38,5%), Харабалинском районе (на 25%), Камызякском районе (на 24,3%).

Обеспечение достойной оплаты труда работников учреждений культуры должно стать результатом повышения качества и количества оказываемых ими государственных (муниципальных) услуг.

Быстрее, чем в остальных муниципальных образованиях среднемесячная заработная плата работников муниципальных учреждений культуры и искусства росла в Володарском (119,9%), Харабалинском (117,0%) и Лиманском (116,8%) районах. Самый большой размер среднемесячной заработной платы за 3 года произошел в учреждениях культуры Камызякского района.

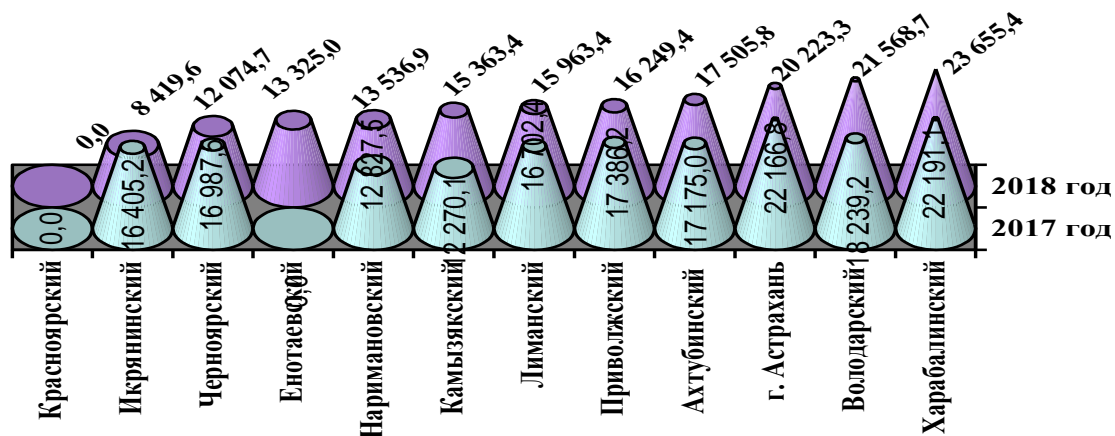


Среднемесячная номинальная начисленная заработная плата работников муниципальных учреждений физической культуры и спорта, руб.

Размер среднемесячной номинальной начисленной заработной платы работников муниципальных учреждений физической культуры и спорта в муниципальных районах Астраханской области варьируется от 8 419,6 руб. в Икрянинском районе до 23 655,4 руб. в Харабалинском районе.

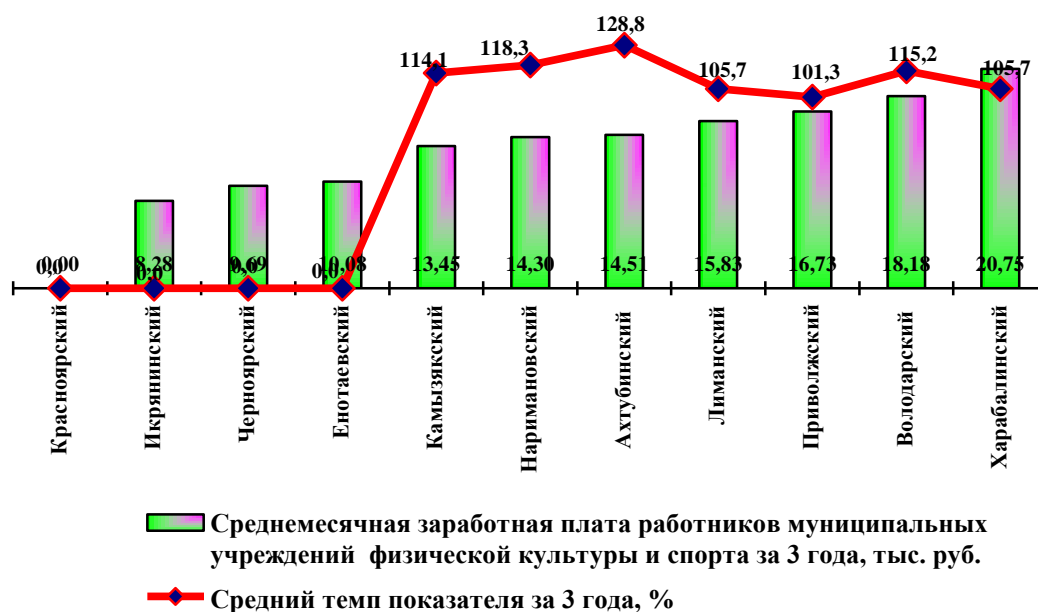
В 2018 году в пяти муниципальных образованиях заработная плата работников муниципальных учреждений физической культуры и спорта возросла, наибольшее снижение отмечается в Икрянинском районе – на 48,7% и Черноярском районе – на 28,9%.

Вышеуказанному росту способствовала зависимость заработной платы работников от профессиональных результатов, объема выполняемой работы, личных квалификационных качеств и достигнутых результатов, с учётом специфики отрасли в целом. Заработная плата включает в себя должностной оклад, компенсационные и стимулирующие выплаты, за счёт которых появляется возможность установления оплаты труда в соответствии с профессиональными достижениями.



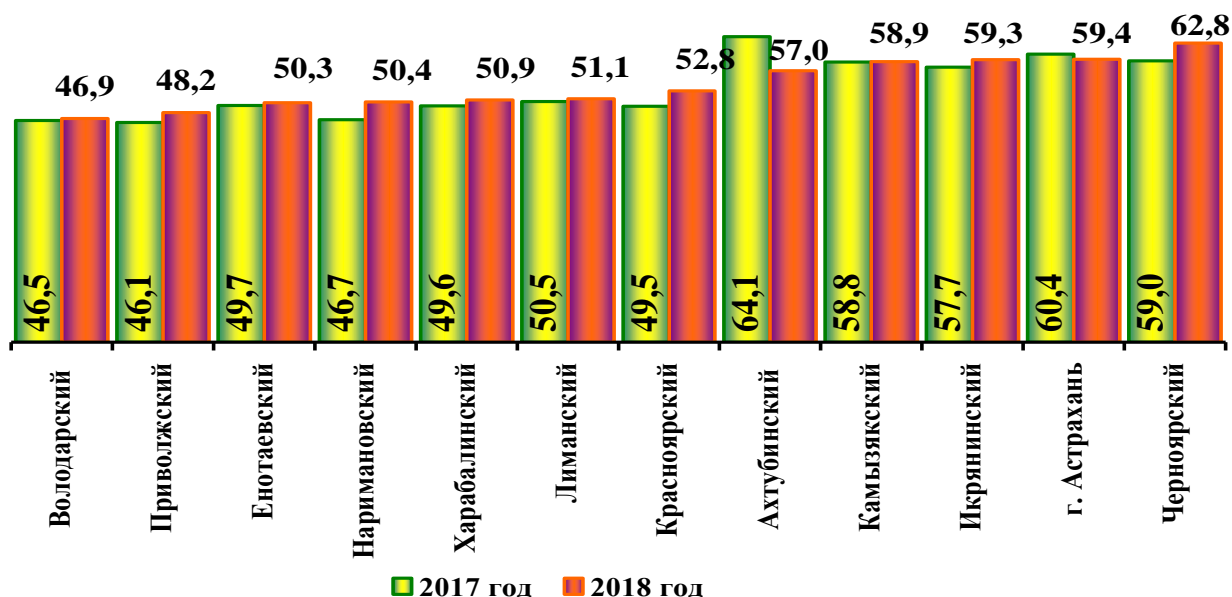
В 2018 году на территории Красноярского района муниципальные учреждения физической культуры и спорта отсутствуют, спортивные услуги оказываются в учреждениях системы образования.

В предыдущие годы в такой ситуации были следующие районы Енотаевский (2017 год), Икрянинский (2016 год) и Черноярский (2015-2016 годы) районы, поэтому при расчете комплексной оценки средние темпы равны нулю. А максимальный темп роста составляет 125,2% в Камызякском районе.



2. Дошкольное образование

9. Доля детей в возрасте 1-6 лет, получающих дошкольную образовательную услугу и (или) услугу по их содержанию в муниципальных образовательных учреждениях в общей численности детей в возрасте 1 - 6 лет, %



Во всех муниципальных образованиях Астраханской области наблюдается рост доли детей в возрасте 1-6 лет, получающих дошкольную образовательную услугу и (или) услугу по их содержанию в муниципальных образовательных учреждениях в общей численности детей в возрасте 1-6 лет, кроме Ахтубинского района и города Астрахани.

Наибольшее увеличение данного показателя произошло в муниципальных образованиях «Черныйорский район» (на 3,8 п.п.), «Наримановский район» (на 3,7 п.п.) и «Приволжский район» (на 2,1 п.п.). Главами вышеперечисленных муниципальных образований были приняты исчерпывающие меры по повышению показателя.

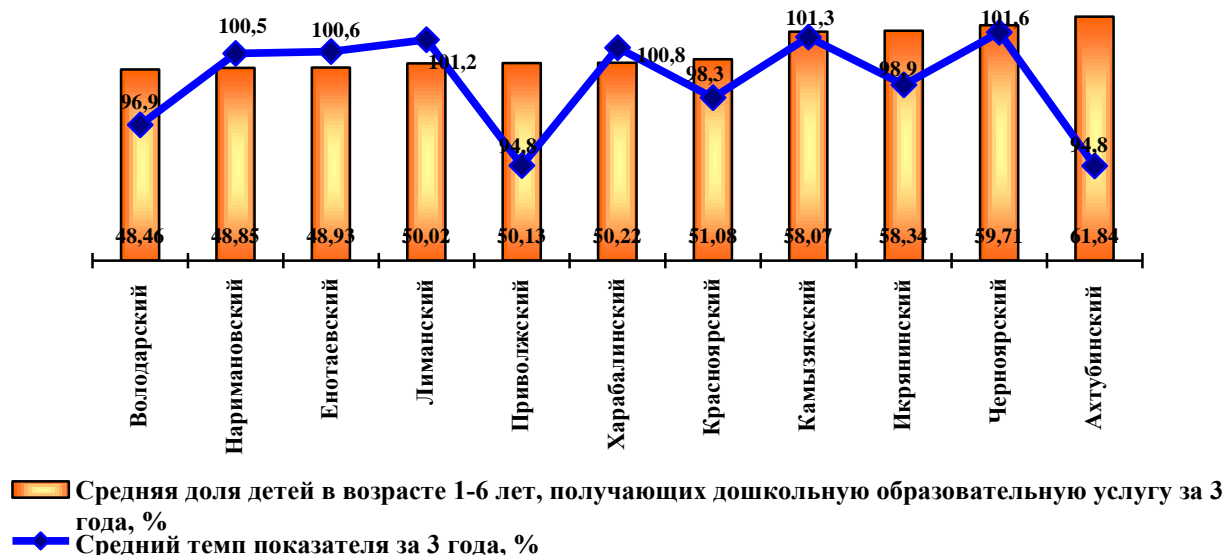
Так в Наримановском районе показатель увеличился за счет открытия детского сада «Аистенок» в МКОУ «СОШ с. Старокучергановка» на 100 мест.

В Черныйорском районе увеличение показателя произошло за счет снижения общего количества детей в возрасте от 1 до 6 лет, а дальнейший рост показателя планируется за счёт увеличения приёма детей до трёхлетнего возраста.

В городе Астрахань в 2018 году за счет внутренних резервов муниципальной системы дошкольного образования города были реализованы меры, направленные на увеличение мощности сети муниципальных дошкольных образовательных учреждений:

- в ходе изменения типа и наименования МБОУ г. Астрахани «Прогимназия №1» путем создания МБДОУ г. Астрахани «Детский сад № 36» были дополнительно открыты две группы для детей дошкольного возраста на 60 мест;
- в МБОУ г. Астрахани «СОШ № 11» дополнительно открыта группа на 30 мест.

Увеличение доли детей в возрасте 1-6 лет, получающих дошкольную образовательную услугу в муниципальных образовательных учреждениях, в последующие годы произойдет за счет создания дополнительных мест и строительства дошкольных учреждений.

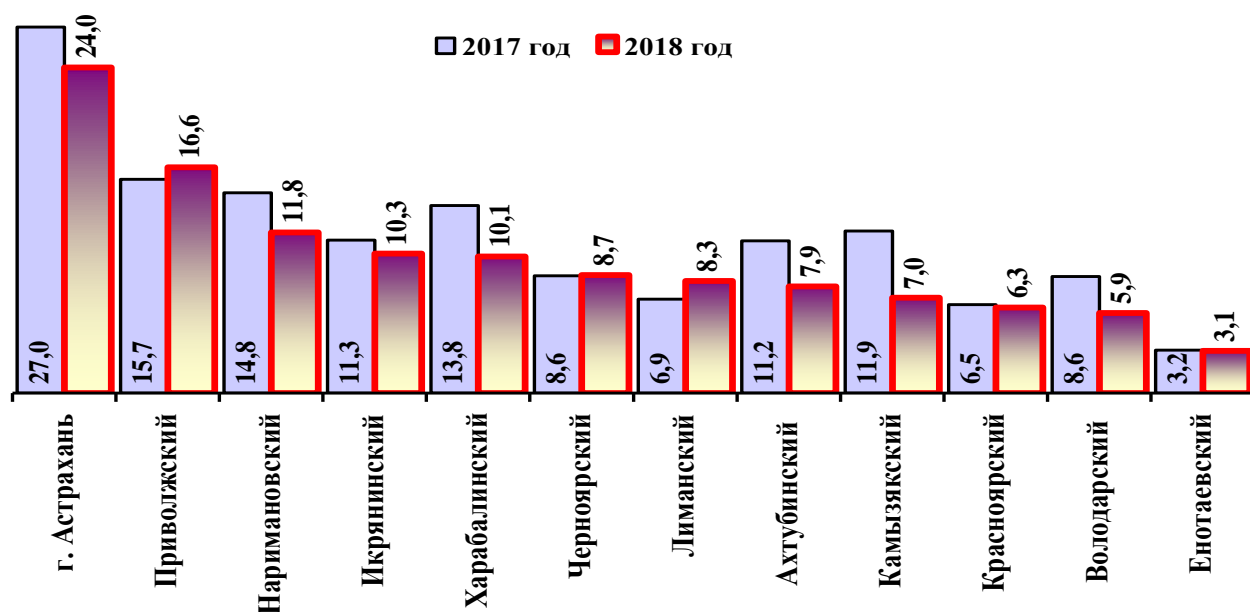


Черноярский район в отчетном году стал лидером по темпу роста данного показателя (средний темп к уровню 2015 года – 101,6%), и его среднее значение за 3 года одно из самых высоких – 59,71%, выше только у Ахтубинского района – 61,84%. А аутсайдером стал Володарский район (48,46%).

10. Доля детей в возрасте 1-6 лет, стоящих на учете для определения в муниципальные дошкольные образовательные учреждения, в общей численности детей в возрасте 1-6 лет, %

В 2018 году доля детей в возрасте 1-6 лет, стоящих на учете для определения в муниципальные дошкольные образовательные учреждения, в общей численности детей в возрасте 1-6 лет снизилась в восьми муниципальных образованиях.

Наибольшее снижение данного показателя произошло в Камызякском (на 4,9 п.п.), Харабалинском (на 3,7 п.п.), Наримановском (на 2,9 п.п.) и Володарском (на 2,7 п.п.) районах, где наиболее активно привлекались неиспользуемые резервы (доведение емкости дошкольных образовательных учреждений до проектных возможностей, проведение работ по реконструкции зданий образовательных организаций путем сооружения пристроев, использование высвобожденных в последние годы по причине демографического спада учебных площадей муниципальных общеобразовательных организаций).

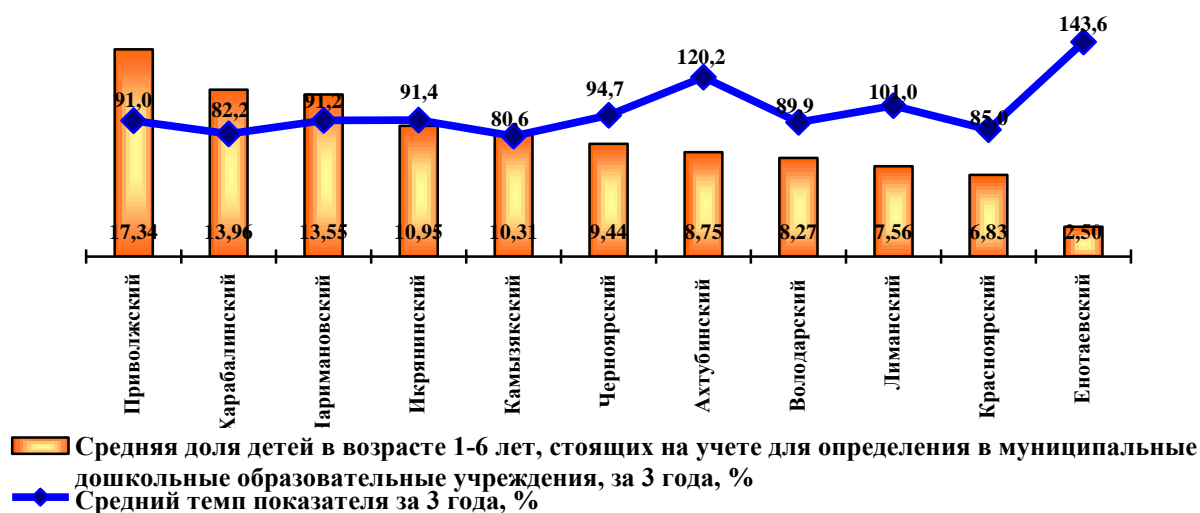


Для снижения очередности детей в возрасте 1-6 лет на получение места в муниципальном дошкольном образовательном учреждении во всех муниципальных образованиях продолжается работа по созданию дополнительных мест в дошкольных образовательных организациях, в частности открываются дополнительные группы в действующих детских садах путем оптимизации площадей. Это одно из перспективных направлений решения проблемы нехватки мест в детских садах: специальные комиссии обследуют дошкольные учреждения, за счет муниципального бюджета проводится ремонт в имеющихся свободных помещениях, закупается мебель и необходимое оборудование.

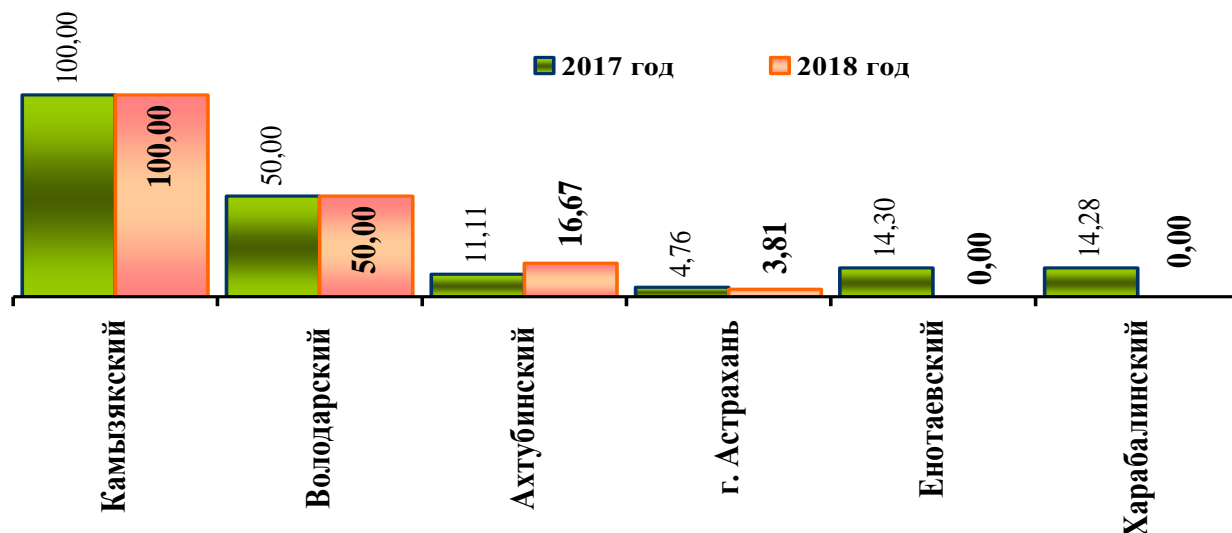
Рост показателя наблюдается в четырех районах области, наибольший в Ахтубинском районе – на 3,4 п.п., что связано увеличением рождаемости при неизменности мест в дошкольных образовательных учреждениях.

Камызякский район в отчетном году стал лидером по темпу снижения данного показателя (средний темп к уровню 2015 года – 80,6%), однако его среднее значение за 3 года пока остается не самым лучшим – 10,3%.

Лучшее среднее значение показателя «Доля детей в возрасте 1-6 лет, стоящих на учете для определения в муниципальные дошкольные образовательные учреждения, в общей численности детей в возрасте 1-6 лет» за последние 3 года у Енотаевского района (2,5%), а худшее – в Приволжском районе (17,3%). Где для снижения показателя планируется открытия новых групп в с.Началово (мкр «Жемчужный»), с.Карагали.



11. Доля муниципальных дошкольных образовательных учреждений, здания которых находятся в аварийном состоянии или требуют капитального ремонта, в общем числе муниципальных дошкольных образовательных учреждений, %



Доля муниципальных дошкольных образовательных учреждений, здания которых находятся в аварийном состоянии или требуют капитального ремонта, в общей численности муниципальных дошкольных образовательных учреждений по Астраханской области составляет 3,2%. Данная цифра показывает только здания, которые требуют капитального ремонта, так как зданий дошкольных образовательных организаций, находящихся в аварийном состоянии, в Астраханской области нет.

По итогам 2018 года в Енотаевском, Икрянинском, Наримановском, Приволжском, Черноярском, Харабалинском, Лиманском и Красноярском районах отсутствуют дошкольные образовательные учреждения, в которых здания находятся в аварийном состоянии или требуют капитального ремонта.

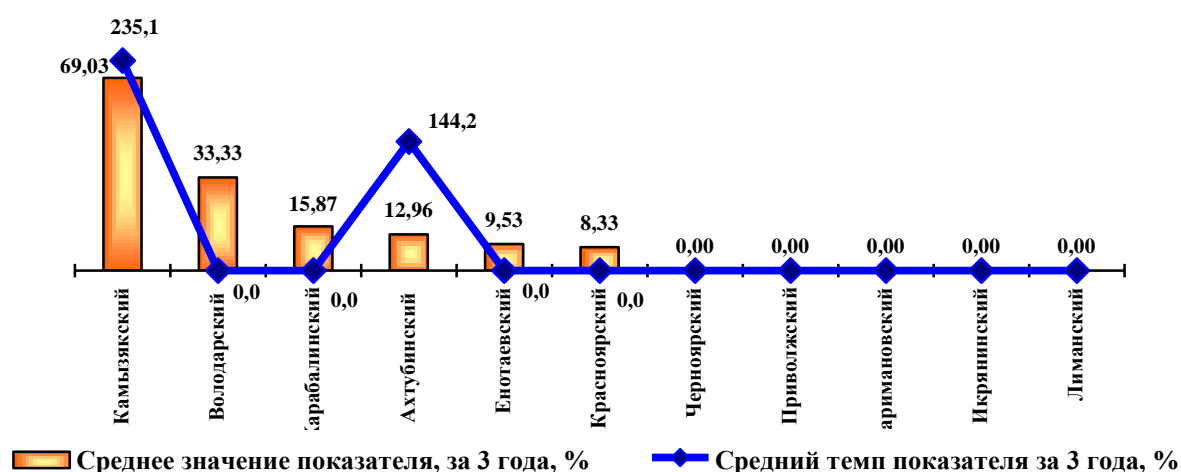
Лидерами по снижению данного показателя являются Енотаевский и Харабалинский районы. В Камызякском и Володарском районах значение показателя осталось на уровне прошлого года.

В Енотаевском районе снижение произошло за счет замены оконных и дверных блоков в дошкольной группе при МБОУ «СОШ п. Волжский», частичного ремонта потолка, ремонта раздевалок, ремонт пола в спортзале.

В Камызякском районе функционирует одно юридическое лицо МКДОУ «Детский сад № 1 г. Камызяк», реализующее основную образовательную программу дошкольного образования, в состав которого входят 7 структурных подразделений, расположенных в 13 зданиях, из которых 2 - нуждаются в капитальном ремонте. В плановом периоде 2019-2021гг. прогнозируется снижение доли муниципальных дошкольных образовательных учреждений, здания которых находятся в аварийном состоянии или требуют капитального ремонта, в общем числе муниципальных дошкольных образовательных учреждений в связи с запланированным ремонтом зданий МКДОУ «Детский сад №1 г. Камызяк» в рамках подпрограммы «Содержание и ремонт образовательных учреждений МО «Камызякский район» муниципальной программы «Комплексная безопасность образовательных учреждений Камызякского района».

На территории Володарского района всего два муниципальных дошкольных образовательных учреждения. Здания одного из них требуют капитального ремонта. К 2020 году планируется выполнение капитального ремонта во всех зданиях данного образовательного учреждения.

В муниципальном образовании «Город Астрахань» данный показатель снизился с 4,76% в 2017 году до 3,81% в 2018 году за счет предстоящего ремонта в МБДОУ г. Астрахани № 116. Для обеспечения положительной динамики данного показателя управлением по капитальному строительству, градостроительной и жилищной политике городской администрации разработана Программа «Строительство, реконструкция и капитальный ремонт объектов муниципальной собственности и содержания жилищного фонда муниципального образования «Город Астрахань», при условии достаточного финансирования работ по капитальному ремонту муниципальных дошкольных образовательных организаций.

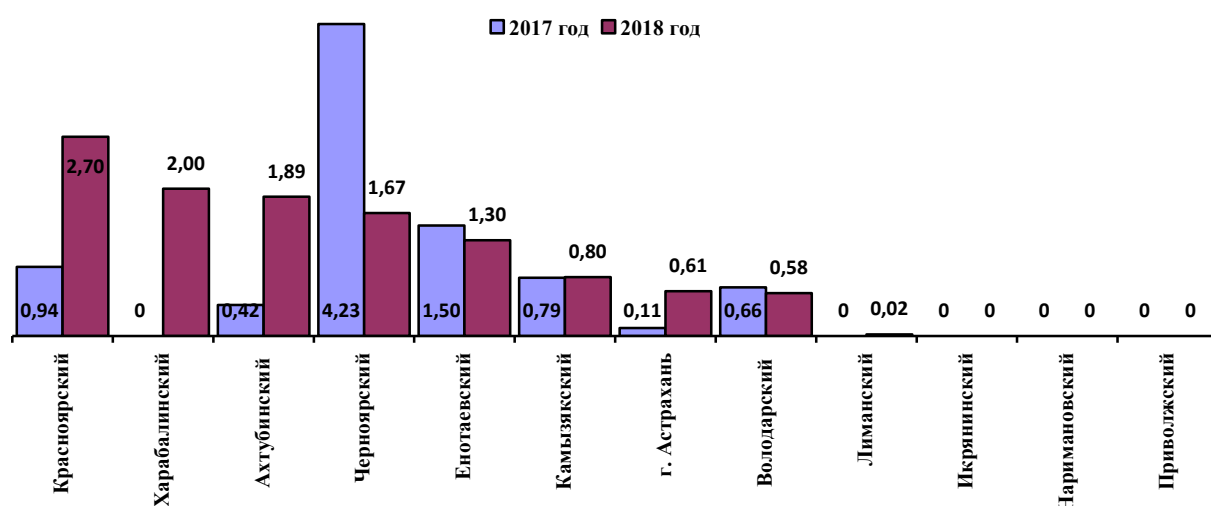


В результате того, что в муниципальных образованиях в различные годы значение показателя равнялось нулю, темп показателя в 9 районах области отсутствует.

3. Общее и дополнительное образование

12. Показатель утратил силу

13. Доля выпускников муниципальных общеобразовательных учреждений, не получивших аттестат о среднем (полном) образовании, в общей численности выпускников муниципальных общеобразовательных учреждений, %



Стабильно хорошие результаты показывают Икрянинском, Приволжском и Наримановском районе. Это достигается путем организации методической работы на более высоком уровне, и как следствие, улучшением качества преподавания учебных предметов и качества подготовки обучающихся.

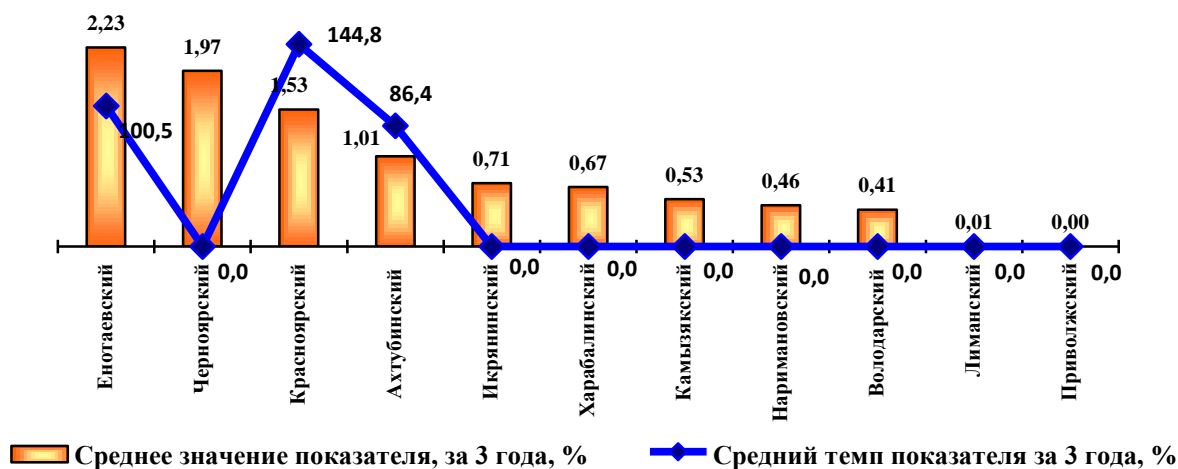
Три муниципальных образования области улучшили результативность данного показателя: Енотаевский район (на 0,2 п.п.), Володарский (на 0,8 п.п.) и Черноярский (на 2,56 п.п.) районы, но в них все же имеются выпускники, не получившие аттестат о среднем (полном) образовании.

В Ахтубинском, Камызякском, Харабалинском и Лиманском районах увеличились значения данного показателя. Основной причиной увеличения количества выпускников, не получивших аттестат о среднем (полном) общем образовании, остается снижение качества обучения из-за отсутствия педагогических кадров необходимой квалификации. В этой связи продолжается работа по целевой профессиональной переподготовке учителей, увеличению их заработной платы и разработке мероприятий по закреплению молодых специалистов в сельской местности.

Для решения проблем, связанных с улучшением образования, продолжают осуществляться следующие мероприятия:

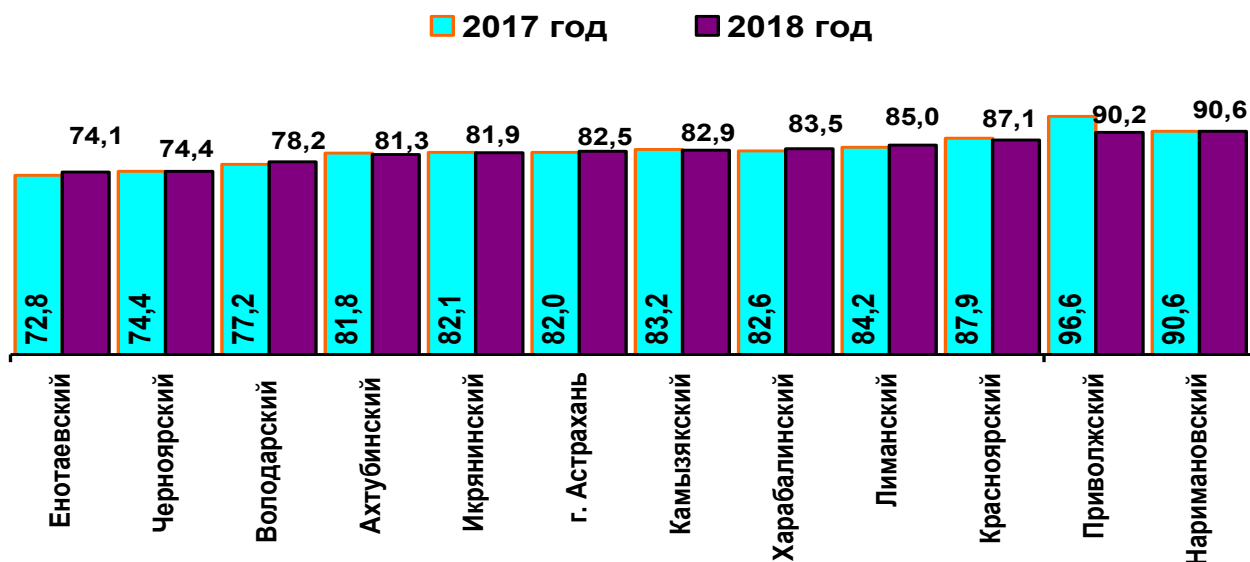
- организация индивидуальной работы с обучающимися, испытывающими трудности в освоении учебных программ;
- повышение ответственности руководителей и педагогических работников образовательных учреждений за реализацию образовательных программ в полном объеме;

- повышение квалификации педагогических работников в образовательных организациях, продемонстрировавших наименьший результат;
- совершенствование системы преподавания основных предметов ГИА;
- развитие механизмов и процедур оценки качества подготовки обучающихся в процессе освоения основной образовательной программы.



В среднем за три года нулевого значения ни в одном муниципальном образовании, кроме Приволжского района. Наилучшие значения зафиксированы в трех муниципальных образованиях: «Лиманский район», «Володарский район» и «Наримановский район».

14. Доля муниципальных общеобразовательных учреждений, соответствующих современным требованиям обучения, в общем количестве муниципальных общеобразовательных учреждений, %

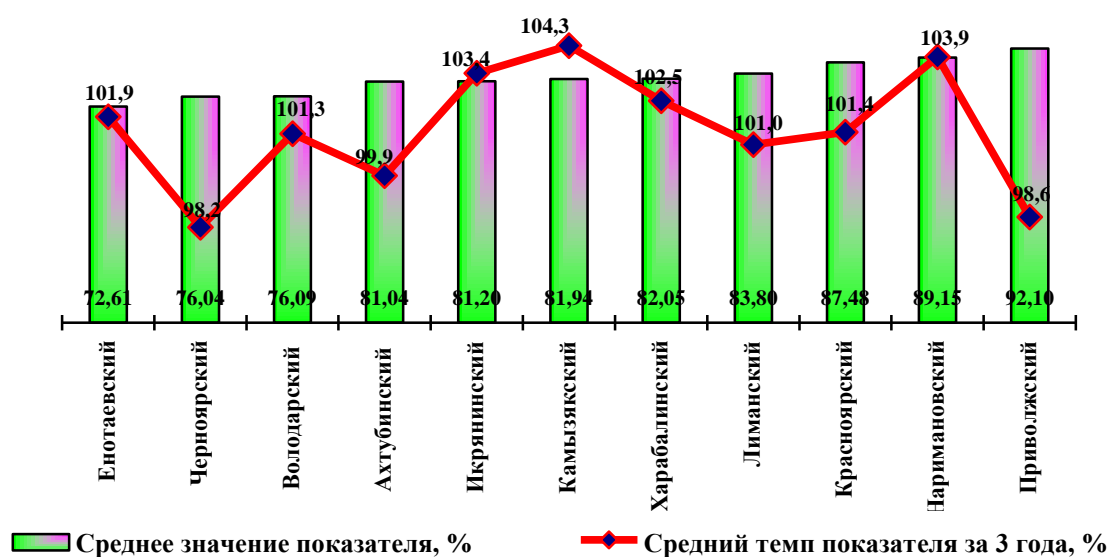


Высокий процент (свыше 90%) по данному показателю достигнут в Наримановском и Приволжском районах.

Стратегической целью государственной политики в сфере образования является повышение доступности качественного образования, соответствующего требованиям инновационного развития экономики, современным потребностям общества и каждого гражданина.

Все общеобразовательные организации Астраханской области обеспечены компьютерным оборудованием, доступом к сети Интернет со скоростью не менее 10 Мб/сек. (в общеобразовательных организациях, реализующих дистанционное образование, - до 100 Мб/сек.), зонами WI-FI. Соотношение количества обучающихся на один компьютер достигло значения «8:1» (ранее - 20:1).

В Астраханской области с 2014 года реализуется мероприятие «Создание в общеобразовательных организациях, расположенных в сельской местности, условий для занятия физической культурой и спортом» в рамках государственной программы Российской Федерации «Развитие образования» на 2013-2020 годы, утвержденной постановлением Правительства Российской Федерации от 26.12.2017 № 1642.



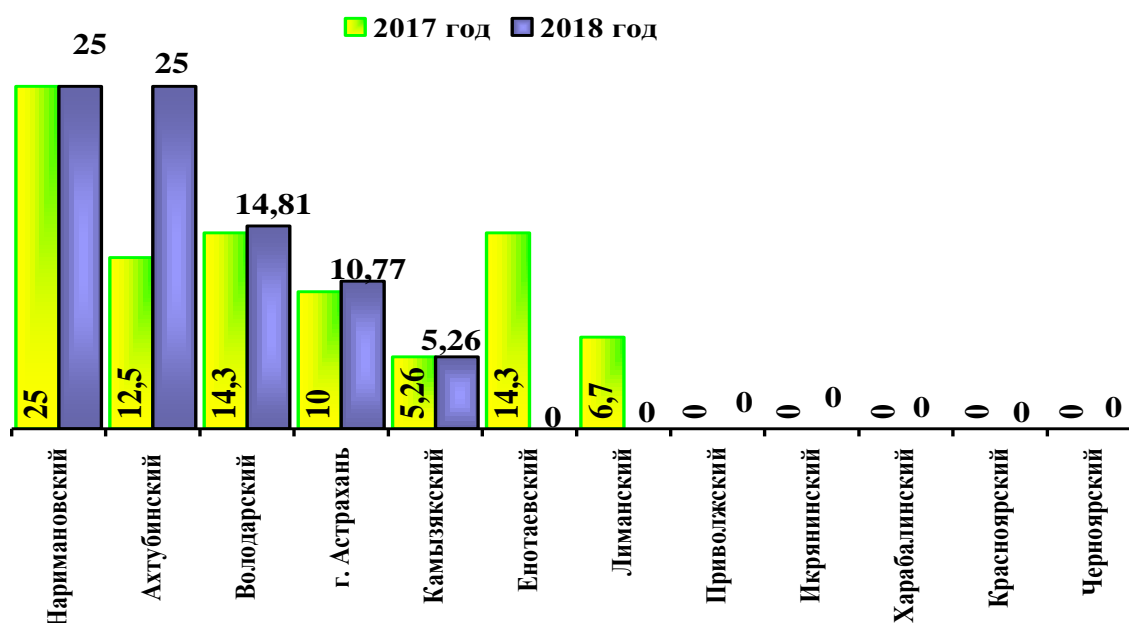
Среди всех муниципальных образований только у Черноярского, Приволжского и Ахтубинского районов наблюдается темп снижения в среднем за три года (98,2%, 98,6% и 99,9 соответственно), лучшее абсолютное значение показателя за три года у Приволжского района 92,10%.

15. Доля муниципальных общеобразовательных учреждений, здания которых находятся в аварийном состоянии или требуют капитального ремонта, в общем количестве муниципальных общеобразовательных учреждений, %

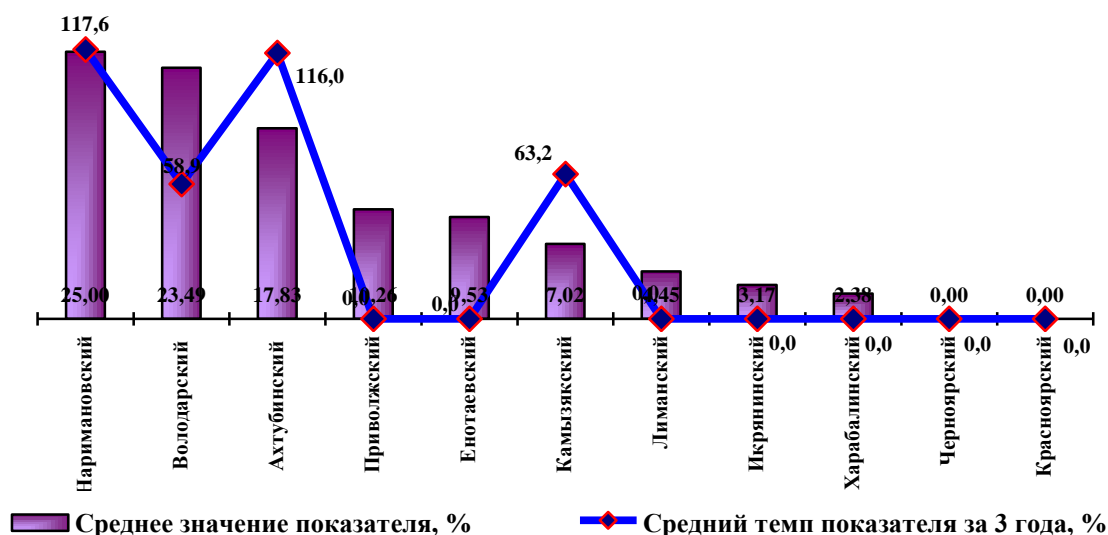
В семи муниципальных районах здания, находящиеся в аварийном состоянии или требующие капитального ремонта в 2018 году, как и в 2017 году, вовсе отсутствовали.

В Енотаевском районе показатель «Доля муниципальных дошкольных образовательных учреждений, здания которых находятся в аварийном состоянии или требуют капитального ремонта, в общем числе муниципальных дошкольных образовательных учреждений» снизилась с 14,3% в 2017 году до 0% в 2018 за счет замены оконных и дверных блоков в дошкольной группе при МБОУ «СОШ п. Волжский», частичного ремонта потолка, ремонта раздевалок, ремонт пола в спортзале.

В Камызякском и Наримановском значении показателя не изменилось.

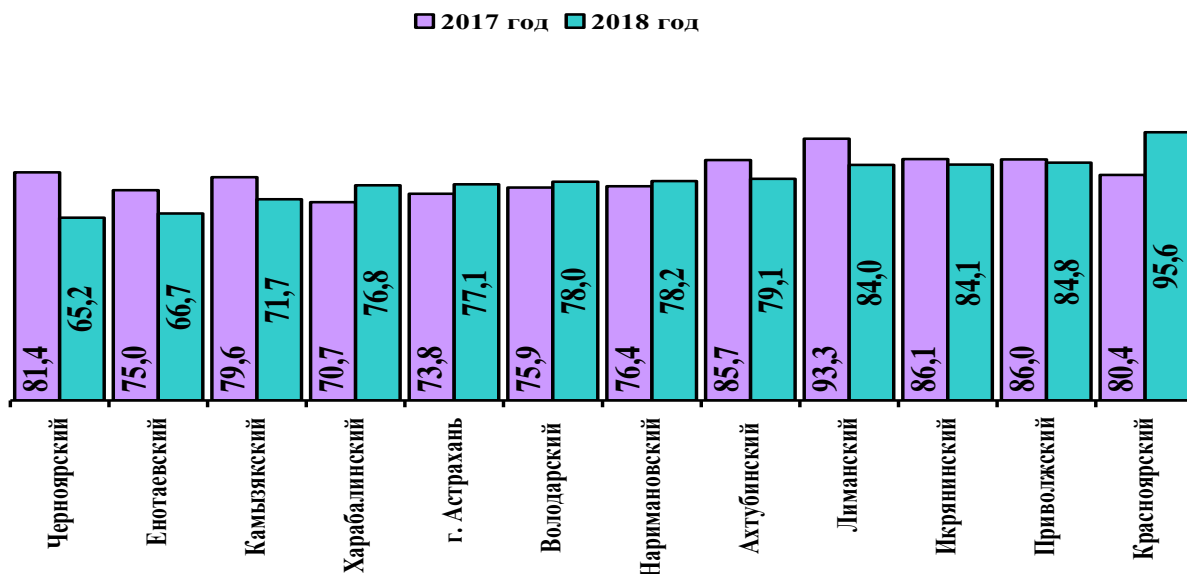


В Ахтубинском районе в 2018 году в капитальном ремонте зданий нуждались 6 учреждений. Доля муниципальных общеобразовательных учреждений, здания которых находятся в аварийном состоянии или требуют капитального ремонта, в общем количестве муниципальных общеобразовательных учреждений на 01.01.2019г. составляла 25%. Увеличение показателя произошло в связи с увеличением числа учреждений, нуждающихся в капитальном ремонте: СОШ № 11 здание дошкольной группы, СОШ № 8 здание школы (туалеты 1 этажа), СОШ № 4 здание школы, СОШ № 6 здание школы, СОШ № 12 здание школы (пищеблок), СОШ Капустиноярская (здание школы)



Рассматривая последние три года, можно сказать, что во всех муниципальных районах области наблюдается снижение данного показателя, кроме Наримановского района, где средний темп равен 117,58%. Это объясняется тем, что в 2015-2016 годы в Астраханской области в результате оптимизации образовательных учреждений произошло объединение образовательных учреждений.

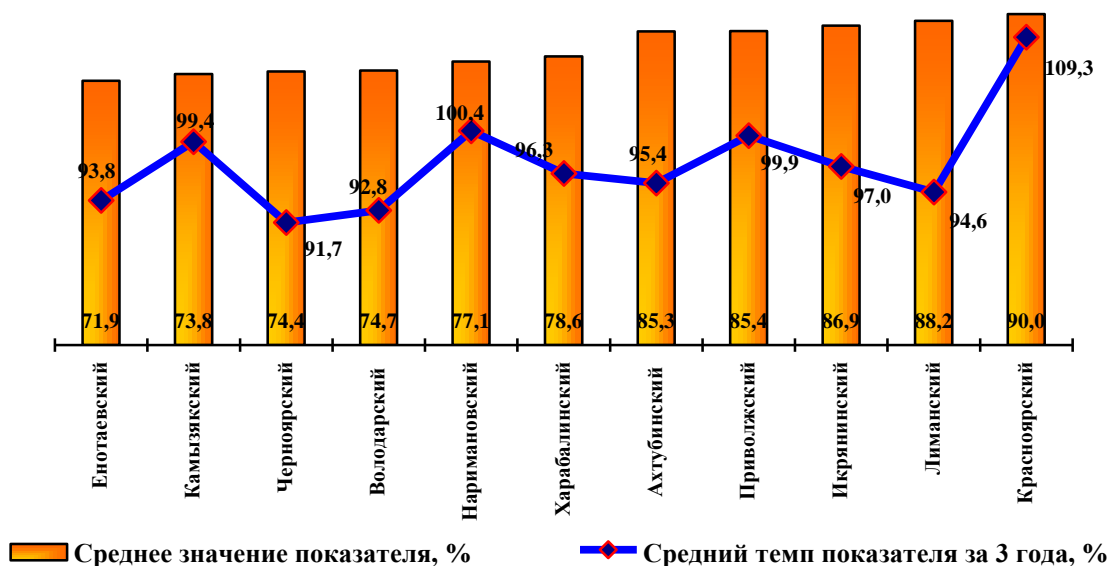
16. Доля детей первой и второй групп здоровья в общей численности обучающихся в муниципальных общеобразовательных учреждениях, %



Состояние здоровья подрастающего поколения - важный показатель благополучия общества и государства, отражающий не только настоящую ситуацию, но и прогноз на будущее.

Анализ групп здоровья обучающихся показал, что практически в восьми муниципальных образованиях области увеличилась доля детей первой и второй групп здоровья в общей численности обучающихся в муниципальных общеобразовательных учреждениях. Рост связан, в первую очередь, с реализацией государственных и муниципальных программ, направленных на укрепление здоровья детей и пропаганду здорового образа жизни.

Снижение показателя отмечается в шести районах области, наибольшее снижение в Черноярском районе на 16,2 п.п. Снижение показателя связано с уменьшением численности детей I и II групп здоровья.



В среднем за три года наилучшее значение показателя «Доля детей первой и второй групп здоровья в общей численности обучающихся в муниципальных общеобразовательных учреждениях» показал Красноярский район - рост на 9,3%.

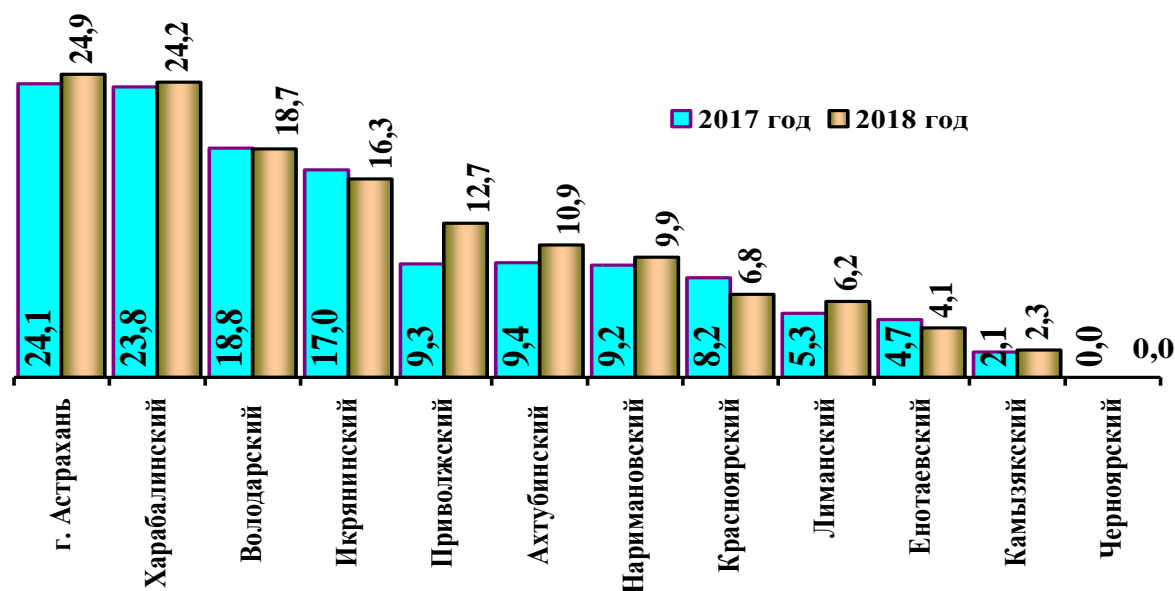
17. Доля обучающихся в муниципальных общеобразовательных учреждениях, занимающихся во вторую (третью) смену, в общей численности обучающихся в муниципальных общеобразовательных учреждениях, %

Доля обучающихся в муниципальных общеобразовательных учреждениях, занимающихся во вторую (третью) смену, в общей численности обучающихся в муниципальных общеобразовательных учреждениях в Астраханской области составляет 17%.

В одну смену образовательный процесс организован в 173 образовательных организациях (51 901 обучающихся), в две смены - в 102 образовательных организациях (63 802 обучающихся).

Значения данного показателя выросли в семи районах области, при этом наиболее существенное увеличение наблюдается в муниципальных образованиях: «Приволжском район» (на 3,2 п.п.) с увеличением численности населения серьезных миграционных процессов в муниципальном образовании.

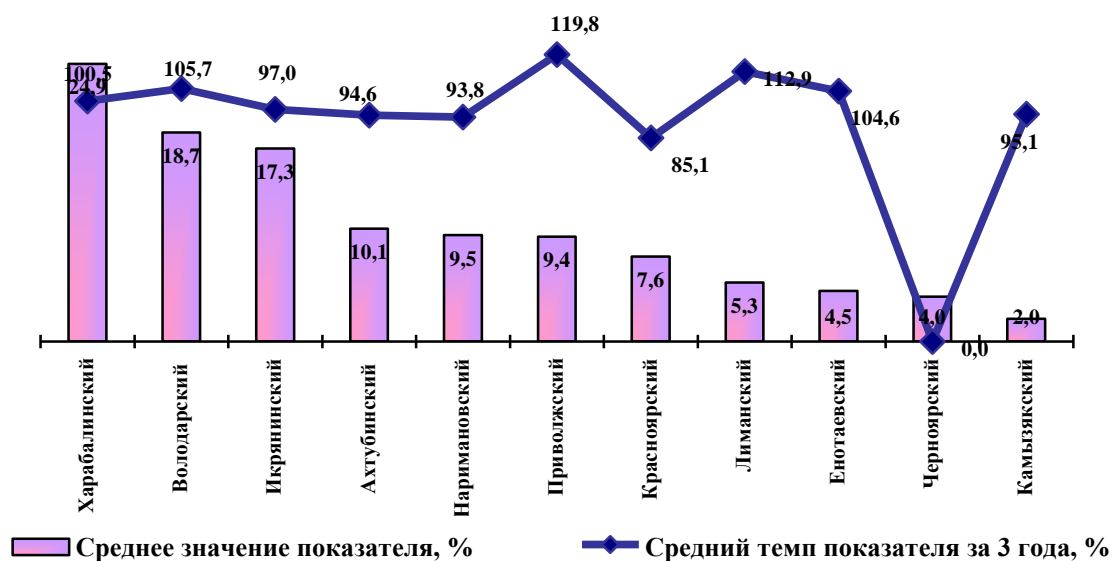
Среди основных причин, обусловивших рост значений по данному показателю следует отметить возрастание численности обучающихся, вызванной изменением демографической ситуации и отставанием темпов ввода новых мест для обучающихся в общеобразовательных организациях.



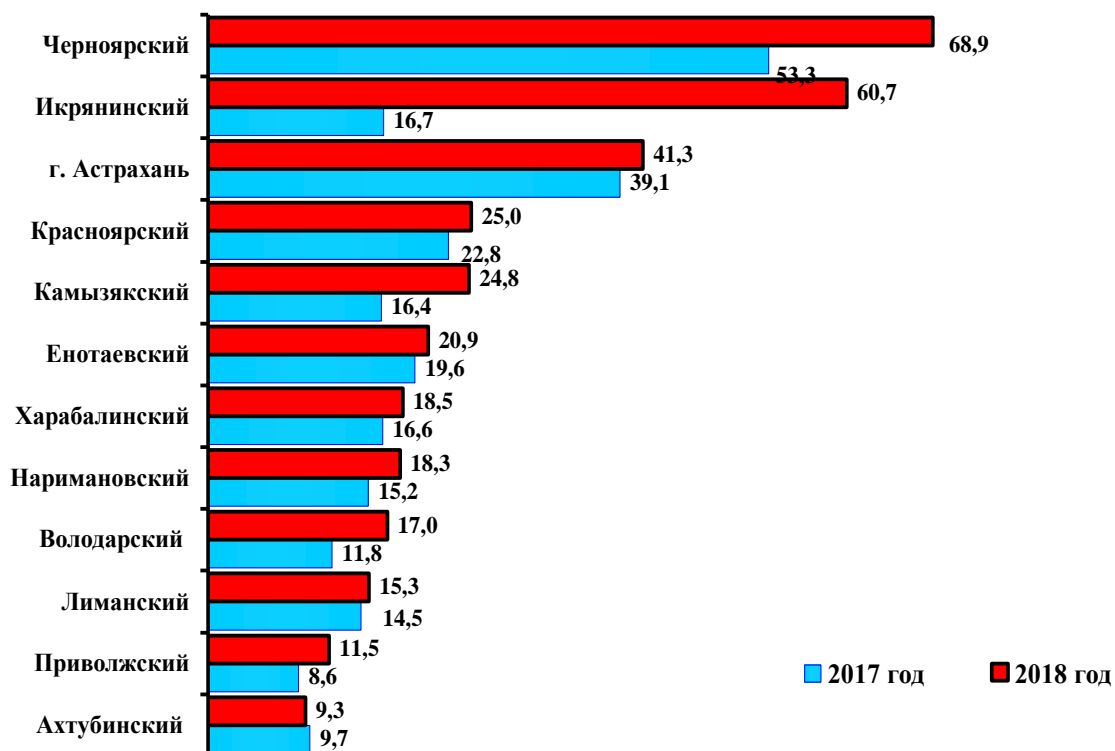
В остальных районах Астраханской области наблюдается снижение показателя.

Переход на односменный режим обучения должен быть завершен к 2025 году в соответствии с «Распоряжением Правительства РФ от 23.10.2015 № 2145-р «О программе Содействие созданию в субъектах РФ (исходя из прогнозируемой потребности) новых мест в общеобразовательных организациях» на 2016 - 2025 годы».

Рассматривая усредненные значения показателя за три года, можно отметить наилучшие показатели (менее 5%) у таких районов, как Камызякский (2,0%), Черноярский (4,0%) и Енотаевский (4,5%). Однако при этом в Енотаевском районе средний темп роста достаточно высок 104,6%, а наибольший положительный темп отмечен в Приволжском районе – 119,8%.

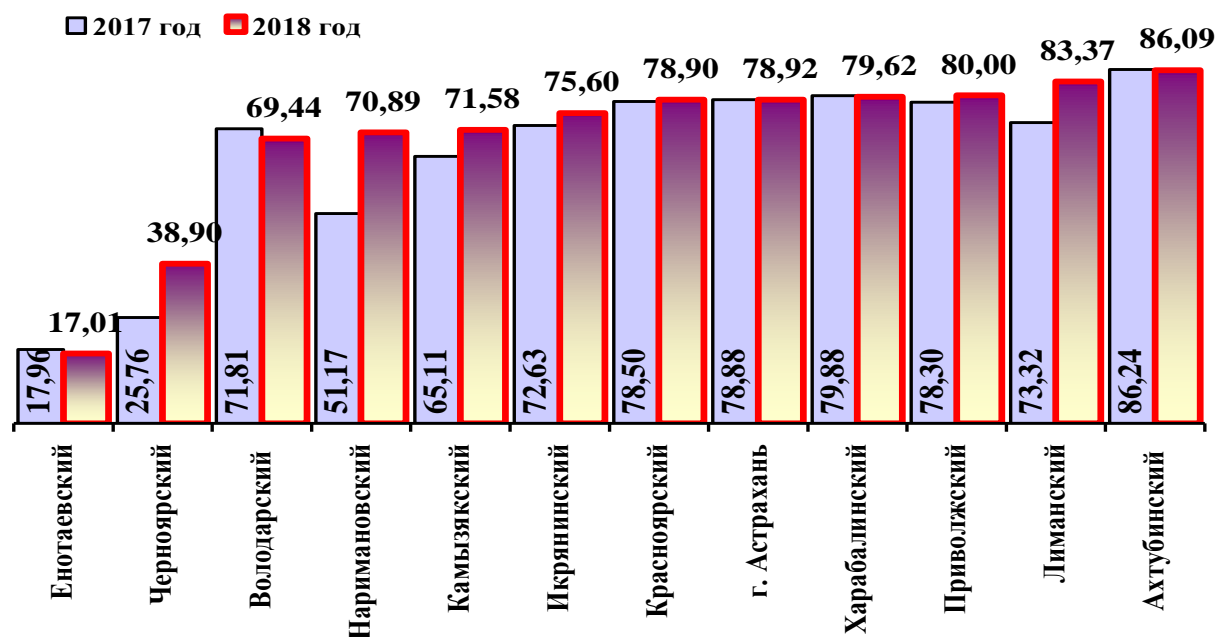


18. Расходы бюджета муниципального образования на общее образование в расчете на 1 обучающегося в муниципальных общеобразовательных учреждениях, тыс. рублей



Наибольшие расходы бюджетов муниципальных образований на общее образование в расчете на 1 обучающегося в муниципальных общеобразовательных организациях приходится на Икрянинский и Черноярский районы, а также город Астрахань.

19. Доля детей в возрасте 5 - 18 лет, получающих услуги по дополнительному образованию в организациях различной организационно-правовой формы собственности, в общей численности детей данной возрастной группы, %

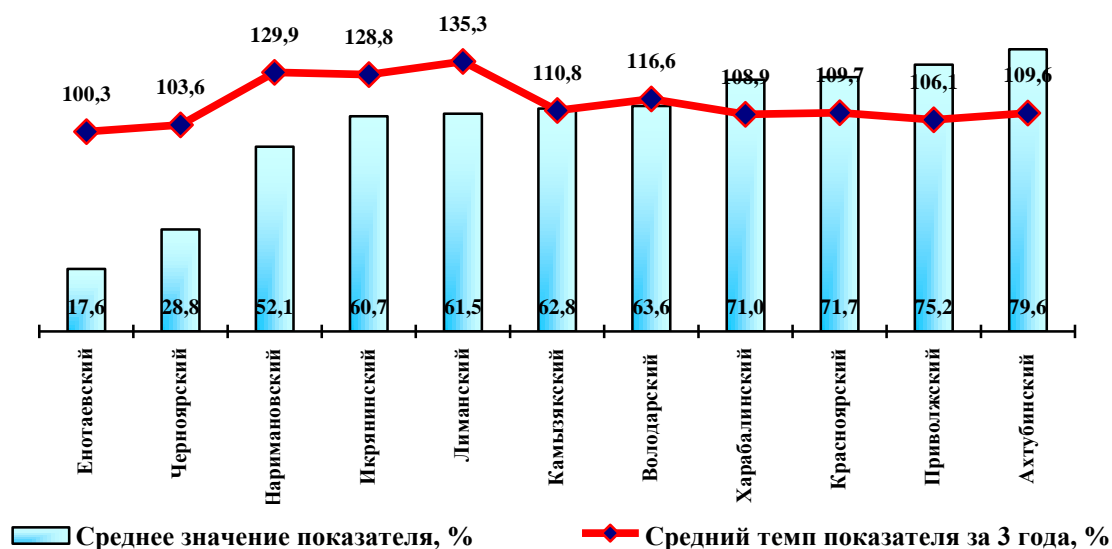


Доля детей в возрасте 5-18 лет, получающих услуги по дополнительному образованию в организациях различной организационно-правовой формы и формы собственности в общей численности детей этой возрастной группы составляла в Астраханской области в 2017 году 78% процентов.

Муниципальные образования, в которых отмечен очень низкий показатель: «Енотаевский район» – 17,01%, «Черноярский район» – 38,9%.

Это объясняется тем, что образовательные организации Черноярского района не имеют лицензии на реализацию программ дополнительного образования. В настоящее время этот вопрос решается и к началу следующего учебного года численность детей, охваченных программами дополнительного образования, увеличится.

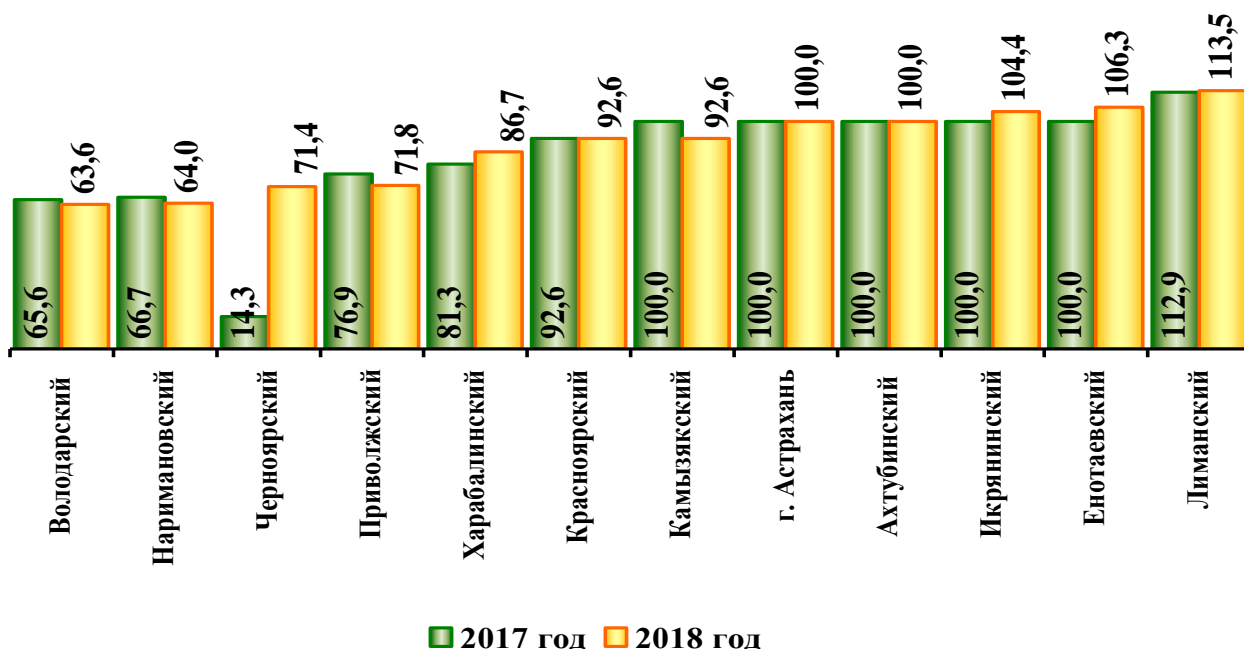
Муниципальные образования, в которых показатели превышают установленные контрольные значения: г. Астрахань, Харабалинский, Лиманский, Красноярский, Ахтубинский и Приволжский районы. Показываемые значения достигнуты за счет качественного проведения работы по информированию родителей о необходимости регистрации в системе персонифицированного учета детей, а также расширению сети организаций, реализующих программы дополнительного образования.



Рассматривая трехлетний период, значение показателя «Доля детей в возрасте 5-18 лет, получающих услуги по дополнительному образованию в организациях различной организационно-правовой формы и формы собственности в общей численности детей этой возрастной группы» увеличилось в среднем на 15%, наилучший темп роста отмечен в Лиманском районе – 135,3%, при относительно не самом высоком значении данного показателя – 61,5. Низкое значение показателя наблюдается в Енотаевском районе 17,6%

4. Культура

20. Уровень фактической обеспеченности учреждений культуры от нормативной потребности клубами и учреждениями клубного типа, %



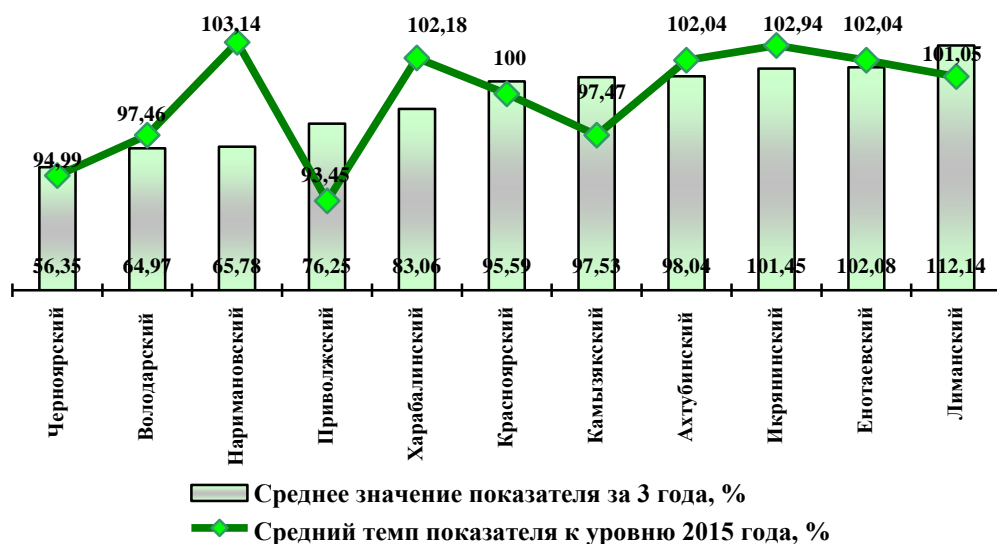
В соответствии с распоряжением министерства культуры Российской Федерации от 02.08.2017 №р-965 «О введении в действие методических рекомендаций субъектам Российской Федерации и органам местного

самоуправления по развитию сети организаций культуры и обеспеченности населения услугами организаций культуры» нормативной потребности по данному показателю соответствует пять муниципальных образований: «Лиманский район», «Енотаевский район», «Икрянинский район», «Город Астрахань» и ЗАТО Знаменск. Наиболее высокий уровень фактической обеспеченности клубами и учреждениями клубного типа от нормативной потребности в МО «Лиманский район» - 113,5%.

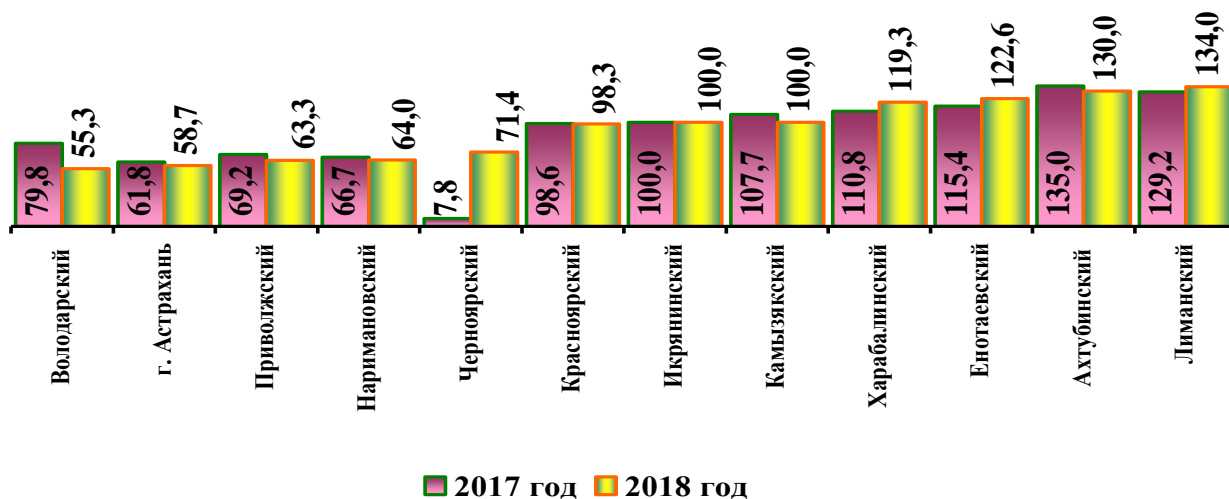
Самая низкая доступность для населения учреждениями культурно-досугового типа наблюдается в Володарском (63,6%) и Наримановском (64,0%) районах. Это обусловлено наличием муниципальных поселений, имеющих в своем составе несколько населенных пунктов с численностью населения 1 000 и более человек.

В 2019-2021 гг. в 9 муниципальных районах запланированы строительство и реконструкция домов культуры. В целом по области к 2021 году планируется увеличение обеспеченности клубами и учреждениями клубного типа до 87,1 %.

Среднее за три года значение данного показателя в Лиманском районе самое высокое – 134,0%, а Володарском районе самое низкое – 55,3%. За последние три года темп роста отмечается в шести муниципальных образованиях области, в остальных четырех районах усреднённый темп меньше 100%.

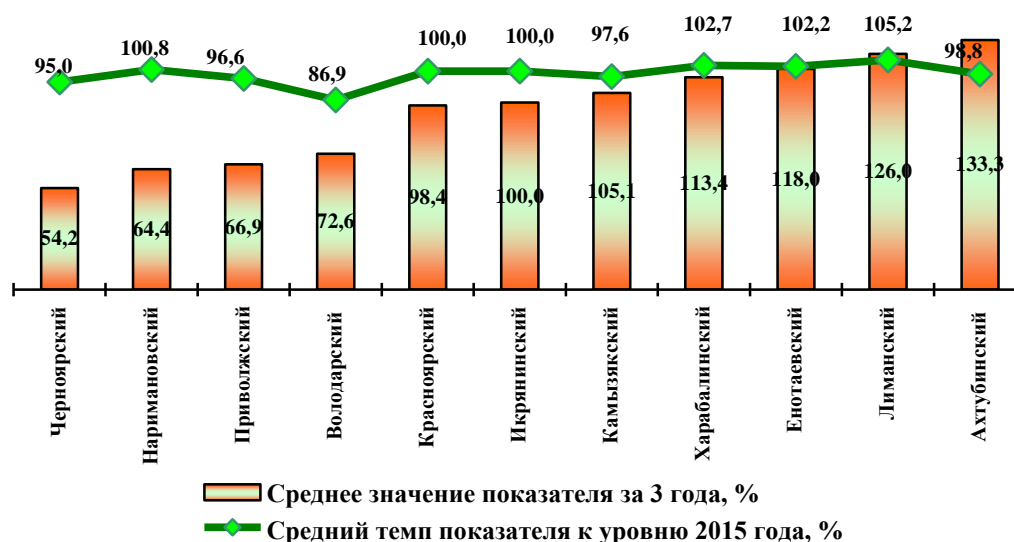


Уровень фактической обеспеченности учреждений культуры от нормативной потребности библиотеками, %



В соответствии с распоряжением министерства культуры Российской Федерации от 02.08.2017 №р-965 «О введении в действие методических рекомендаций субъектам Российской Федерации и органам местного самоуправления по развитию сети организаций культуры и обеспеченности населения услугами организаций культуры» уровень фактической обеспеченности библиотеками составляет 100% и более в семи муниципальных образованиях: ЗАТО Знаменск, Лиманский район, Ахтубинский район, Енотаевский район, Харабалинский район, Камызякский район, Икрянинский район.

Наименьшее значение показателя приходится на МО «Володарский район» - 55,3%. В результате реорганизационных мероприятий произошло сокращение количества на 7 общедоступных библиотек и 3 библиотечных пункта. В целом по региону показатель «Уровень фактической обеспеченности общедоступными (публичными) библиотеками» снизился с 92,5% до 82,1%). На плановый период до 2021 года планируется сохранить данный показатель на уровне 82%.



Средний темп показателя за три года только у шести муниципальных образований выше 100%, самый низкий темп – у Черноярского района (54,2%), самый высокий – у Лиманского района (126,0%).

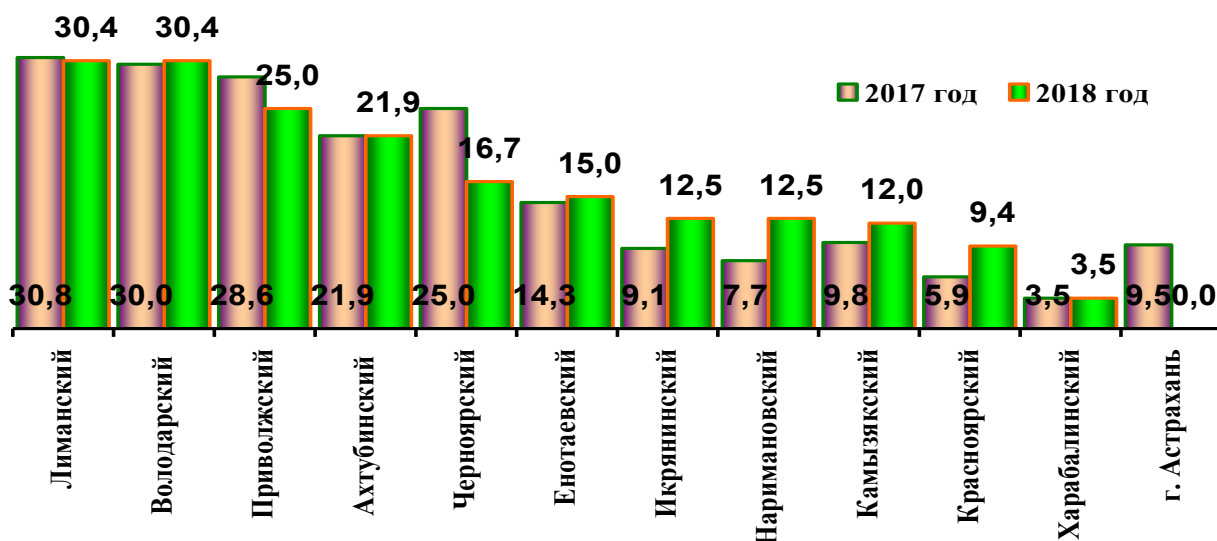
Уровень фактической обеспеченности учреждений культуры от нормативной потребности парками культуры и отдыха, %

В соответствии с распоряжением министерства культуры Российской Федерации от 02.08.2017 № р-965 «О введении в действие методических рекомендаций субъектам Российской Федерации и органам местного самоуправления по развитию сети организаций культуры и обеспеченности населения услугами организаций культуры» норматив парков культуры и отдыха на территории Астраханской области составляет 19 единиц, из них 18 парков в городе Астрахани и 1 в городе Ахтубинск.

На территории города Астрахани функционируют два парка - МБУК «Астраханский дворец культуры «Аркадия» и частный парк «Планета».

На территории остальных муниципальных образований нет парков культуры и отдыха и в перспективе 2019-2021 годов их создание не планируется, так как это требует значительных капитальных вложений.

21. Доля муниципальных учреждений культуры, здания которых находятся в аварийном состоянии или требуют капитального ремонта, в общем количестве муниципальных учреждений культуры, %



На 01.01.2019 года 45 зданий муниципальной собственности, в которых располагаются учреждения культуры, находятся в аварийном состоянии или требуют капитального ремонта, что составляет 14,6% от общего количества зданий муниципальных учреждений культуры.

Наибольшее значение показателя приходится на Лиманский, Володарский и Приволжский районы. Наименьшее значение показателя «Доля зданий, находящихся в аварийном состоянии или требующих капитального ремонта, в общем количестве зданий муниципальных учреждений культуры» приходится на город Астрахань, Красноярский и Харабалинский районы.

В городе Астрахань в 2018 году завершился 2 этап проведения капитального ремонта зданий МБУДО «ДШИ № 4 г. Астрахани». Произведен ремонт кровли в библиотеке-филиале № 16 и в библиотеке-филиале № 14. Таким образом, по данному муниципальному образованию отсутствуют учреждения культуры, здания которых находятся в аварийном состоянии или требуют капитального ремонта.

В Красноярском районе в 2018 году в рамках муниципальной целевой программы «Развитие культуры и туризма Красноярского района на 2018-2020 годы» был проведен текущий ремонт в ДК п. Бузан. В 2019 году планируется строительство ДК в с. Джанай и с. Новоурусовка.

В Харабалинском районе доля учреждений, здания которых находятся в аварийном состоянии или требуют капитального ремонта, составляет 3,45% от общего количества зданий муниципальных учреждений культуры. В плановый трёхлетний период перед местным самоуправлением стоит задача проведения капитального ремонта здания Тамбовской сельской библиотеки, в котором располагаются взрослый и детский филиалы МКУК «Харабалинская межпоселенческая библиотека» и строительство здания Дома культуры в с. Сасыколи.

В Володарском районе до 2021 года планируется строительство сельских домов культуры в селах Тишково, Цветное и Марфино, завершение капитального

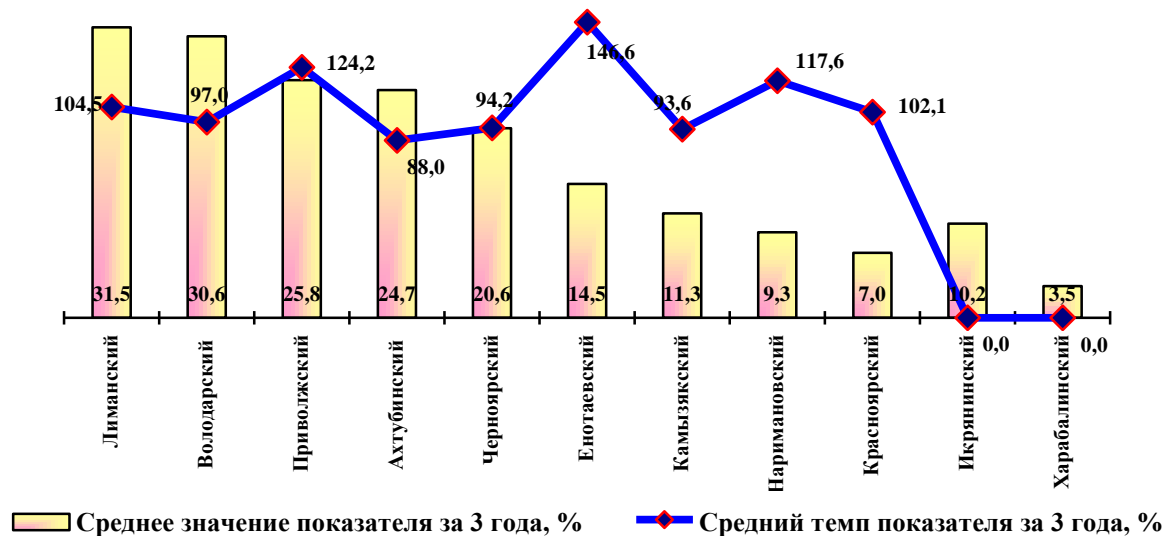
ремонта Районного центра культуры п. Володарский и текущего ремонта сельского Дома культуры с. Тумак.

В МО «Лиманский район» планируется снижение показателя в период с 2019 по 2021 гг. за счет перевода сельских библиотек из отдельно стоящих зданий в помещения сельских школ, а также за счет проведения капитального ремонта зданий сельских домов культуры.

В Приволжском районе в 2018 году по сравнению с 2017 годом доля муниципальных учреждений культуры, здания которых находятся в аварийном состоянии или требуют капитального ремонта понизилась с 28,57% до 25,0%. В 2017 году МКУК «Анютин» МО «Началовский сельсовет» одержало победу в конкурсе, организованном Федеральным фондом социальной и экономической поддержки отечественной кинематографии совместно с Министерством культуры Российской Федерации на предоставление субсидии для цифрового оснащения кинозалов в малых населенных пунктах. На полученные средства в 2018 году в ДК «Современник» с. Началово были проведены ремонтные работы и кинозал оснащен современным кинематографическим оборудованием.

В рамках подпрограммы «Развитие культуры села» муниципальной программы в 2018 году проведено строительство Дома культуры на 300 мест в селе Килинчи МКУК "Центр культуры муниципального образования «Килинчинский сельсовет». Строительство производилось в рамках государственной программы «Развитие культуры и туризма в Астраханской области».

В 2019 году планируется начать строительство домов культуры в с. Три Протока и п. Начало, в 2020 году - в с. Татарская Башмаковка. В 2021 году запланировано строительство Дома культуры п. Стеклозавода.



Рассматривая трехлетний период, можно сказать, что в шести муниципальных образованиях отмечается тенденция к снижению данного показателя. Наименьшее значение в Харабалинском районе – 3,5%, наибольшее в Лиманском районе – 31,5%.

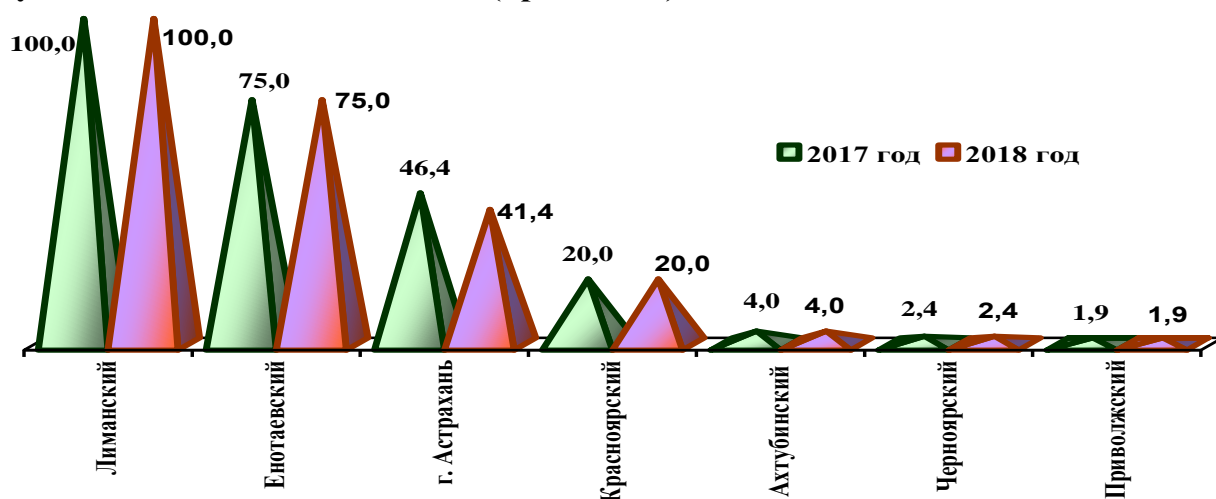
В период 2018 -2020 гг. кроме вышеуказанных планируются следующие мероприятия:

- проведение работ по реконструкции сельского Дома культуры в с. Болхуны Ахтубинского района;
- завершение строительства в п. Волжский Енотаевского района;

- проведение капитального ремонта здания Дома культуры в с. Светлое и реконструкция Дома культуры п. Красные Баррикады в Икрянинском районе.
- проведение капитального ремонта во всех зданиях учреждениях культуры Икрянинского района.
- строительство двух Домов культуры в с. Караульное и п. Полднее Камызякского района.
- выполнение работ по демонтажу (сносу) аварийного Дома культуры с. Николаевка Наримановского района, и в 2020 году - строительство нового здания;
- реконструкция Дома культуры с. Волжское Наримановского района;
- строительство Домов культуры в с. Биштюбинка и с. Разночиновка Наримановского района;
- проведение капитального ремонта здания Дома культуры с. Соленое Займище Черноярского района;

В результате принятых мер планируется сократить количество зданий, находящихся в аварийном состоянии или требующих капитального ремонта с 45 до 26 в абсолютном выражении, или с 14,61% до 8%.

22. Доля объектов культурного наследия, находящихся в муниципальной собственности и требующих консервации или реставрации, в общем количестве объектов культурного наследия, находящихся в муниципальной собственности (процентов), %



В муниципальных образованиях Астраханской области в муниципальной собственности находится 268 объектов культурного наследия, из них 24 требуют консервации или реставрации, т.е. 8,96%.

Самое большее количество объектов культурного наследия в МО «Ахтубинский район» (99 ед.), МО «Приволжский район» (52 ед.) и МО «Черноярский район» (42 ед.).

В 6-ти муниципальных образованиях показатель равен нулевому значению, из них:

- 4 муниципальных образования области (МО «Володарский район», МО «Икрянинский район», МО «Наримановский район» и МО «ЗАТО Знаменск») не содержат объектов культурного наследия, находящихся в муниципальной собственности;

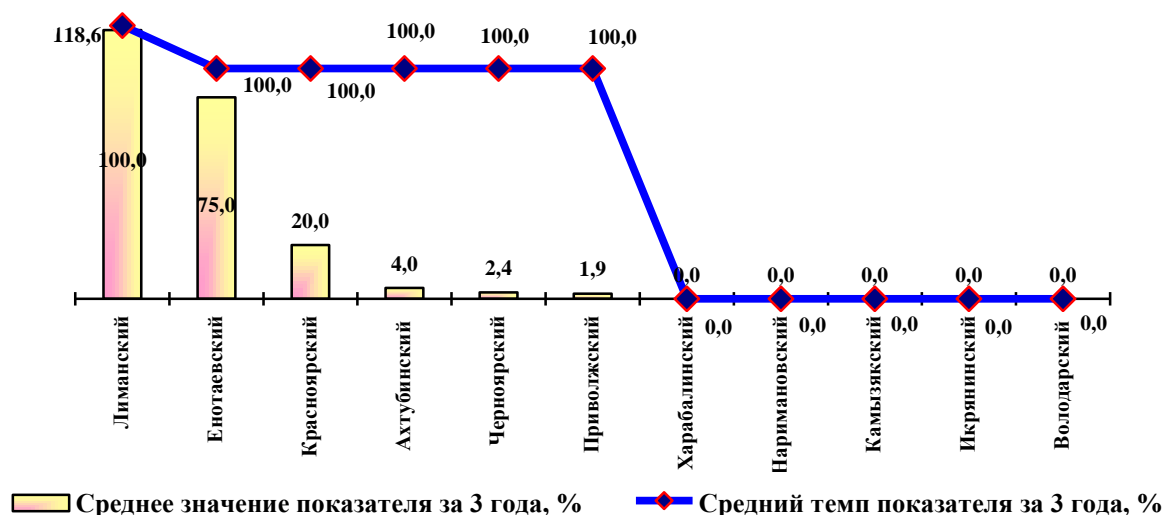
- в 2-х муниципальных образования области (МО «Камызякский район» и МО «Харабалинский район») все объекты культурного наследия, находящиеся в муниципальной собственности, поддерживаются в удовлетворительном состоянии.

В МО «Енотаевский район» и МО «Лиманский район» самая высокая доля объектов культурного наследия, находящихся в муниципальной собственности и требующих консервации или реставрации. Это объясняется тем, что из малой численности объектов культурного наследия больше половины требует реставрации и значительных капитальных вложений. В МО «Енотаевский район» - 3 объекта из 4-х (Дом владельца Табун-Аральского коннозаводчика Хрипина, 2-я пол. XIX в.; Дом жилой, 2-я пол. XIX в.; Приходская школа, кон. XIX в.), в Лиманском районе - 2 из 2.

В 2019-2020 гг. планируется реставрация памятника истории культуры «Церковь во имя Покрова Пресвятой Богородицы 1850-1853 гг.» в МО «Лиманский район» в рамках областной долгосрочной целевой программы «Развитие культуры села Астраханской области на 2013 -2020 годы»

В плановый период 2020-2021 гг. начнутся работы по реставрации памятника архитектуры МО «Приволжский район» Ахматовская школа садоводства, огородничества и виноградарства с флигелем кон. XIX-XX в.

Таким образом, общее количество объектов культурного наследия находящихся в муниципальной собственности и требующих консервации или реставрации планируется сократить на 2 ед. и их число составит 22 (8,2% от общего числа объектов культурного наследия, находящихся в муниципальной собственности).



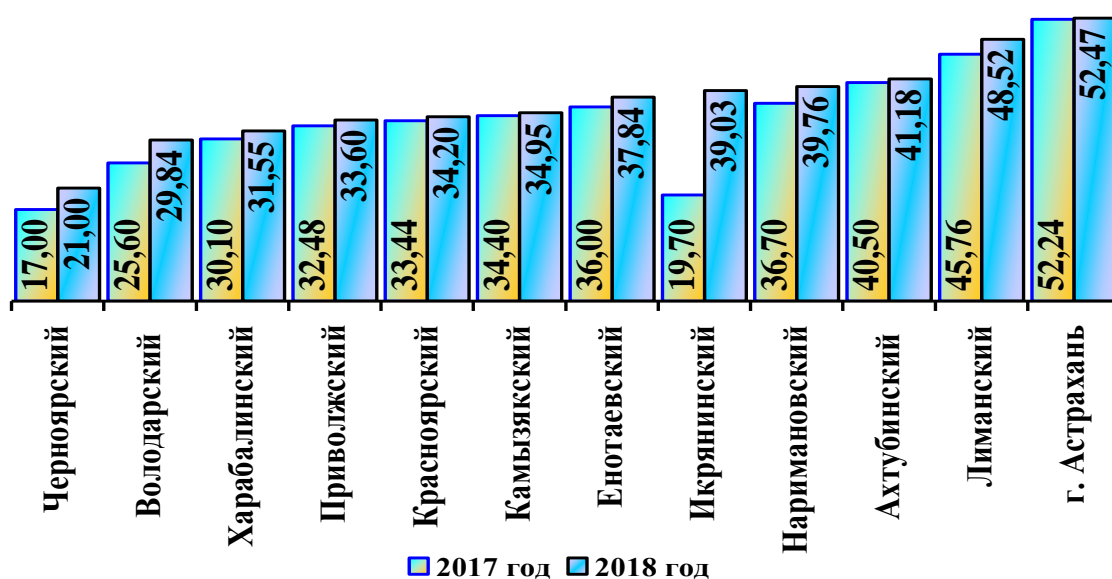
5. Физическая культура и спорт

23. Доля населения, систематически занимающегося физической культурой и спортом, %

Активное развитие инфраструктуры спортивных сооружений и круглогодичное проведение спортивно-массовых мероприятий способствует увеличению числа населения, систематически занимающегося физической культурой и спортом в Астраханской области. Продолжается работа по созданию условий для укрепления здоровья населения, путем популяризации массового спорта, с использованием всего арсенала средств информации: телевидения, радио, газет, афиш, физкультурно-спортивных праздников, спартакиад.

Показателем эффективности проводимой работы по созданию и развитию условий для увеличения числа занимающихся физической культурой и спортом на систематической основе в организованных группах, либо самостоятельно, является показатель «Доля населения, систематически занимающегося физической культурой и спортом».

В целом по Астраханской области показатель ежегодно растёт, и в 2018 году составил 43%.



В 2018 году самый высокий удельный вес населения, систематически занимающегося физической культурой и спортом, отмечен в городе Астрахани, Лиманском и Ахтубинском районах (52,47%, 48,52% и 41,18%).

Активную работу по привлечению числа занимающихся спортом необходимо провести в Черноярском районе, где наименьший (21%) показатель, согласно данных статистической отчетности по форме 1-ФК.

Вышеперечисленные результаты достигнуты благодаря проведенной работе по развитию инфраструктуры для занятий спортом.

На территории Астраханской области в 2018 году реализовывалась государственная программа «Развитие физической культуры и спорта в

Астраханской области», утвержденная постановлением Правительства Астраханской области от 10.09.2014 № 370-П.

Основная цель программы - создание благоприятных условий для привлечения населения к регулярным занятиям физической культурой и спортом, повышение уровня физической подготовленности и спортивного мастерства, а также создание массового резерва для спорта высших достижений. Одной из задач программы является развитие инфраструктуры для занятий массовым спортом по месту жительства за счет обеспечения доступности физкультурно-спортивных услуг всем слоям и категориям населения. В 2018 году в рамках программы завершены работы по строительству межшкольного стадиона в с. Яксатово Приволжского района Астраханской области, физкультурно-оздоровительного комплекса открытого типа на территории МКОУ «Камызякская СОШ № 4», а также устройству искусственного футбольного покрытия для детско-юношеской спортивной школы № 1 г. Астрахани.

Продолжено строительство Центра водных и гребных видов спорта по адресу: Астраханская область, Приволжский район, с. Яксатово I этап.

За счет средств ПАО «Газпром» в рамках социальной программы «Газпром – детям» возведено 10 многофункциональных спортивных площадок на территориях муниципальных районов и города Астрахани.

Благодаря развитию спортивной инфраструктуры и обеспечению тренировочного процесса астраханские спортсмены за 2018 год приняли участие в 128 соревнованиях всероссийского уровня и 23 международного уровня. Завоевано 210 медалей различного достоинства.

Наиболее успешно выступили в отчетном периоде астраханские спортсмены по видам спорта плавание и спортивная борьба (спорт глухих), также хочется отметить рост результативности выступлений спортсменов по боксу и тхэквондо, длительное время не показывавших значимых результатов.

Увеличилось число астраханцев в составе сборных команд страны. Сейчас в регионе 110 спортсменов по олимпийским и неолимпийским видам, на начало этого года их было 86 человек, 7 тренеров от Астраханской области включены в тренерские штабы сборных команд страны.

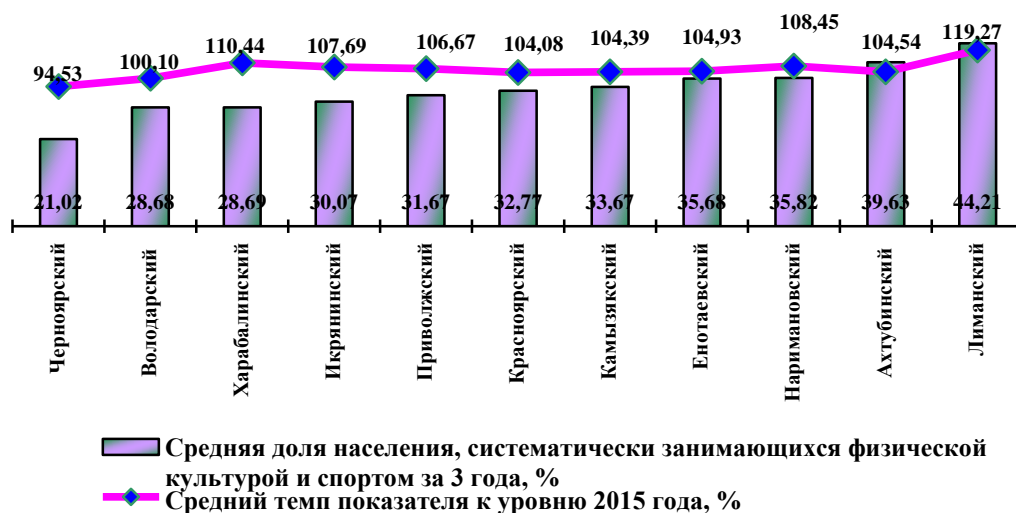
Астраханская область продолжает оставаться привлекательной площадкой для проведения крупных международных и всероссийских соревнований. В 2018 году проведены Международный ралли-рейд «Шелковый путь» 2018, Квалификационный матч Чемпионата Европы – 2018 по гандболу среди женских сборных команд России и Австрии, Чемпионат России по плаванию и футболу (спорт глухих), Первенство ЮФО и СКФО по плаванию. На базе спортивных сооружений Астраханской области в 2018 году проведено 5 тренировочных сборов сборных команд Российской Федерации по гандболу и водному поло.

В регионе успешно продолжают функционировать 5 профессиональных спортивных клубов (женская гандбольная команда «Астраханочка», мужская гандбольная команда «Динамо», мужская ватерпольная команда «Динамо – СШОР», футбольная команда «Волгарь», мини-футбольный клуб «Дельта»). В 2018 году учреждениями взят курс на омоложение состава сборных команд области игроками - воспитанниками астраханских спортивных школ.

Астраханская область активно включается в федеральные проекты, направленные по популяризации и развитию отдельных видов спорта. С марта 2018 года запущен проект «Гандбол - в школу», в 2019 году запланировано участие во всероссийском проекте «Самбо - в школу».

В целях привлечения к регулярным занятиям физической культурой и спортом широких слоев населения, максимального числа детей и молодежи на территории Астраханской области проведены крупнейшие физкультурно-массовые мероприятия: Спартакиада обучающихся общеобразовательных организаций Астраханской области, Всероссийские соревнования по спортивному ориентированию «Российский Азимут» и Всероссийский олимпийский день, а также спортивно-развлекательные акции, направленные на пропаганду здорового образа жизни: Астраханский велопарад, «Забей НЕ нашим» по футболу, «Народный чемпион» по гребле, «Забей Чемпиону» по гандболу, в которых приняли участие порядка 20 тысяч человек. Данные акции являются уникальными и проводились исключительно на территории нашего региона.

Продолжена работа по модернизации системы подготовки спортивного резерва. За счет средств федеральной субсидии приобретено спортивное оборудование, инвентарь и экипировка для спортсменов по базовым видам спорта – бокс, гандбол, прыжки на батуте, художественная гимнастика, водное поло, гребной спорт, гребля на байдарках и каноэ.



Следует также отметить, что высокие значения показателя в среднем за 3 фактических года сложились в Ахтубинском (39,63%) и Лиманском (44,21%) районах, а самые низкие – в Володарском (28,68%) и Черноярском (21,02%) районах. Динамика показателя за трехлетний период свидетельствует о развитии физкультуры и спорта практически во всех муниципальных районах. В Черноярском районе наблюдается небольшой темп снижения активности населения.

Самый высокий темп развития физкультуры и спорта за последние три года отмечен в Лиманском районе (темп к 2015 году – 119,27%), что связано с вводом современных спортивных объектов.

23.1 Доля обучающихся, систематически занимающегося физической культурой и спортом, %

Показателем эффективности проводимой работы по созданию и развитию условий для привлечения детей к занятиям физической культурой и спортом является увеличение доли учащихся, занимающихся физической культурой и спортом, в общей численности учащихся.

В 2018 году самое высокое значение показателя отмечено в городе Астрахани, Харабалинском и Ахтубинском районах (98,16%, 98,36% и 92,92%).

В 2019 году планируется ввести в эксплуатацию социально - значимые объекты - Центр водных и гребных видов спорта в с. Яксатово и Многофункционального комплекса с катком на набережной реки Волга.

За счет средств федерального бюджета в муниципальных образованиях будут установлены 7 спортивных площадок с тренажерными комплексами для сдачи норм ГТО, построены межшкольный стадион в с. Килинчи Приволжского района, два полноразмерных футбольных поля с искусственным покрытием, одно из них с системой подогрева. В рамках Концепции наследия чемпионата мира 2018 года по футболу будет проведены мероприятия по адаптации тренировочной площадки на муниципальном стадионе «Астрахань». С 2019 года на территории региона реализуется региональный проект «Спорт – норма жизни» национального проекта «Демография». Целью проекта является доведение к 2024 году до 55% доли граждан Астраханской области, систематически занимающихся физической культурой и спортом, путем активизации спортивно-массовой работы на всех уровнях и в корпоративной среде, в том числе за счет вовлечения в подготовку и выполнение нормативов Всероссийского физкультурно-спортивного комплекса «Готов к труду и обороне», а также подготовки спортивного резерва и развития спортивной инфраструктуры.

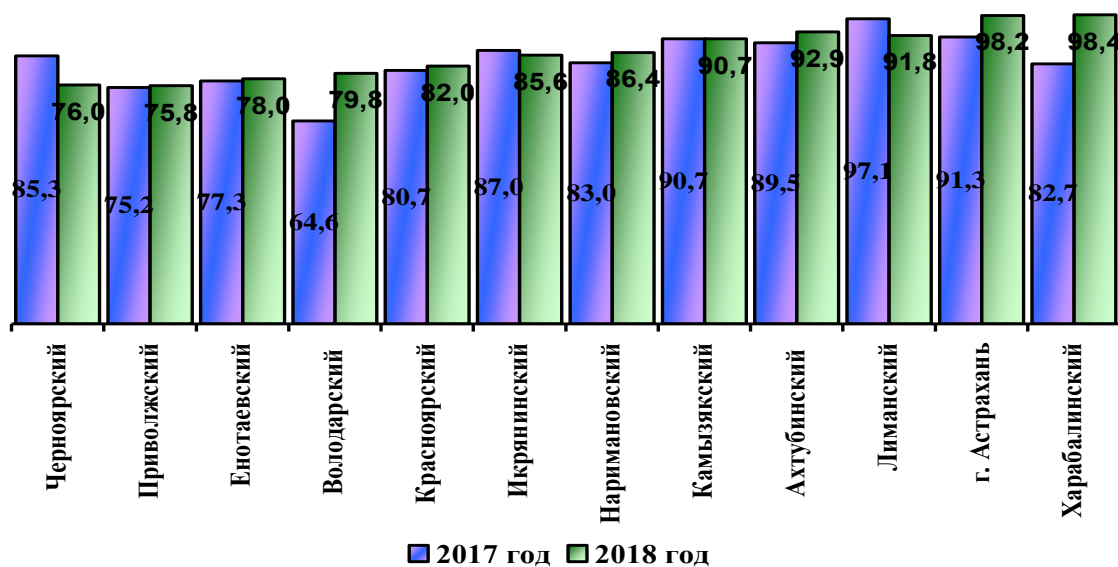
При поддержке федерального бюджета региональным проектом предусмотрено строительство Центра водных и гребных видов спорта и межшкольного стадиона в 2019 году, строительство до 2022 года футбольного манежа и 2х физкультурно-оздоровительных комплексов.

Будут поставлены комплекты спортивного оборудования для создания центров тестирования ГТО, оборудованных малыми спортивными площадками – 4-х в 2019 году, 2-х в 2020 году и 1-го в 2021 году, а также для создания футбольных полей с искусственным покрытием и легкоатлетическими беговыми дорожками в 2019 и 2021 годах.

По ФЦП «Развитие физической культуры и спорта в Российской Федерации на 2016-2020 годы» в 4 организации спортивной подготовки будет поставлено спортивное оборудование и комплект искусственного футбольного поля.

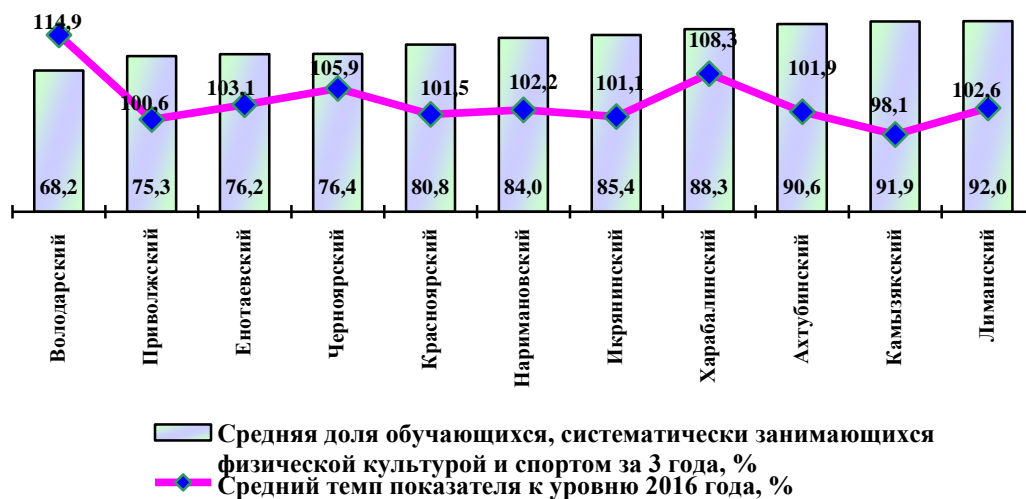
В рамках поручения Президента Российской Федерации в 2019 году запланировано строительство 12 ФОК и 14 ФОКОТ.

Предусмотрены субсидии для адресной финансовой поддержки спортивным организациям, осуществляющим подготовку спортивного резерва для сборных команд Российской Федерации. В 2020 году в 3 спортивные школы олимпийского резерва будет поставлено новое спортивное оборудование и инвентарь.



В 2018 году самое высокое значение показателя отмечено в Харабалинском районе – 98,4%, а также в городе Астрахани и Лиманском районе (98,2% и 91,8% соответственно).

Значительный рост показателя в Харабалинском районе (на 15,7 п.п.) вызван оснащением общеобразовательных школ спортивным инвентарём, увеличением спортивно-массовых мероприятий в районе (соревнования по футболу, волейболу, настольному теннису, баскетболу, рукопашному бою, молниеносным шахматам, пауэрлифтингу, вольной борьбе)..



В результате включения данного показателя в перечень показателей, характеризующих эффективность деятельности органов местного самоуправления Астраханской области, лишь с 2016 года, поэтому средняя оценка исчисляется лишь за два отчетных года, а средний темп приравнивается к темпу 2017 года к предыдущему.

Кроме развития инфраструктуры, основными задачами в сфере физической культуры и спорта Астраханской области являются:

1. Проведение официальных физкультурных и спортивных мероприятий в рамках Единого календарного плана областных, всероссийских и международных

физкультурных и спортивных мероприятий Астраханской области в полном объеме запланированных мероприятий.

2. Обеспечение условиями для ведения полноценного тренировочного процесса спортсменов по видам спорта, являющихся базовыми для Астраханской области, а также видов спорта, показывающих высокие стабильные результаты

3. Участие астраханских спортсменов в соревновательной деятельности;

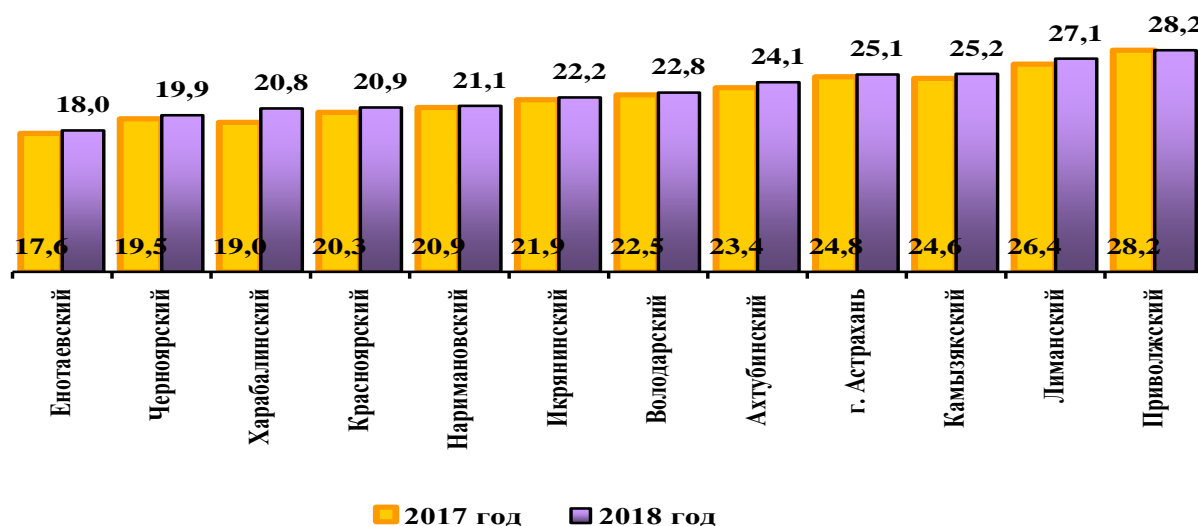
4. Проведение в средствах массовой информации медиакмпаний, направленных на пропаганду физической активности, формирование социального заказа на занятия спортом и распространение моды на ведение здорового образа жизни.

6. Жилищное строительство и обеспечение граждан жильем

Важным социальным аспектом деятельности органов местного самоуправления является улучшение жилищных условий граждан.

24. Общая площадь жилых помещений, приходящаяся в среднем на одного жителя, кв.м.

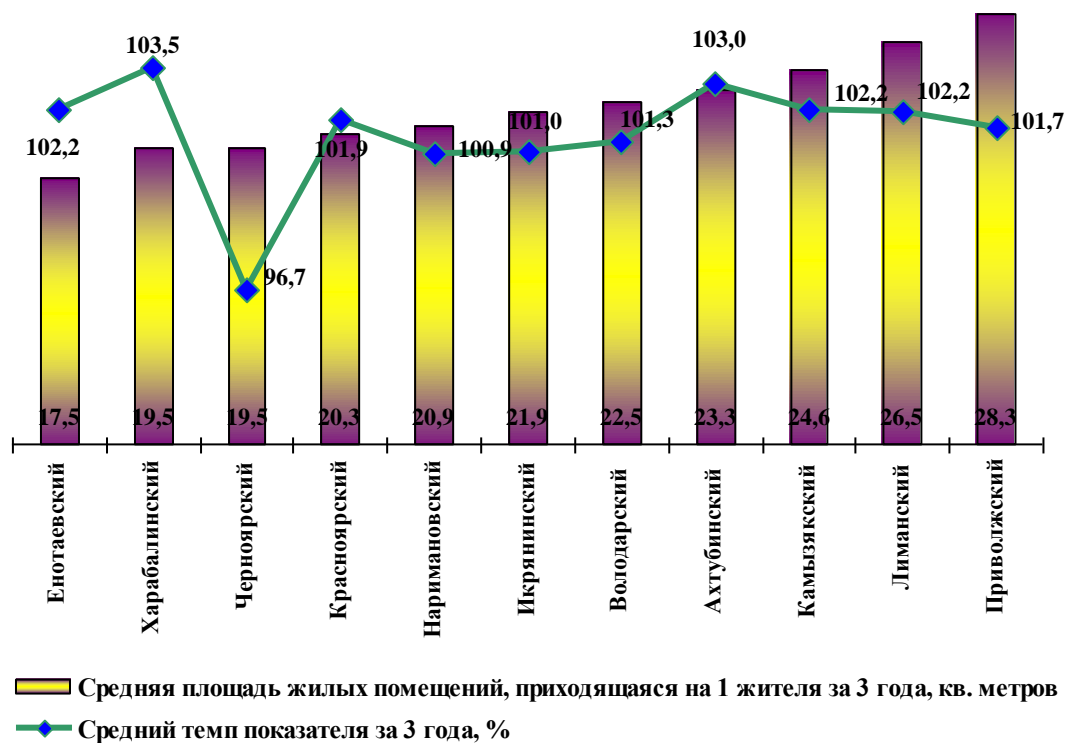
Во всех муниципальных районах общая площадь жилых помещений, приходящаяся на одного жителя, возросла. Как и в предыдущие годы лидирующее положение занимает Приволжский район – 28,20 кв. м, где активно ведется индивидуальное жилищное строительство благодаря удобному месторасположению.



В г. Астрахань на одного жителя в 2018 году приходится 25,2 кв. м, что составляет 102,4% в сравнении с 2017 годом (24,8 кв. м), в Лиманском – 27,1 кв. м (102,6%), Камызякском – 25,2 кв. м (102,4%).

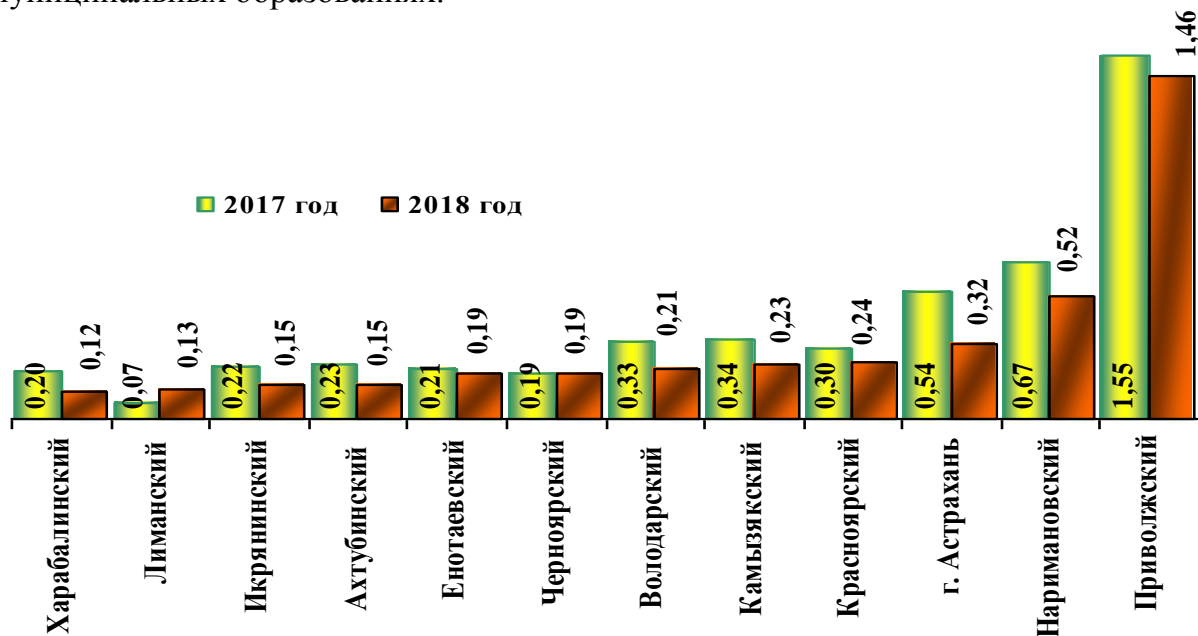
Самая низкая обеспеченность жильем в Енотаевском, Черноярском и Харабалинском районах.

В среднем за последние 3 фактических года 1 место по площади жилых помещений, приходящихся на 1 жителя, стабильно принадлежит Приволжскому району (28,3 кв. м), далее следуют Лиманский (26,5 кв. м) и Камызякский (24,6 кв. м) районы. Динамичнее остальных вводится жилье на 1 жителя в Ахтубинском (103,0%) и Харабалинском (103,5%) районах. В Черноярском районе наблюдается наихудший темп за три года. Снижение показателя связано с отсутствием свободных земельных участков, предназначенных для жилищного строительства.



Общая площадь жилых помещений, приходящаяся в среднем на 1 жителя, введенная в действие за год, кв. м

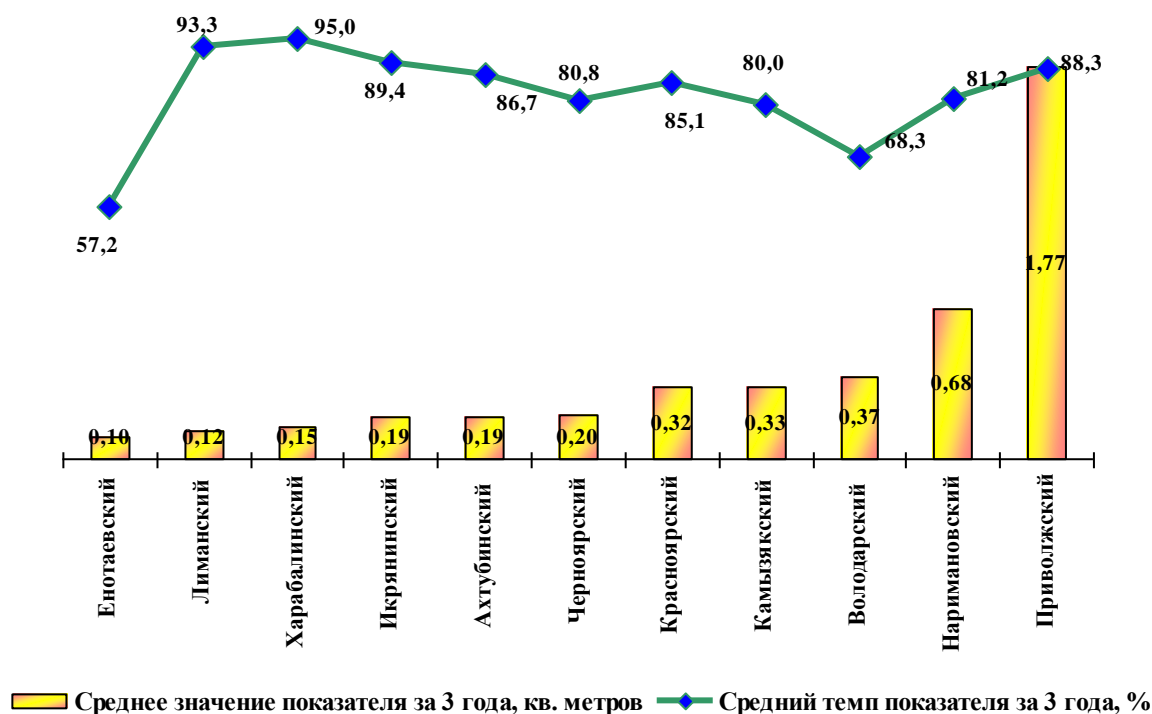
Показатель «Общая доля жилых помещений, приходящаяся в среднем на 1 жителя, введенная в действие за год» напрямую связан с общим вводом жилья в муниципальных образованиях.



Рост ввода жилья в 2018 году к уровню 2017 года отмечен в Лиманском районе. Введено в эксплуатацию 3929 кв.м жилой площади. Индивидуальными застройщиками введено 2738 кв.м, организациями-застройщиками – 1191 кв. м. Показатель общей площади жилых помещений, приходящихся в среднем на одного

жителя составляет 27,10 кв.м, что выше планового 26,83 на 1%, кроме того площадь всего жилищного фонда на конец отчётного года (за исключением служебного жилищного фонда федеральных органов исполнительной власти, в которых законодательством Российской Федерации предусмотрена военная и приравненная к ней служба) составила 804003 кв.м, что выше планового значения на 1545 кв.м.

В остальных муниципальных районах ввиду не достижения плановых объемов ввода жилья, значение показателя в 2018 году по отношению к 2017 году снизилось.

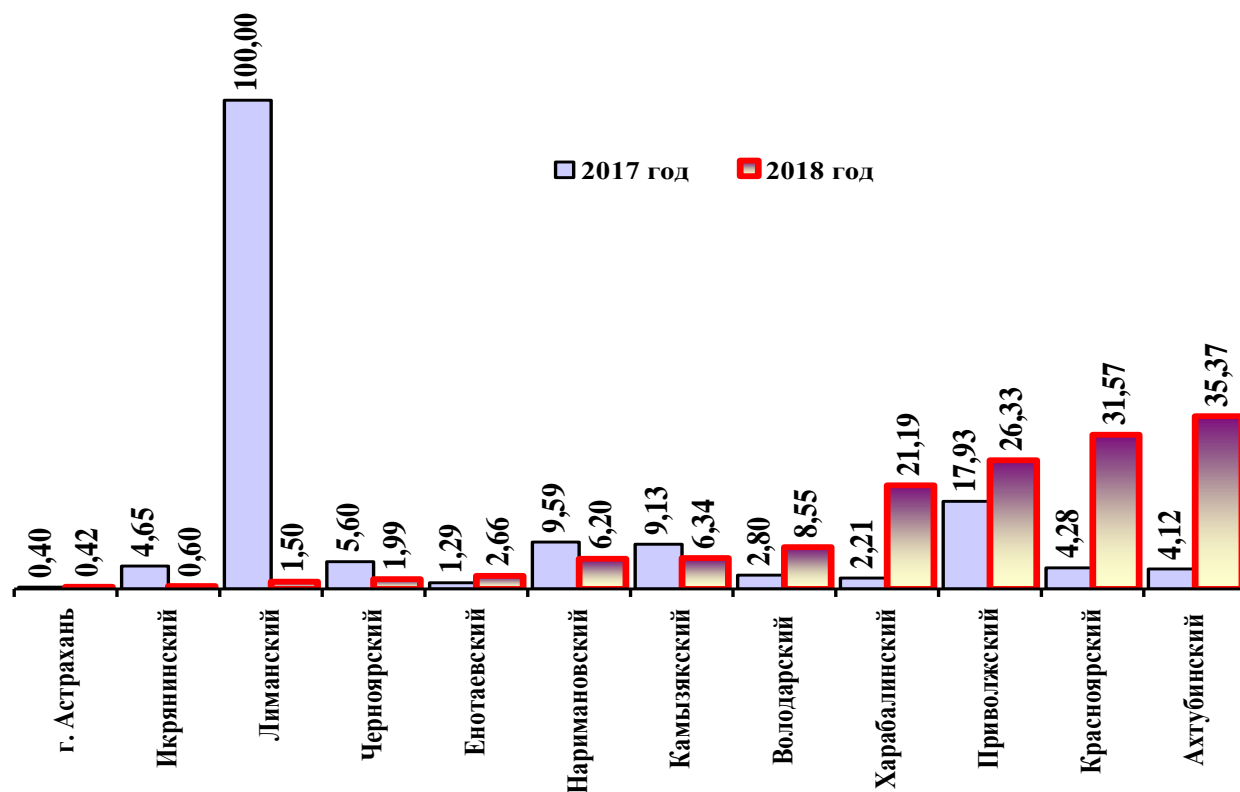


Рассматривая период 2015-2017 годы можно отметить что лидирующую роль занимает Приволжский район, среднее значение показателя – 1,77 кв. метров. Однако динамика показателя за три года показала снижением значений во всех муниципальных образованиях.

25. Площадь земельных участков, предоставленных для строительства в расчете на 10 тыс. человек населения, гектаров

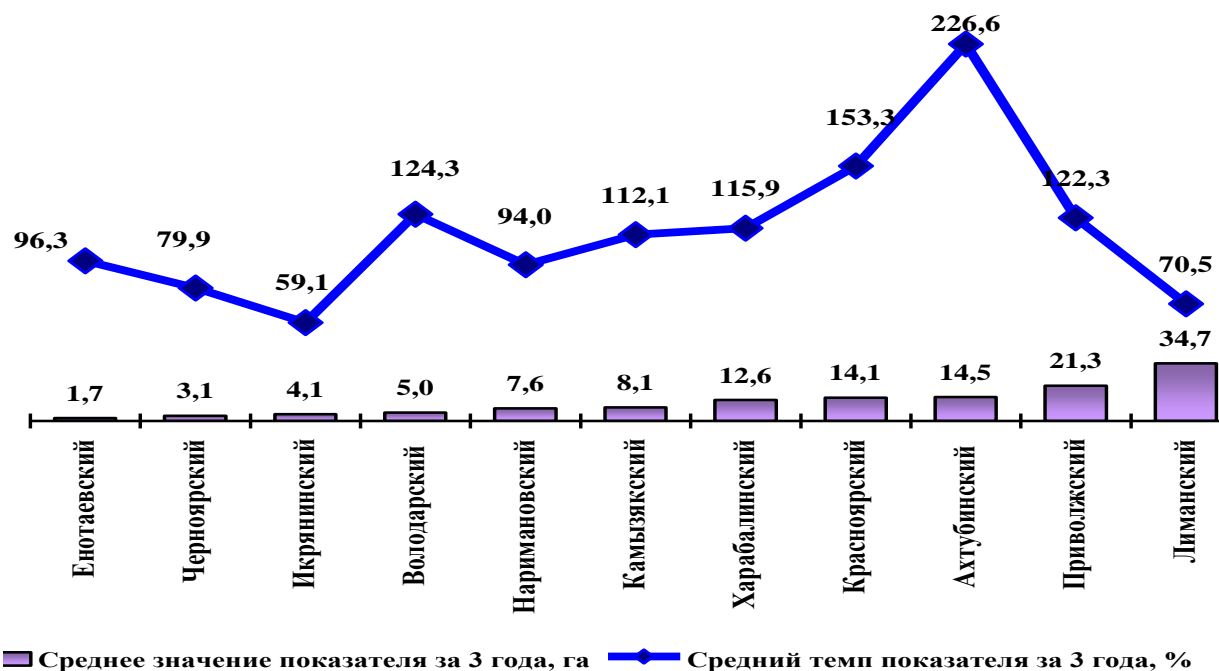
Самое резкое снижение показателя «площадь земельных участков, предоставленных для строительства в расчете на 10 тыс. человек населения» зафиксировано в Лиманском районе – со 100 га до 1,5га. В 2018 году для строительства в расчете на 10 тыс. человек населения были предоставлены земельные участки общей площадью - 1,5 га. Для индивидуального жилищного строительства, жилищного строительства и комплексного освоения в целях жилищного строительства предоставлено в 2018 году - 1,3 га. Указанный показатель складывается из площадей земельных участков предоставляемых льготным категориям граждан, а также площади земельных участков предоставляемых гражданам по результатам проведения торгов и без торгов. Для комплексного освоения в целях жилищного строительства участков не предоставлялось. Для

иного строительства, кроме жилищного строительства в 2018 году - 0,6 га. Земельные участки под иное, не жилищное строительство предоставлялись под размещение магазинов, станций технического обслуживания, гаражей.



Рост площади земельных участков отмечается еще в шести районах области (Харабалинском, Красноярском, Енотаевском и Ахтубинском районах) и городе Астрахань.

В Ахтубинском районе в 2018 году площадь земельных участков, предоставленных для строительства, в расчете на 10 тыс. человек населения составила 35,37 га, в том числе земельных участков, предоставленных для жилищного строительства, индивидуального строительства, личного подсобного хозяйства и комплексного освоения в целях жилищного строительства – 2,28 га. Увеличение показателя, по сравнению с 2017, произошло за счет увеличения обращений по предоставлению земельных участков под строительство и размещение линейных объектов, с разрешенным использованием: энергетика – ветрогенерирующего комплекса и фотоэлектрической солнечной электростанции.



В среднем за три года наибольший темп роста наблюдается в Лиманском (202,0%), Красноярском (153,3%) и Ахтубинском (226,6%) районах.

Площадь земельных участков, предоставленных для жилищного строительства, для индивидуального жилищного строительства и комплексного освоения в целях жилищного строительства в расчете на 10 тыс. человек населения, гектаров

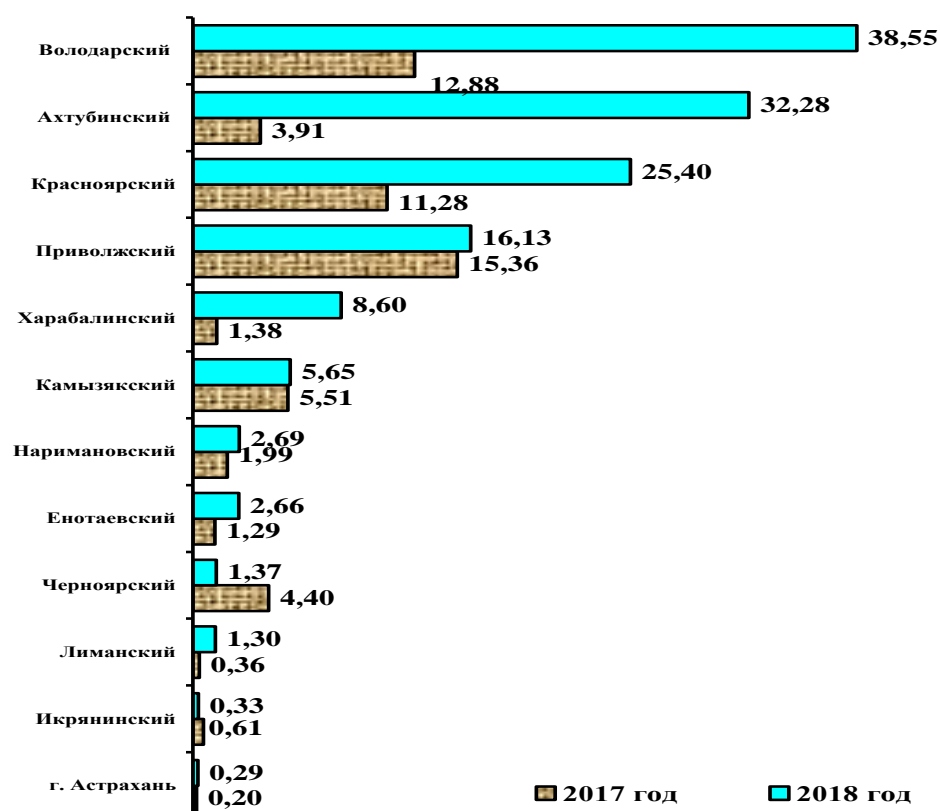
Основная доля земельных участков, предоставленных для строительства, приходится на земельные участки для жилищного строительства.

В муниципальных районах жилищное строительство осуществляется в основном индивидуальными застройщиками.

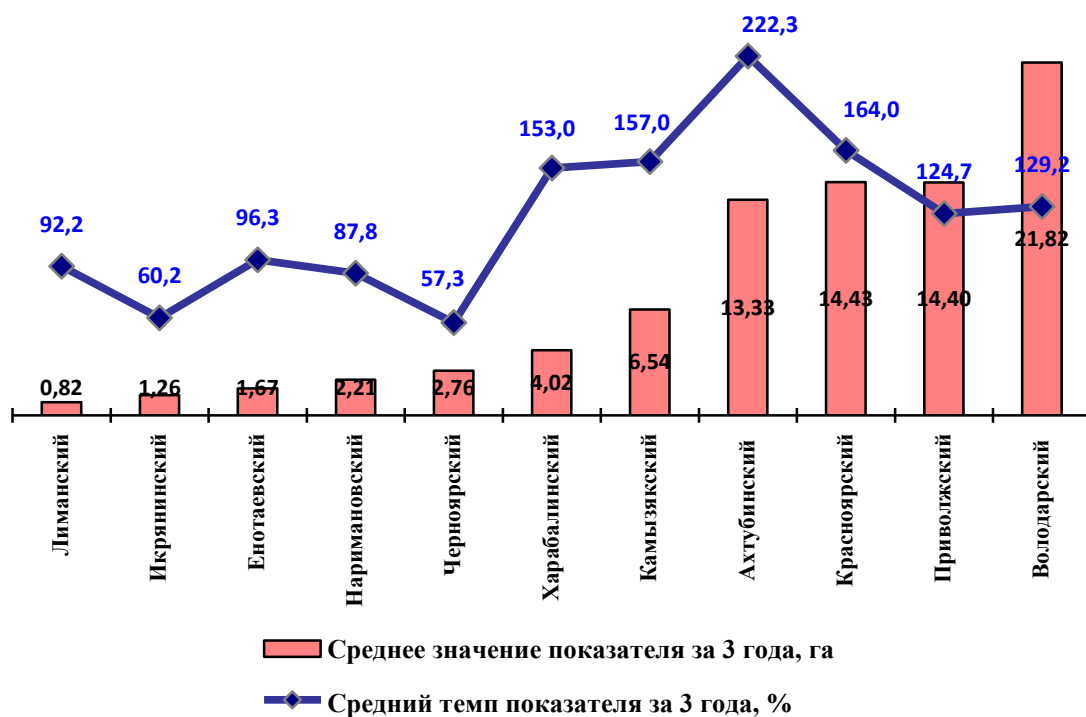
Наибольшее значение показателя в 2018 году наблюдается в Приволжском районе (38,55 га), а наименьшее – в г. Астрахань (0,29 га).

Увеличение планируемой площади предоставляемых земельных участков на территории муниципального образования «Город Астрахань» не представляется возможным по следующим причинам:

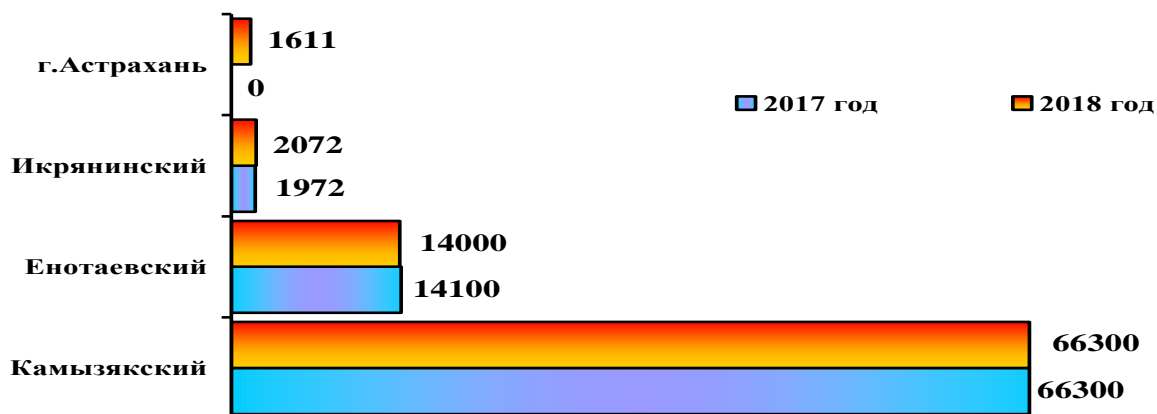
- дефицит земельных участков на территории города Астрахани, свободных от прав третьих лиц, для последующего формирования и предоставления на торгах;
- сокращение свободной территории муниципального образования «Город Астрахань»;
- отсутствие коммерчески-привлекательных земельных участков, сформированных для продажи с аукционов;
- экономическая нестабильность, вследствие чего снижается заинтересованность потенциальных инвесторов, готовых вложить денежные средства в приобретение земельных участков для дальнейшего развития бизнеса.



Следует отметить что из 11 районов лишь у 6 районов наблюдается динамика увеличения показателя за три предыдущих года, это Володарский, Приволжский, Камызякский, красноярский, Харабалинский и Ахтубинский районы.



26. Площадь земельных участков, предоставленных для строительства, в отношении которых с даты принятия решения о предоставлении земельного участка или подписания протокола о результатах торгов (конкурсов, аукционов) не было получено разрешение на ввод в эксплуатацию объектов жилищного строительства - в течение 3 лет, кв. метров




Площадь земельных участков, предоставленных для строительства, в отношении которых не было получено разрешение на ввод в эксплуатацию объектов жилищного строительства в течение 3 лет, сложилась в 2018 году в следующих районах: Енотаевском – 14 000 кв. м (снижение на 0,7%), Камызякском – 66 300 кв. м (уровень предыдущего года), Икрянинском – 2 072 кв. м (увеличение на 5,1%).

Это объясняется тем, что ранее приобретённые и оформленные земельные участки под индивидуальное жилищное строительство в установленные сроки по разным причинам собственниками не застраиваются.

Основными причинами являются: недостаток средств у индивидуальных застройщиков, длительный период реализации жилья, высокие процентные ставки по кредитам, в том числе по ипотечному кредитованию.

Площадь земельных участков, предоставленных для строительства, в отношении которых с даты принятия решения о предоставлении земельного участка или подписания протокола о результатах торгов (конкурсов, аукционов) не было получено разрешение на ввод в эксплуатацию иных объектов капитального строительства - в течение 5 лет, кв. метров



В 2018 году данный показатель наблюдается только в г. Астрахань, это обусловлено как отсутствием у части заказчиков-застройщиков финансовых возможностей для завершения строительства административно-торговых объектов на арендованных земельных участках, так и включением в значение показателя земельного участка общей площадью 150 тыс. кв. м. под строительство торгово-развлекательного комплекса «АСТРАПАРК» по ул. Аэропортовское шоссе.

Во всех районах Астраханской области площадь земельных участков, предоставленных для строительства, в отношении которых не были получены разрешения на ввод в эксплуатацию иных объектов капитального строительства в течение 5 лет, за 2018 год отсутствовала. На период до 2020 года показатель отсутствуют предпосылки к увеличению показателя, в связи с чем ожидается, что он останется на уровне 2017 года.

7. Жилищно-коммунальное хозяйство

Жилищно-коммунальное хозяйство Астраханской области включает в себя 81 предприятие снабжающих теплом, газом, электричеством, холодным и горячим водоснабжением и утилизацией (захоронению) твердых бытовых отходов.

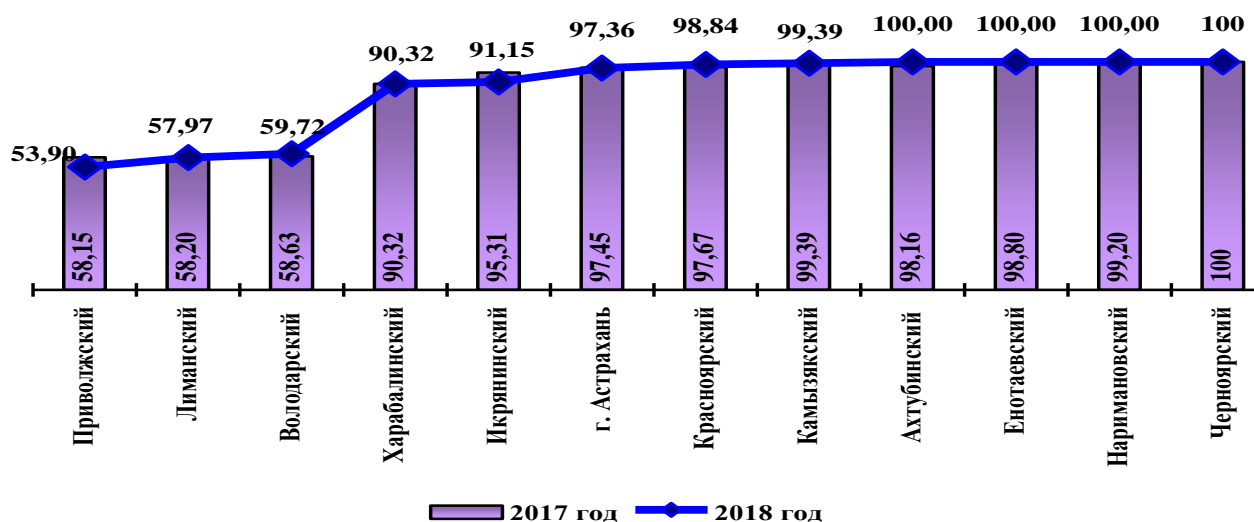
В 2018 году мероприятия по реконструкции и газификации котельных в населенных пунктах Астраханской области реализовывались в рамках государственной программы «Энергосбережение и повышение энергетической эффективности Астраханской области», утвержденной Постановлением Правительства Астраханской области от 03.09.2014 №354-П.

27. Доля многоквартирных домов, в которых собственники помещений выбрали и реализуют один из способов управления многоквартирными домами, в общем числе многоквартирных домов, в которых собственники помещений должны выбрать способ управления данными домами, %

В целях повышения качества реформирования жилищно-коммунального хозяйства, формирования эффективных механизмов управления жилищным фондом, а также согласно пункту 2 статьи 161 Жилищного кодекса Российской Федерации, управление многоквартирными домами должно обеспечивать благоприятные и безопасные условия проживания граждан, надлежащее содержание общего имущества в многоквартирном доме, решение вопросов пользования указанным имуществом, а также предоставление коммунальных услуг гражданам, проживающим в таком доме.

На территории Астраханской области расположено 6 908 многоквартирных домов, без учета блокированной застройки, из них 6 624 многоквартирных домов, в которых собственники помещений выбрали и реализуют один из способов управления данными домами, в том числе 1 012 многоквартирных домов собственники помещений выбрали способ управления многоквартирным домом как ТСЖ, 4 092 — многоквартирных домов собственники выбрали и реализуют способ управления многоквартирным домом - управляющая компания и 1 161 многоквартирных домов - собственники выбрали и реализуют непосредственное управление.

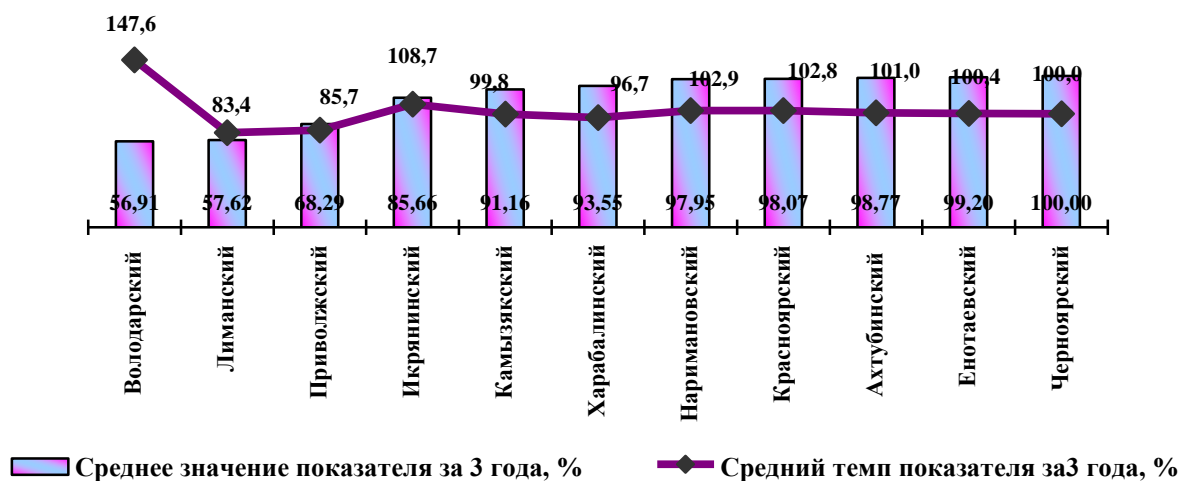
В 2017 году доля многоквартирных домов, в которых собственники помещений выбрали и реализуют один из способов управления многоквартирными домами составляет 89,80 %.



В Черноярском, Наримановском, Енотаевском и Ахтубинском районах все собственники жилых помещений выбрали и реализуют один из трех способов управления многоквартирными домами. Наиболее слабая работа с населением в данном направлении проведена в Володарском (59,72%), Лиманском (57,97%) и Приволжском (53,90%) районах, где собственники не определились с выбором формы управления. К тому же собственники помещений многоквартирных домов, расположенных на территории муниципального образования «Володарский район» отказываются от обслуживающей организации из-за невыполнения своих обязательств и до настоящего времени собственники помещений еще не определились с формой управления, что в свою очередь является нарушением Жилищного кодекса Российской Федерации со стороны собственников помещений.

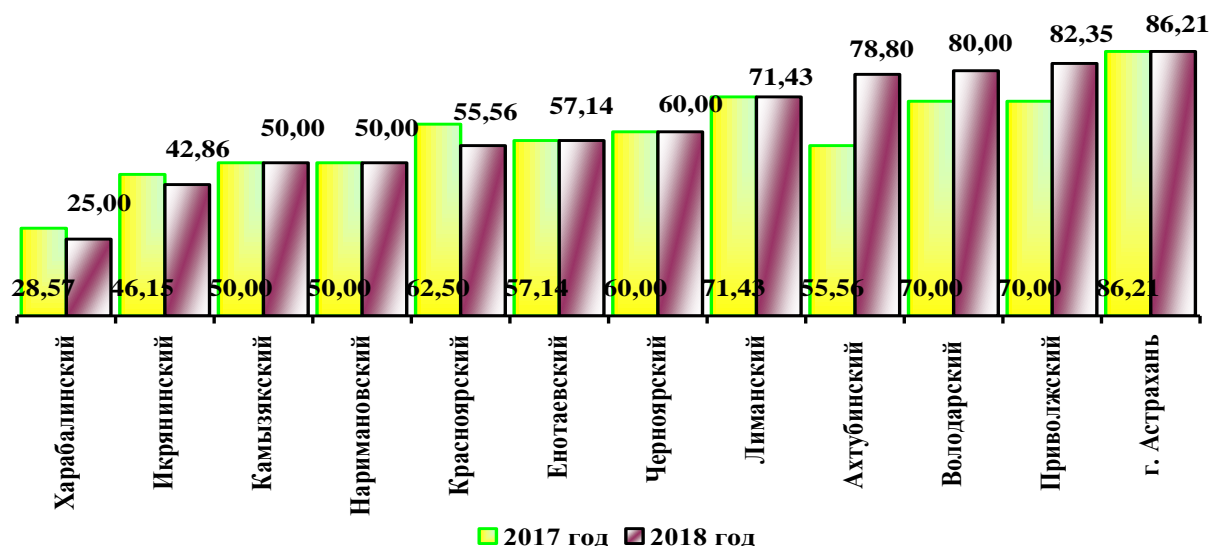
Кроме того, в соответствии с частью 4 статьи 161 Жилищного кодекса Российской Федерации органы местного самоуправления в порядке, установленном Правительством Российской Федерации, обязаны проводить открытый конкурс по отбору управляющей организации, что в большинстве муниципальных образований не исполняется.

В течение 2018 года администрациями муниципального района и поселений проводилась разъяснительная работа среди собственников жилых помещений о необходимости избрания одного из способов управления МКД. Также проводились открытые конкурсы.



28. Доля организаций коммунального комплекса, осуществляющих производство товаров, оказание услуг по водо-, тепло-, газо-, электроснабжению, водоотведению, очистке сточных вод, утилизации (захоронению) твердых бытовых отходов и использующих объекты коммунальной инфраструктуры на праве частной собственности, по договору аренды или концессии, участие субъекта Российской Федерации и (или) городского округа (муниципального района) в уставном капитале которых составляет не более 25 процентов, в общем числе организаций коммунального комплекса, осуществляющих свою деятельность на территории городского округа (муниципального района), %

В 2018 году в 6 муниципальных районах Астраханской области отмечена тенденция увеличения по отношению к предыдущему периоду доли организаций коммунального комплекса, осуществляющих производство товаров, оказание услуг по водо-, тепло-, газо-, электроснабжению, водоотведению, очистке сточных вод, утилизации (захоронению) твердых бытовых отходов и использующих объекты коммунальной инфраструктуры на праве частной собственности, по договору аренды или концессии, участие субъекта Российской Федерации и (или) городского округа (муниципального района) в уставном капитале которых составляет не более 25 процентов, в общем числе организаций коммунального комплекса, осуществляющих свою деятельность на территории городского округа (муниципального района), что говорит о правильно проводимой работе органов местного самоуправления муниципальных образований Астраханской области в части акционирования коммунального комплекса.



Так, в Камызякском районе произошел рост на 23,33 п.п., в Енотаевском – на 7,14 п.п., Красноярском - на 6,94 п.п., Лиманском – на 4,73 п.п., Черноярском – на 2,86 п.п. и в Харабалинском – на 1,9 п.п. Самый высокий показатель в 2017 году зафиксирован в муниципальном образовании «город Астрахань» - 86,21%, но здесь отмечено снижение показателя на 7,34 п.п.

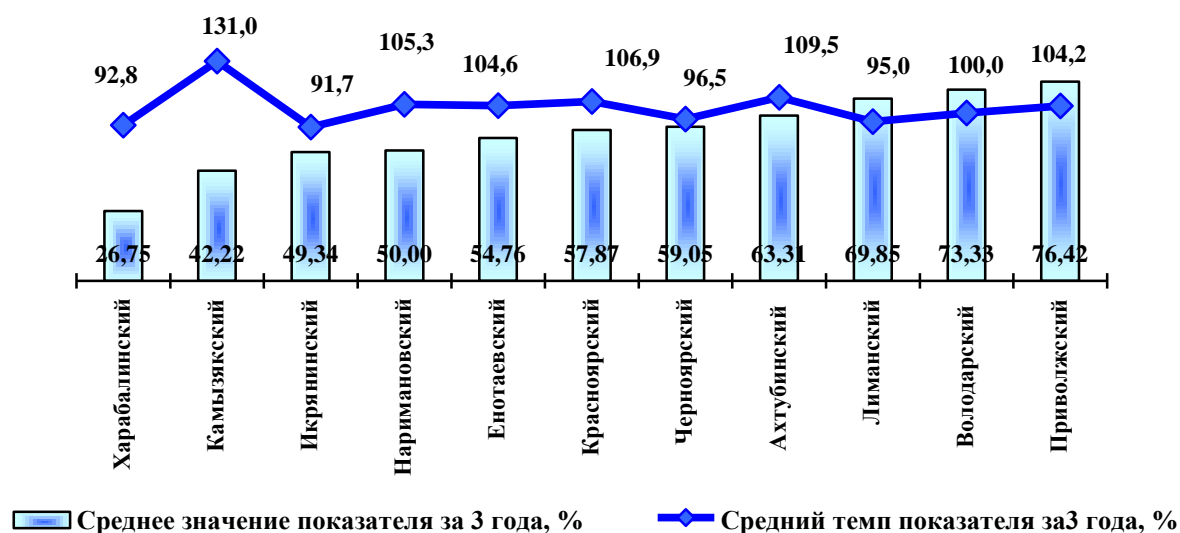
Также есть еще 2 района, где отмечено уменьшение доли по данному показателю. Так в муниципальном образовании «Икрянинский район» произошло снижение показателя по отношению к предыдущему периоду в связи с вводом новой организаций коммунального комплекса (МУП «Вектор»). Также в 2017 году

возобновило свою деятельность с целью предоставления услуг водоотведения населению на территории МО «Рабочий поселок Ильинка» МУП «ЖКХ-сервис», В 2017 году начата процедура по ликвидации МУП «Лотос». В связи с внесением изменений в Федеральный закон от 24.06.1998 № 89-ФЗ «Об отходах производства и потребления» с 01.07.2017 года прекращена финансово-хозяйственная деятельность ООО «ЭкоТранс», ранее предоставляющего услуги по сбору и вывозу твердых бытовых отходов на территории муниципальных образований сельских поселений Икрянинского района.

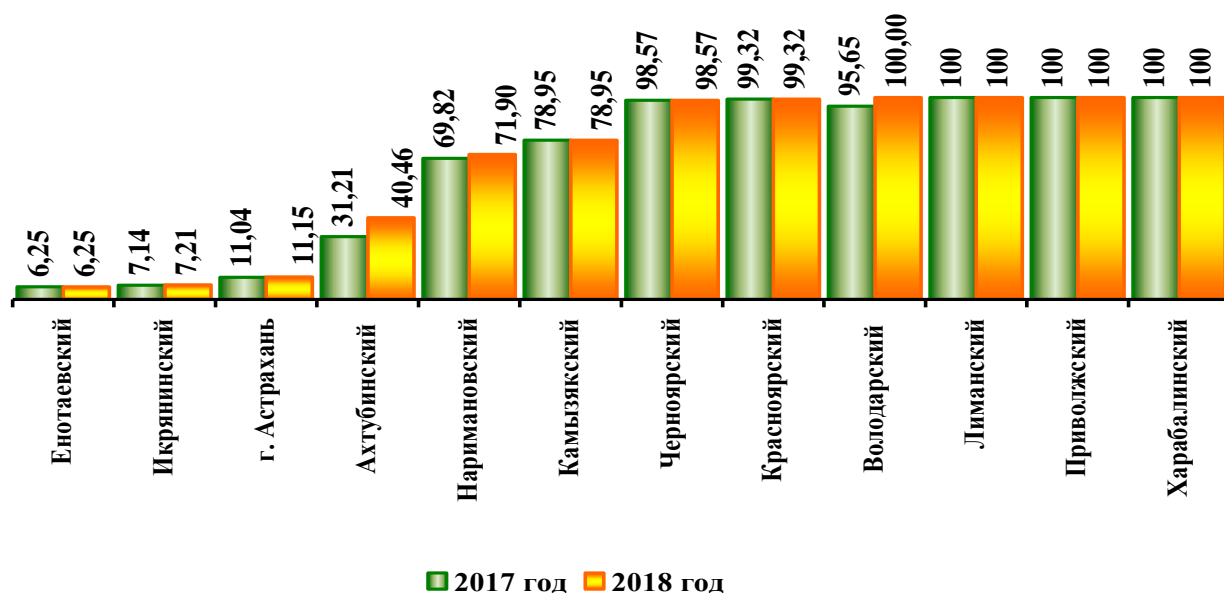
В муниципальном образовании «Приволжский район» произошло снижение показателя по отношению к предыдущему периоду в связи с реорганизацией двух частных организаций (ООО «Водолей», ООО «Чистая среда»).

В оставшихся муниципальных районах Астраханской области доля по данному показателю осталась на прежнем уровне.

За три фактических года в семи муниципальных районах области отмечается темп снижения в среднем на 2,4-13,2%. Высокие показатели за три года отмечены в Лиманском, Володарском и Приволжском районах. Хорошими темпами растет показатель в Красноярском районе (в среднем на 4% в год), Камызякском районе (в среднем на 3,6% в год) и Икрянинском (в среднем на 3,1% в год) районах.



29. Доля многоквартирных домов, расположенных на земельных участках, в отношении которых осуществлен государственный кадастровый учет, %



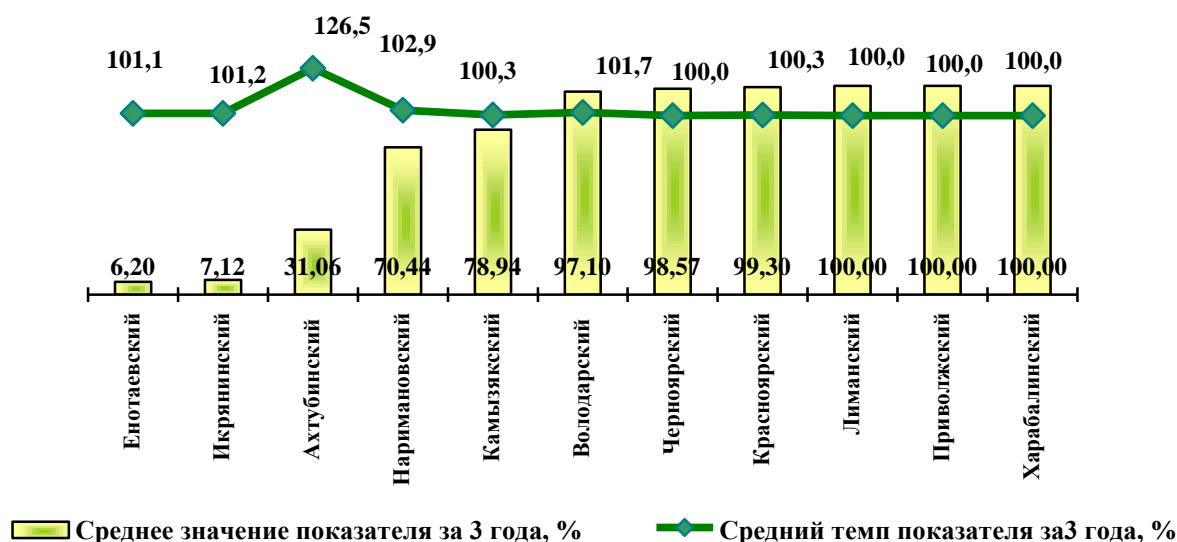
По итогам 2018 года на территории Володарского, Приволжского, Харабалинского и Лиманского районов 100% земельных участков под жилыми домами поставлены на государственный кадастровый учет.

Наименее активная работа по данному вопросу проводится в Енотаевском, Икрянинском, Ахтубинском, Наримановском районах, а также в городе Астрахань.

В настоящее время, муниципальные образования Астраханской области продолжают работу по постановке на государственный кадастровый учет земельных участков под жилыми домами.

Рассматривая трехлетний отчетный период, можно отметить следующие результаты:

- в трех районах 100% земельных участков под жилыми домами поставлены на государственный кадастровый учет;
- в шести районах наблюдается постепенный рост значений данного показателя;
- только в одном районе значение не изменялось (Черноярский район – 98,57%);
- в трех районах очень низкие показатели, значения не достигают даже четверти нормы, в районах очень слабо ведется работа в данном направлении.



30. Доля населения, получившего жилые помещения и улучшившего жилищные условия в отчетном году, в общей численности населения, состоящего на учете в качестве нуждающегося в жилых помещениях, %

Из-за недостаточной наполняемости местных бюджетов ограничивается возможность участия муниципальных образований Астраханской области в реализуемых на территории области программах, таких, как:

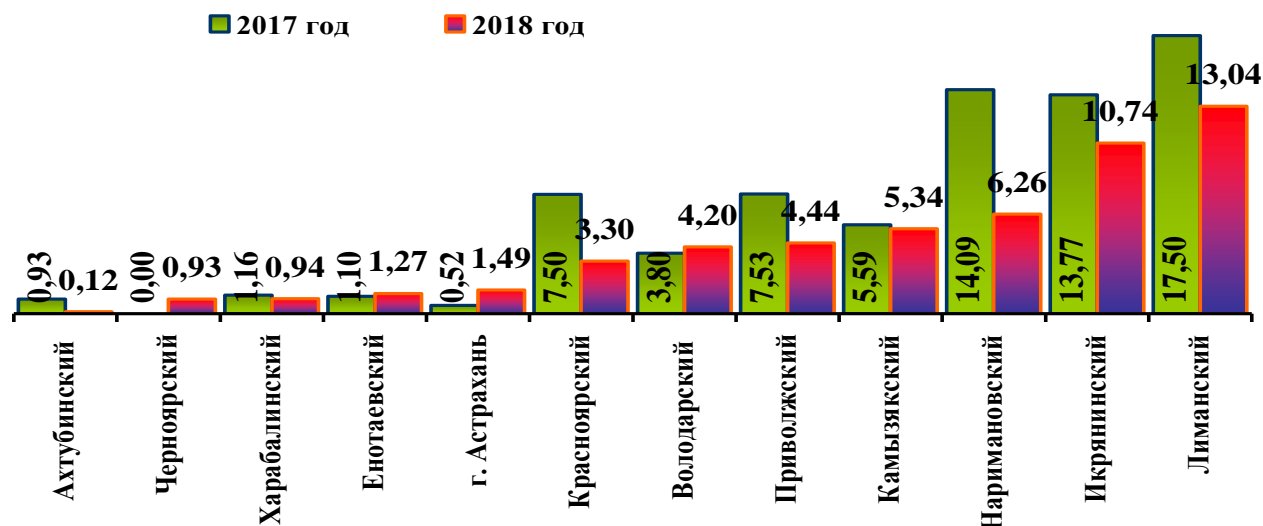
- государственная программа «Улучшение качества предоставления жилищно-коммунальных услуг на территории Астраханской области» утвержденная постановлением Правительства Астраханской области от 10.09.2014 №369-П;

- государственная программа «Энергосбережение и повышение энергетической эффективности Астраханской области» утвержденная постановлением Правительства Астраханской области от 03.09.2014 №354-П;

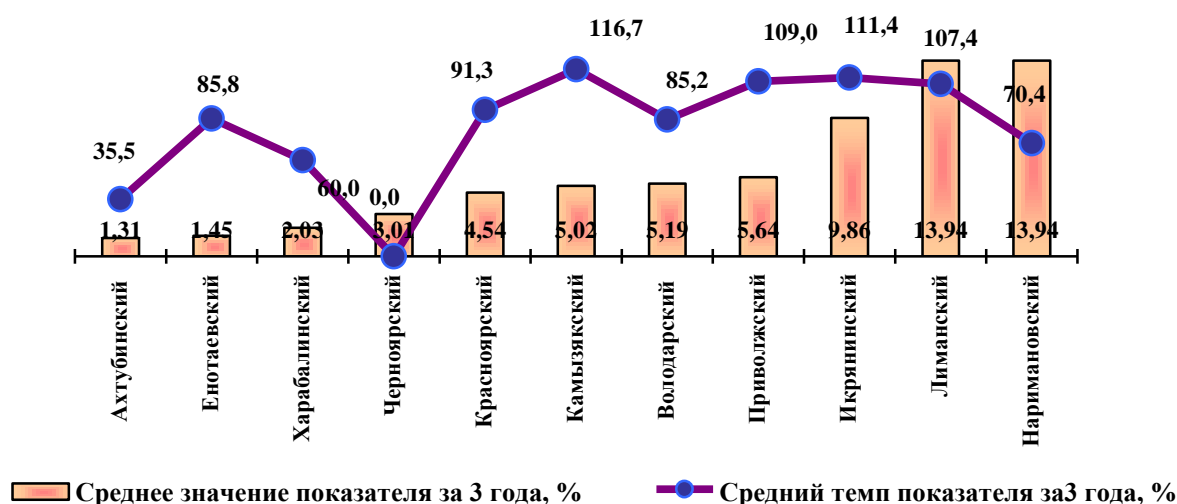
- Региональная программа «Проведение капитального ремонта общего имущества в многоквартирных домах, расположенных на территории Астраханской области, на 2014-2043 годы», утвержденная постановлением Правительства Астраханской области от 06.02.2014 №27-П.

Таким образом, достижение более высоких значений показателя «Доля населения, получившего жилые помещения и улучшившего жилищные условия в отчетном году, в общей численности населения, состоящего на учете в качестве нуждающегося в жилых помещениях» не представляется возможным.

Наибольшая доля населения, получившего жилые помещения и улучшившего жилищные условия в 2018 году, в общей численности населения, состоящего на учете в качестве нуждающегося в жилых помещениях, приходится на Лиманский район – 13,04%. Несколько ниже данный показатель сложился в Икрянинском районе – 10,74%.



В остальных муниципальных образованиях данный показатель не достиг и 10%. Самое низкое значение отмечено в Ахтубинском районе (0,12%). Самое большое снижение по данному показателю наблюдается у Наримановского района, это связано с тем, что в 2016 году показатель был достаточно велик, однако район продолжает работать в данном направлении и в 2017 году показатель района также в числе лучших.



В среднем за три отчетных года темп роста отмечается в 4 муниципальных районах, увеличение значений показателя на 7,4-16,7% в год.

Для поддержания анализируемых показателей на достаточном уровне в сфере жилищно-коммунального хозяйства необходимо осуществить целый комплекс мероприятий:

- продолжить реформирование и модернизацию жилищно-коммунального хозяйства,
- обеспечить государственную и муниципальную финансовую поддержку процесса модернизации жилищно-коммунального комплекса на основе

современных технологий и материалов путем предоставления бюджетных средств и привлечения заемных ресурсов;

- внедрить системный мониторинг за техническим состоянием жилищного фонда и объектов инженерной инфраструктуры жилищно-коммунального комплекса, систем учета и регулирования потребления ресурсов (воды, газа, энергии) на уровне жилого дома;

- сформировать рыночные механизмы, инвестиционной привлекательности отрасли путем развития конкуренции в сфере предоставления услуг населению и привлечения частного бизнеса, а также создания эффективной системы управления производством и реализации услуг ЖКХ на основе долгосрочных инвестиционных отношений;

- обеспечить реальное наполнение доходной части консолидированного бюджета за счет дополнительных поступлений налогов от производственной деятельности предприятий ЖКХ;

- содействовать подготовке кадров в отрасли ЖКХ.

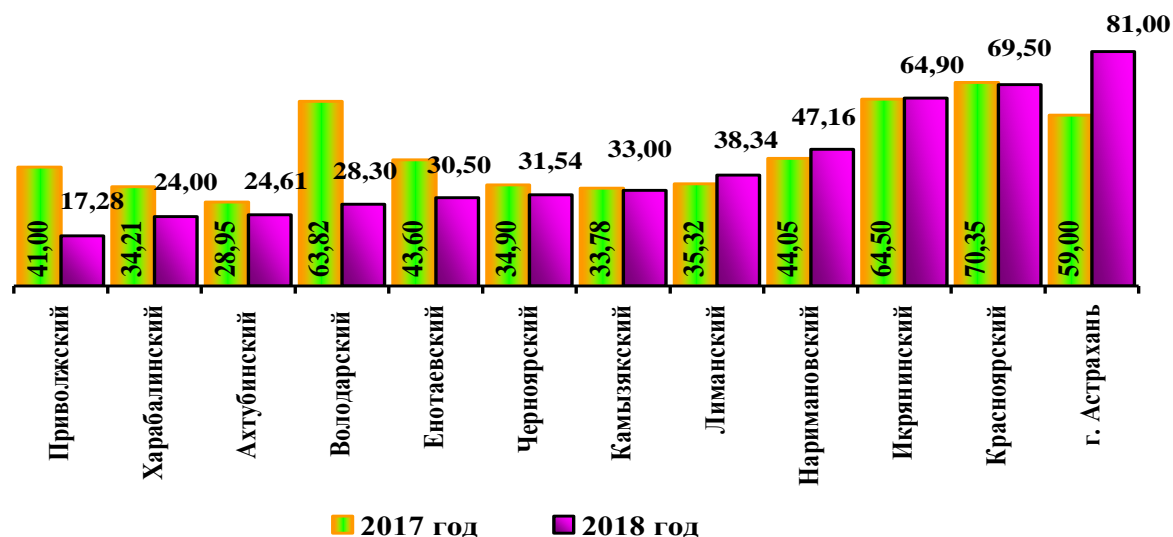
8. Организация муниципального управления

В соответствии с Федеральным Законом от 06.10.2003 № 131-ФЗ «Об общих принципах организации местного самоуправления в Российской Федерации» (далее – закон №131-ФЗ) в Астраханской области в 2005 году унифицирована территориальная система организации местного самоуправления.

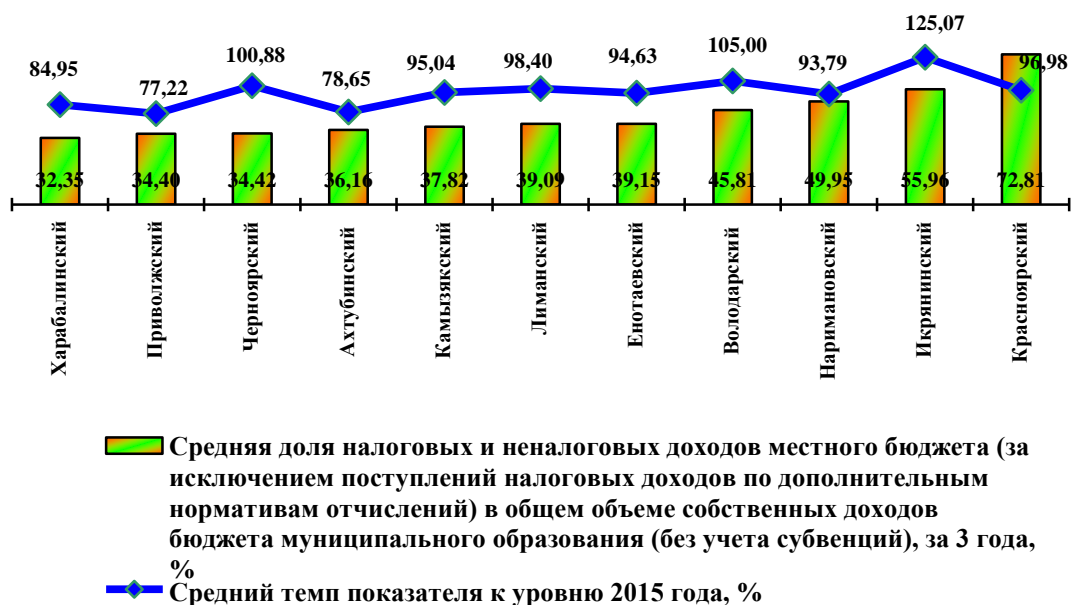
В соответствии с изменениями от 10.04.2018 Закона Астраханской области от 06.08.2004 № 43/2004-ОЗ «Об установлении границ муниципальных образований и наделении их статусом сельского, городского поселения, городского округа, муниципального района» на территории Астраханской области зарегистрировано 141 муниципальное образование. В состав Астраханской области входят 11 муниципальных районов, 2 городских округа, 128 городских и сельских поселения.

Все 141 муниципальное образование области имеют законодательно утвержденные границы.

31. Доля налоговых и неналоговых доходов местного бюджета (за исключением поступлений налоговых доходов по дополнительным нормативам отчислений) в общем объеме собственных доходов бюджета муниципального образования (без учета субвенций), %



Повышение уровня данного показателя свидетельствует о наращивании усилий органов местного самоуправления муниципальных районов (городских округов) Астраханской области по развитию собственной доходной базы, а также в связи с уменьшением объемов финансовой помощи из бюджетов других уровней бюджетной системы Российской Федерации.



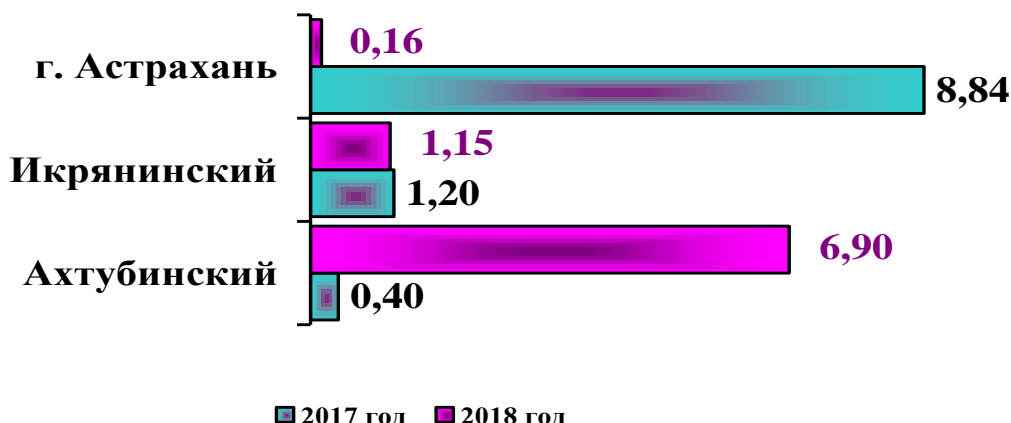
В среднем за 3 года стабильно 1 место по доле налоговых и неналоговых доходов местного бюджета (за исключением поступлений налоговых доходов по дополнительным нормативам отчислений) в общем объеме собственных доходов бюджета муниципального образования (без учета субвенций) принадлежит Красноярскому району (72,81%). По темпам роста наибольшее значение наблюдается в Икрянинском районе (125,07%).

Для органов местного самоуправления муниципальных образований с целью повышения эффективности деятельности ОМСУ в части увеличения доходной части бюджета необходимы:

- актуализация налогооблагаемой базы и рост налоговой отдачи от налогоплательщиков, осуществляющих свою деятельность на территории муниципальных образований области;
- обеспечение эффективности управления муниципальной собственностью и увеличение доходов от ее использования;
- повышение качества администрирования доходов;
- проводить работу по сокращению недоимки;
- активизировать работу с населением по регистрации в установленном законодательством порядке земельных участков и объектов недвижимости, находящихся в собственности граждан.

32. Доля основных фондов организаций муниципальной формы собственности, находящихся в стадии банкротства, в общей стоимости основных фондов организаций муниципальной формы собственности (на конец года, по полной учетной стоимости), %

Организации муниципальной собственности, находящиеся в стадии банкротства, имеются в 3-х муниципальных образованиях области (г. Астрахань, Икрянинский район, Ахтубинский район).



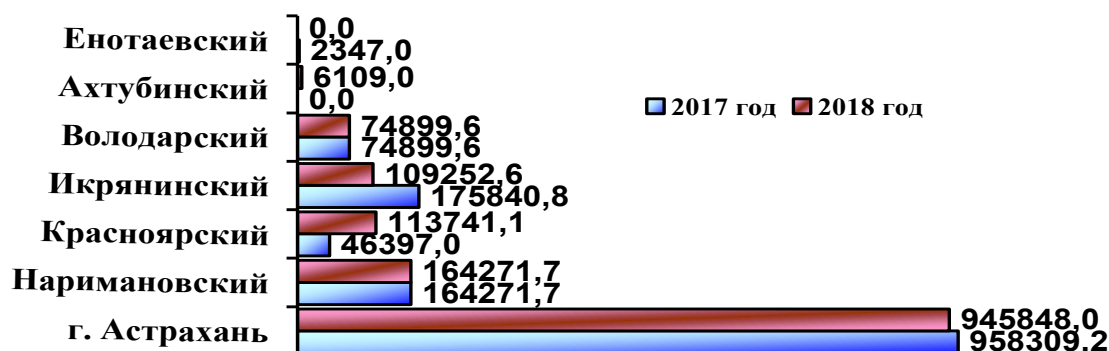
Наибольшая доля основных фондов организаций муниципальной формы собственности, находящихся в стадии банкротства, в общей стоимости основных фондов организаций муниципальной формы собственности по итогам 2018 года наблюдается в Ахтубинском районе (6,9%).

В 2018 году доля стоимости основных фондов предприятий МП «ЖКХ села Капустин яр», МУП ЖКХ «Универсал» (81 834,54 тыс. руб.) в общей стоимости основных фондов организаций муниципальной формы собственности (1 178 156 тыс. руб.) составила 6,9 %. Процедура банкротства предприятий в 2019 году должна быть завершена и следовательно данный показатель планируется свести к 0%.

Признаки банкротства у действующих предприятий МО «Ахтубинский район» отсутствуют.

В целях оперативного выявления неэффективных муниципальных бюджетных учреждений и унитарных предприятий проводятся ежеквартальный мониторинг и анализ основных показателей финансово-хозяйственной деятельности. По итогам вышеуказанных мероприятий ежегодно организуются балансовые комиссии, на которых оценивается деятельность муниципального предприятия или учреждения, и принимаются решения по вопросам его дальнейшего функционирования.

33. Объем незавершенного в установленные сроки строительства, осуществляемого за счет бюджета городского округа (муниципального района), тыс. руб.



Незавершенное в установленные сроки строительство, осуществляемое за счет бюджета городского округа (муниципального района), отмечено в

Ахтубинском, Красноярском, Володарском, Наримановском, Икрянинском районах и в г. Астрахань. По остальным районам объемы незавершенного в установленные сроки строительства отсутствуют.

Так, в муниципальном образовании «город Астрахань» объем незавершенного в установленные сроки строительства, осуществляемого за счёт средств бюджета городского округа, составил 945 848,00 тыс. руб. Уменьшение объемов незавершенного строительства по сравнению с 2017 годом (958 309,20 тыс.руб.) связано с завершением строительства и вводом в эксплуатацию объекта «Строительство детского сада в мкр. Бабаевского в Ленинском районе г. Астрахани» на 330 мест.

В 2019 году планируется сокращение объема незавершенного строительства до 821 095,70 тыс. руб., в 2020 году – до 815 321,50 тыс. руб., а в 2021 году – до 784 949,50 тыс. руб.

В планируемом периоде ожидается сокращение объемов незавершенного строительства при финансировании в полном объеме и завершении строительных работ по объектам. Для выделения денежных средств из местного и областного бюджетов разработаны и утверждены муниципальные и ведомственные целевые программы.

В 2019-2021 годах планируется завершить строительство и ввести в эксплуатацию следующие объекты:

- Строительство общеобразовательной организации по ул.3-я Зеленгинская в Кировском районе г. Астрахани» на 1000 мест;
- Строительство детского сада в мкр. «Западный-2» на 330 мест;
- Реконструкция ул. Татищева.

В Наримановском районе за 2018 год объем незавершенного в установленные сроки строительства, осуществляемого за счет средств бюджета городского округа (муниципального района) составил 164 271,7 тыс. руб., в том числе по следующим объектам:

- 1) больничный комплекс на 250 коек с поликлиникой на 600 посещений в смену – 470,4 тыс. руб.;
- 2) профилакторий п. Буруны, незавершенное строительство – 11,8 тыс. руб.;
- 3) стадион площадка с. Волжское – 22 062,4 тыс. руб.;
- 4) устройство многофункциональной спортивной площадки с ограждением в с. Николаевка – 3 721,4 тыс. руб.;
- 5) устройство многофункциональной спортивной площадки с ограждением в г. Нариманов – 2 524,7 тыс. руб.;
- 6) строительство школы на 200 мест в п. Мирный – 1 285,6 тыс. руб.;
- 7) газопровод высокого и среднего давления п. Сенной – 10 239,9 тыс. руб.;
- 8) распределительные сети газоснабжения п. Сенной – 3 087,2 тыс. руб.;
- 9) реконструкция водопровода с. Разночиновка – 32 518,7 тыс. руб.;
- 10) газификация многоквартирных домов блокированного типа №№ 51, 53, 55 по ул. Ленина п. Прикаспийский – 909,1 тыс. руб.;
- 11) газоснабжение жилых домов по ул. Заводская, Плеханова, Солнечная, Полынная, Энергетическая, Абая, Степная, Строительная, Ленина, Набережная в с. Волжское – 250,0 тыс. руб.;

12) техническое перевооружение системы газоснабжения жилых домов №№ 11, 13, 15, 17 ул. Школьная п. Трусово – 15 515,6 тыс. руб.;

13) техническое перевооружение системы газоснабжения жилых домов №№ 1А- 10А ул. Школьная п. Трусово – 27 501,8 тыс. руб.;

14) замощение по адресу: Астраханская область, Наримановский район, в 65 м восточнее жилого дома – 863,0 тыс. руб.;

15) строительство подъезда к пос. Разъезд-2 от автомобильной дороги общего пользования регионального значения Приволжье-Николаевка-Янго-Аскер – 39 322,1 тыс. руб.;

16) устройство тротуара п. Геологический – 3 988,1 тыс. руб.

В 2019 году объем незавершенного в установленные сроки строительства, осуществляемого за счет средств бюджета городского округа (муниципального района), составит 52 492,3 тыс. руб., снижение показателя ожидается за счет завершения строительства отдельных объектов. К 2020 году значение показателя снизится до 19 973,6 тыс. руб., к 2021 году до 19 723,6 тыс. руб.

34. Доля просроченной кредиторской задолженности по оплате труда (включая начисления на оплату труда) муниципальных учреждений в общем объеме расходов муниципального образования на оплату труда (включая начисления на оплату труда), %

Первоочередной задачей исполнения бюджета является обеспечение работников бюджетной сферы выплатой заработной платы своевременно и в полном объеме от заявленной потребности учреждений.

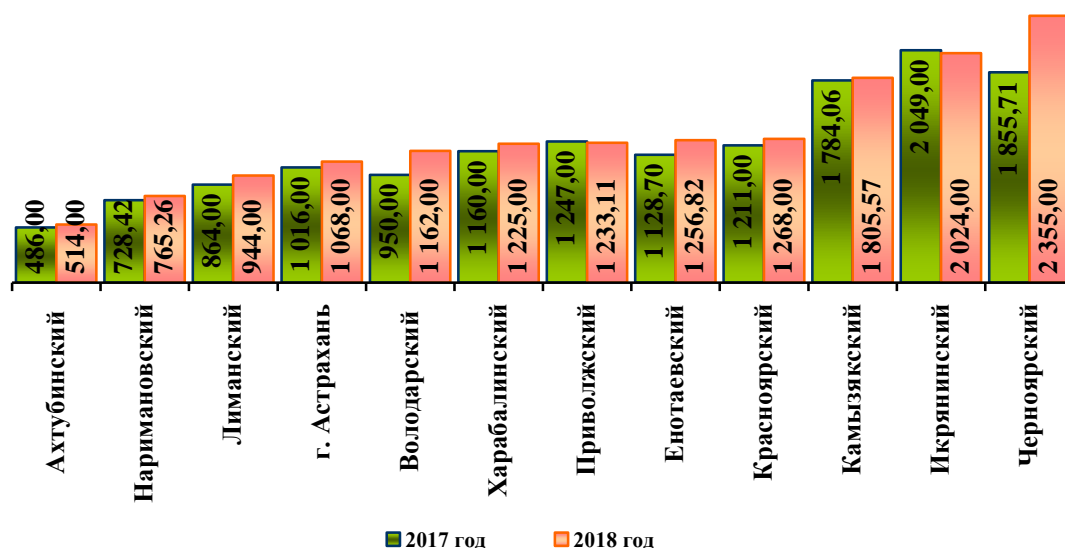
Анализ просроченной кредиторской задолженности по оплате труда муниципальных бюджетных учреждений по итогам 2018года показал, что на территории муниципальных районов (городских округов) Астраханской области просроченная кредиторская задолженность по оплате труда (включая начисления на оплату труда) отсутствует.

В прогнозном периоде муниципальными образованиями будут приняты меры по недопущению социальной нестабильности.

35. Расходы бюджета муниципального образования на содержание работников органов местного самоуправления в расчете на 1 жителя, руб.

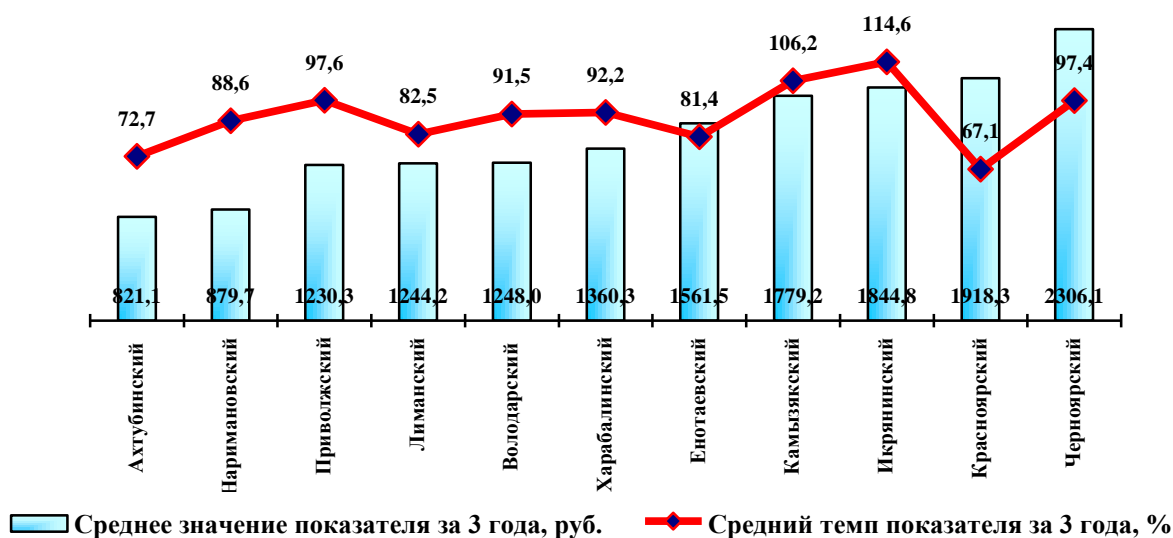
Расходы местных бюджетов — денежные средства, направляемые на финансовое обеспечение задач и функций местного самоуправления.

Расходная часть местных бюджетов включает финансирование расходов, связанных с решением вопросов местного значения, управлением и развитием экономики и социальной сферы муниципального образования. Органам местного самоуправления области необходимо оптимизировать расходы на содержание.



Наименьшая величина расходов местного бюджета на содержание работников органов местного самоуправления в расчете на одного жителя зафиксирована в Ахтубинском районе - 0,51 тыс. рублей на человека и в Наримановском районе - 0,77 тыс. рублей на человека, а наибольшая величина зафиксирована в Икрянинском районе - 2,02 тыс. рублей на человека и в Черноярском районе – 2,36 тыс. рублей на человека.

В среднем за три года наибольшая величина расходов местного бюджета на содержание работников органов местного самоуправления в расчете на одного жителя отмечена в Черноярском районе – 2306,1 рублей на человека, а в Красноярском районе отмечается самый низкий темп за 3 года – 67,06%.



36. Наличие в городском округе (муниципальном районе) утвержденного генерального плана городского округа (схемы территориального планирования муниципального района), да/нет

Показатели, представленные муниципальными образованиями, сформированы исходя из сложившейся ситуации. Потребность в земельных участках для

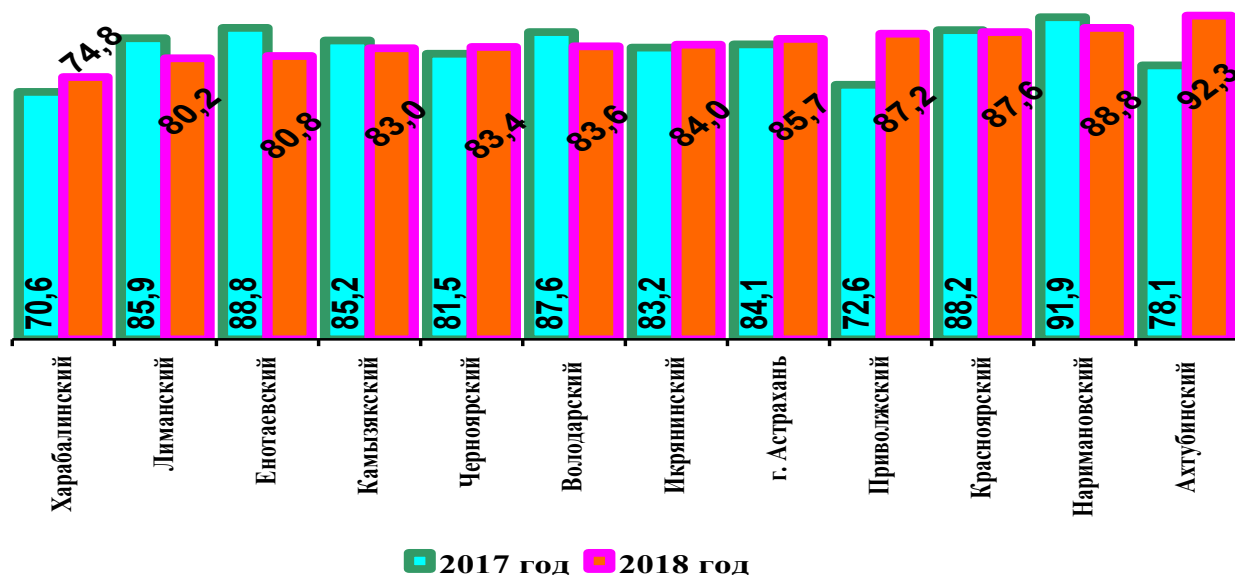
строительства определяется документами территориального планирования (генпланами) исходя из совокупности социальных, экономических, экологических и иных факторов.

Деятельность по разработке и утверждению документов территориального планирования муниципальных образований Астраханской области (далее - ДТП), которые определяют назначение территорий, предназначенных под те или иные виды градостроительной деятельности (в том числе строительство) завершена полностью.

По состоянию на 01.01.2019 во всех муниципальных образованиях Астраханской области документы территориального планирования, в том числе схемы муниципальных районов, генеральные планы сельских поселений, городских поселений, городских округов, разработаны и утверждены.

37. Удовлетворенность населения деятельностью органов местного самоуправления городского округа (муниципального района), в том числе их информационной открытостью, процент числа опрошенных

Удовлетворенность населения является многофакторным показателем, характеризующим результативность и эффективность деятельности органов местного самоуправления и муниципальных учреждений. В нем существенное значение отводится эмоционально переживаемым индикаторам уровня удовлетворенности, поэтому, как психологический феномен, удовлетворенность создает устойчивые доверительные отношения между муниципальными учреждениями и гражданами (потребителями услуг).



Результаты опросов населения в 2018 году свидетельствуют о росте уровня удовлетворенности населения деятельностью органов местного самоуправления в трех муниципальных образованиях Астраханской области.

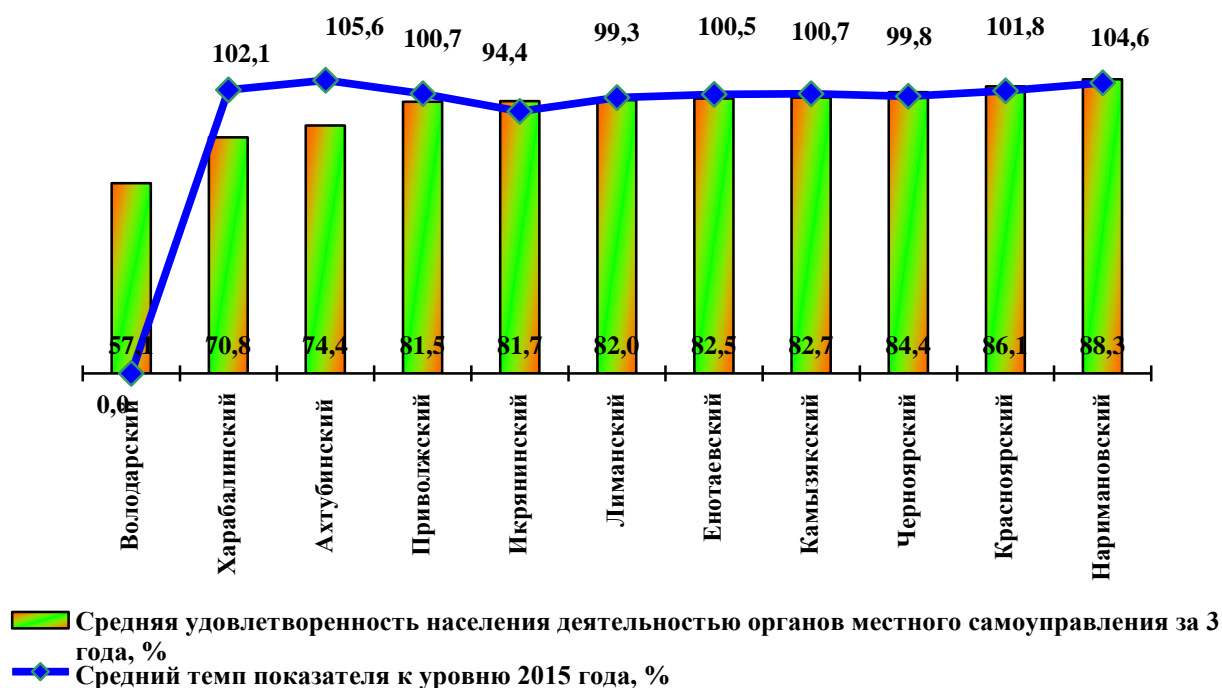
На снижение удовлетворенности населения деятельностью органов местного самоуправления повлияла неудовлетворенность качеством:

- транспортного обслуживания: отсутствие прямого сообщения, нехватка автобусов большой вместимости, недостаточное количество общественного

транспорта, некорректное общение водителей, неустойчивый график движения и изношенность парка общественного транспорта;

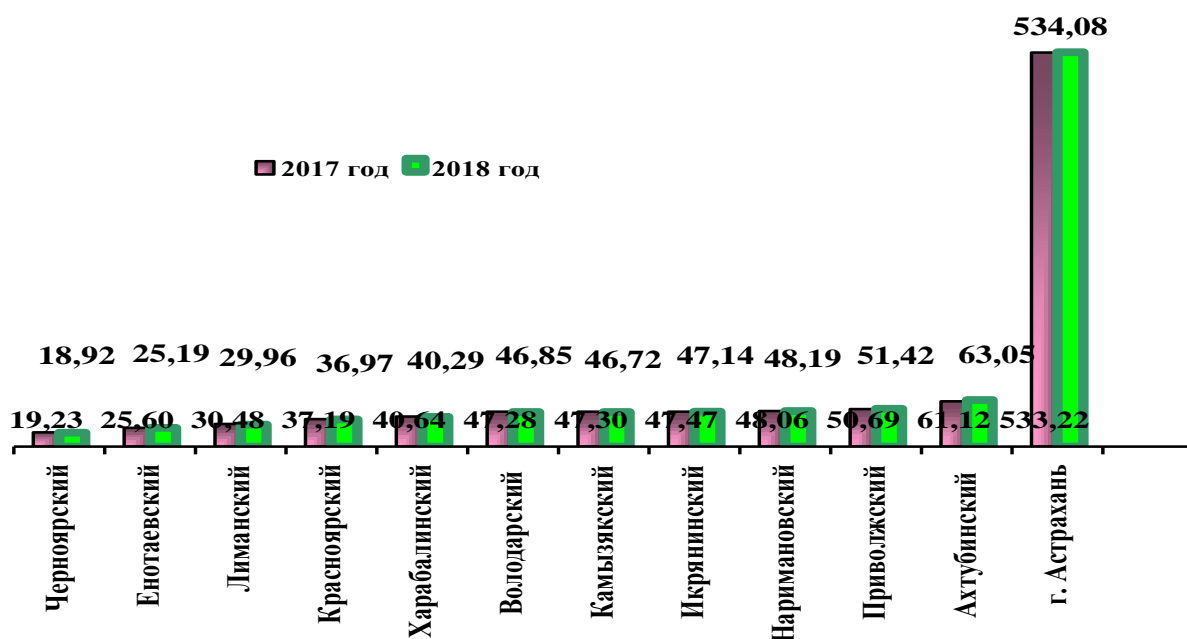
- состояния автомобильных дорог: плохое состояние дорожного полотна, отсутствие разметки и дорожных знаков, отсутствие организованных мест для остановок общественного транспорта, ужасное состояние мостов (дорожного покрытия на мостах);

- организации теплоснабжения, водоснабжения, электроснабжения, газоснабжения: в помещениях не поддерживается необходимый уровень температуры воздуха, отсутствие общедомовых приборов учета потребления тепла, необходима замена труб, перебои с водоснабжением, низкое давление воды в системе (летнее время), отсутствие водоснабжения, отсутствие снабжения горячей водой, несоответствующая чистота воды, низкое напряжение и скачки напряжения, периодические отключения света, высокий расход на общедомовые нужды, износ элементов системы электроснабжения, зависимость подачи электроэнергии от погодных условий; не проведен газ (использование балонного газа), перепад давления/низкое давление, высокая цена на газ, отсутствие проверок газового оборудования, перебои в подаче газа.

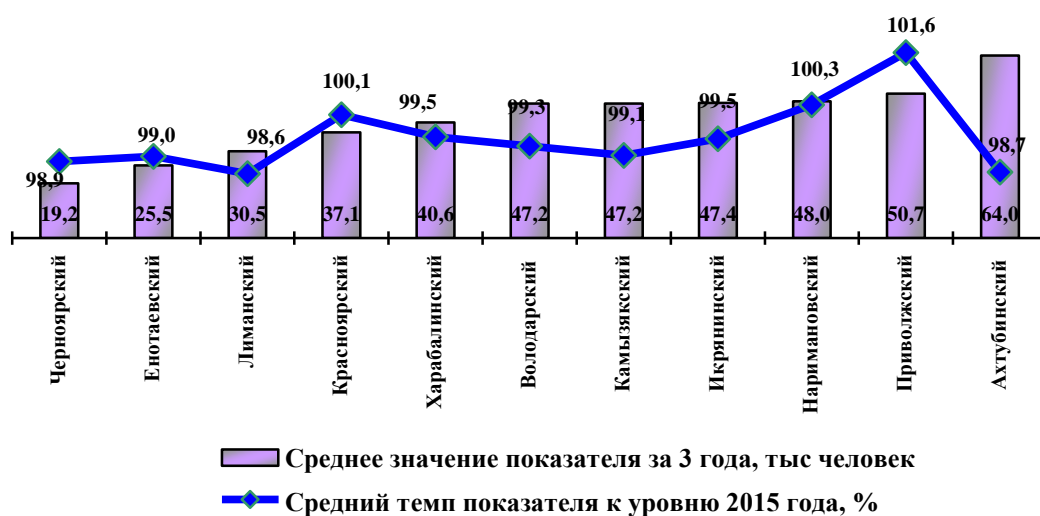


Вместе с тем, наибольший темп роста данного показателя в среднем за 3 года приходится на Ахтубинский район (105,6%). Лидером по результативности является Наримановский район (88,3%).

38. Среднегодовая численность постоянного населения, тыс. чел.



На численность и состав населения кроме естественного движения населения оказывает влияние и миграция. В результате миграционного оттока в 9 районах области в 2017 году наблюдается снижение среднегодовой численности постоянного населения по сравнению с предыдущим годом.



На естественный прирост влияет большое число факторов. Уровень рождаемости зависит от социально-экономической структуры общества, условий жизни людей. Рост доходов также может служить стимулом к повышению рождаемости.

Кроме того, нельзя также забывать об уровне среднего брачного возраста, прочности семейных устоев, характере расселения, климатических особенностях.

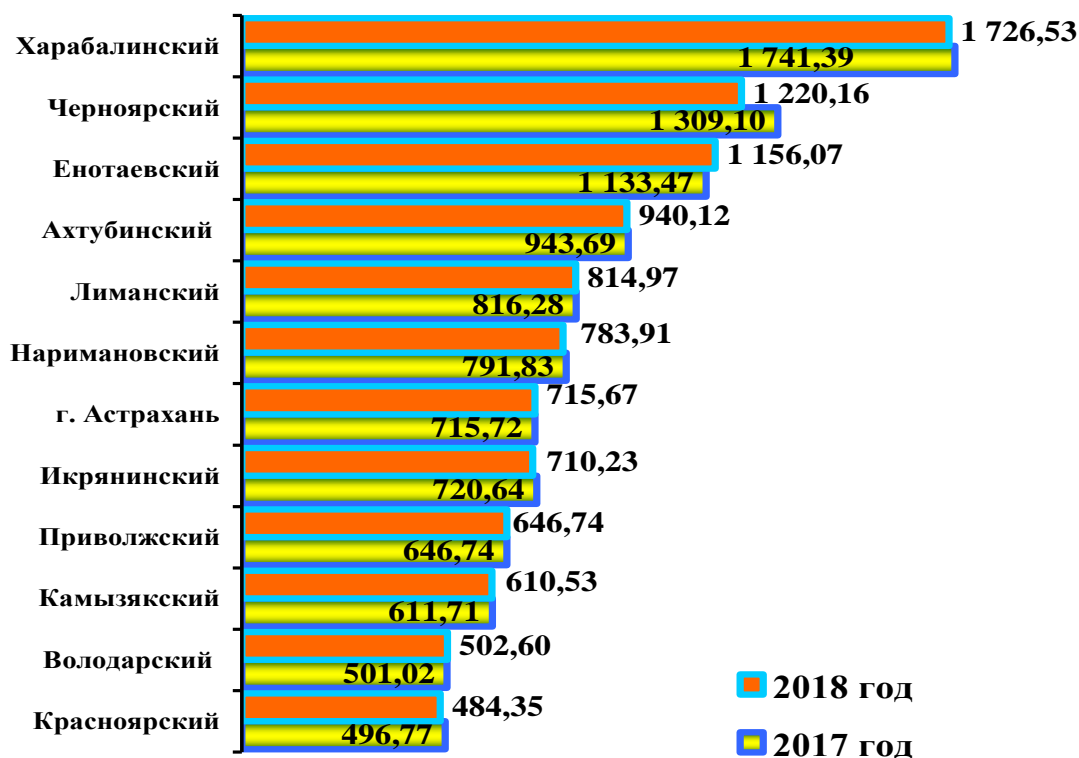
9. Энергосбережение и повышение энергетической эффективности

В соответствии с Приказом Росстата от 22.11.2010 №407 «Об утверждении статистического инструментария для организации федерального статистического наблюдения за состоянием экономики и социальной сферы муниципального образования» данные показатели отражаются в официальной статистической отчетности по муниципальным районам, начиная с 2012 года.

39. Удельная величина потребления энергетических ресурсов в многоквартирных домах

Показатели по удельному потреблению энергоресурсов за год (электроэнергия, холодное водоснабжение, горячее водоснабжение, газоснабжение) определяются расчетным путем на 1 человека, проживающего в многоквартирных домах. Данный показатель напрямую зависит от количества проживающих в многоквартирных домах, которое в одних муниципальных образованиях снижается (9 муниципальных образований), в других растет (2 муниципальных образования).

Удельная величина потребления энергетических ресурсов в многоквартирных домах (электрическая энергия), кВт час на 1 проживающего

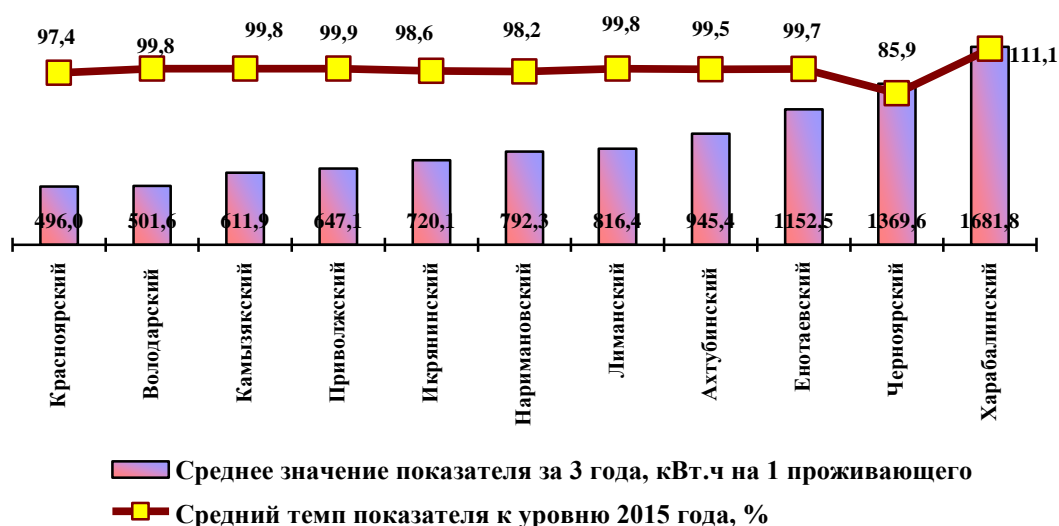


Так, в 2018 году высокая удельная величина потребления электрической энергии в многоквартирных домах на 1 проживающего сохраняется в Харабалинском (1 726,53 кВт), Черноярском (1 220,16 кВт) и Енотаевском (1 156,07 кВт) районах.

Эти «северные» районы Астраханской области еще не полностью газифицированы, в связи с чем в осенне-зимний период отопление осуществляется, в том числе с использованием электрообогревательных котлов.

Практически во всех районах области наблюдается тенденция к снижению удельной величины потребления электрической энергии по отношению к 2017 году, что связано с выполнением мероприятий по энергосбережению и повышению энергоэффективности в многоквартирных домах (установкой индивидуальных приборов учета энергоносителей, осветительных приборов с датчиками движения).

В Енотаевском районе данный показатель увеличился на 22,6 кВт.ч на 1 проживающего. Рост произошел по причине установки в образовательных учреждениях, по предписанию ТОУ «Роспотребнадзора», электрических титанов, сплитсистем, противопожарных систем. В 2018 году данный показатель составил 37,93 кВт/час, на рост потребления электроэнергии повлиял перевод на индивидуальное отопление МБОУ «СОШ п. Волжский».

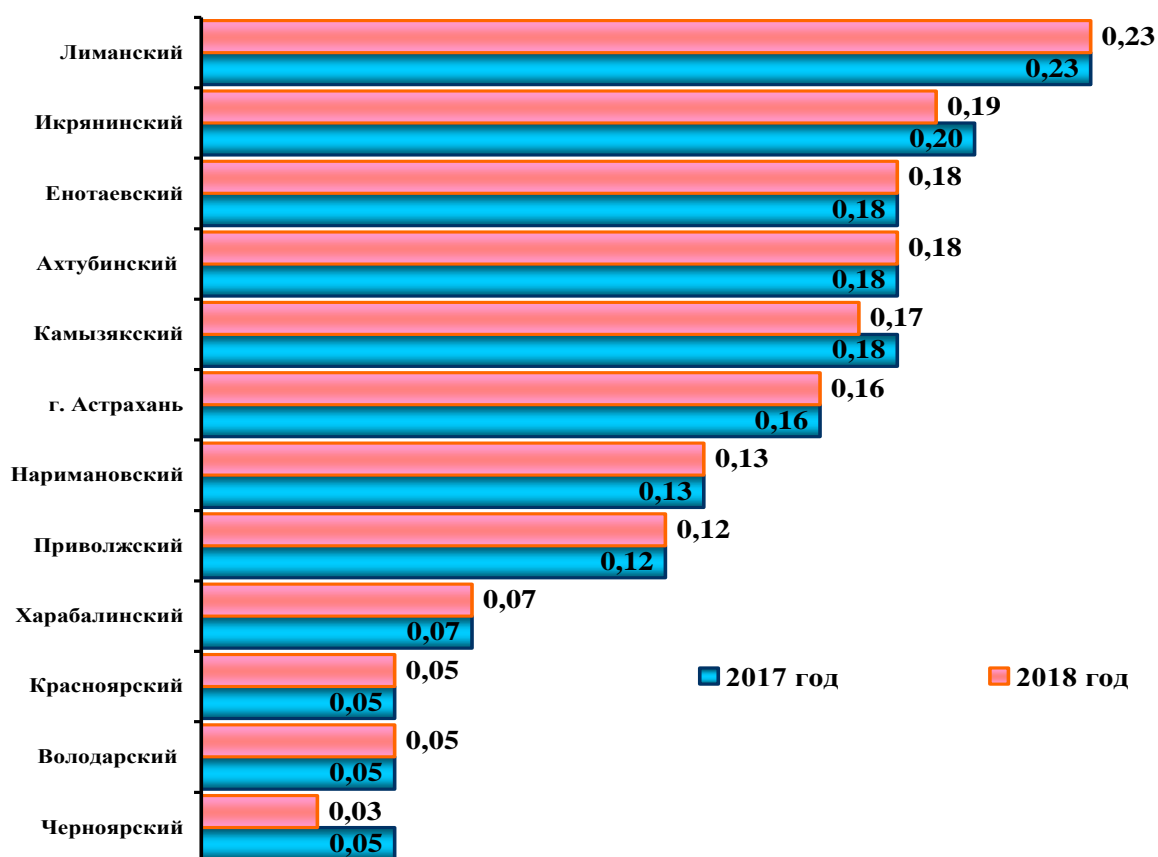


В среднем за три года удельная величина потребления электроэнергии в многоквартирных домах по муниципальным образованиям Астраханской области снизилась, кроме Харабалинского района, где данный показатель увеличился на 11,1% на 1 проживающего.

В период 2018 – 2020 годов все муниципальные образования Астраханской области планируют продолжать выполнение мероприятий по энергосбережению и энергоэффективности в многоквартирных домах.

Удельная величина потребления коммунальных ресурсов в многоквартирных домах (тепловая энергия), Гкал. на 1 кв. м. общей площади

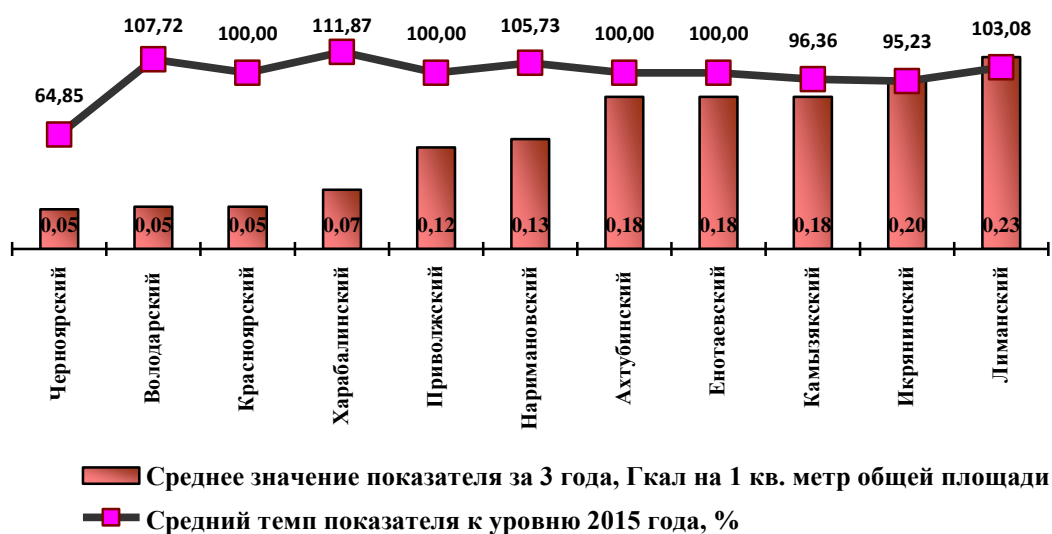
В Икрянинском и Лиманском районах самые высокие значения по показателю «удельная величина потребления тепловой энергии в многоквартирных домах на 1 кв. метр общей площади» (0,19 Гкал и 0,23 Гкал соответственно). Незначительно снизился показатель по сравнению с предыдущим годом в трех районах области (Икрянинский, Камызякский и Черноярский районы).



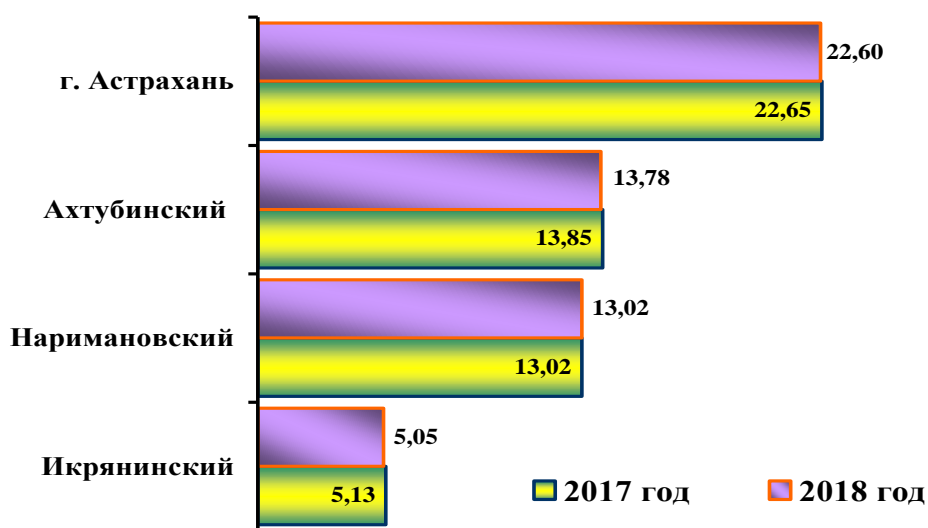
В оставшихся муниципальных образованиях области (г. Астрахань, Ахтубинский, Енотаевский, Володарский, Наримановский, Лиманский, Красноярский, Приволжский, Харабалинский районы) значения показателя остались на уровне 2017 года.

Рассматривая трехлетний период, можно отметить, что наилучшая динамика показателя наблюдаются у трех районов Черноярский, Икрянинский и Камызякский районы (темп – 64,85%, 95,23% и 96,36% соответственно). Причиной является газификация домовладений на территории данных муниципальных образований.

Самый низкий результат показателя отмечается в Черноярском, Володарском и Красноярском районах по 0,05 Гкал.



Удельная величина потребления коммунальных ресурсов в многоквартирных домах (горячая вода), куб. м. на 1 проживающего



Среди муниципальных районов Астраханской области централизованное горячее водоснабжение имеется только в 3-х из 11-ти муниципальных районов, а также в г. Астрахань.

В Икрянинском и Ахтубинском районах показатель уменьшился на 0,08 куб. м. и 0,07 куб. м. соответственно в связи с проводимой работой с населением по установке приборов учета потребления горячей воды.

Несмотря на рост общей площади муниципальных бюджетных учреждений, удельная величина потребления тепловой энергии в планируемом периоде останется на прежнем уровне.

Реализация программы до 2021 г. позволит получить следующие результаты:

- экономию всех видов энергоресурсов при производстве, распределении и потреблении энергии;

- увеличение доли объема энергоресурсов, расчеты за которые осуществляются с использованием приборов учета, в общем объеме энергоресурсов, потребляемых на территории города.

В конечном итоге исполнение программы позволит системно решать накопившиеся проблемы и выйти на заданные параметры:

- ежегодное сокращение удельных показателей энергопотребления жилищного сектора;

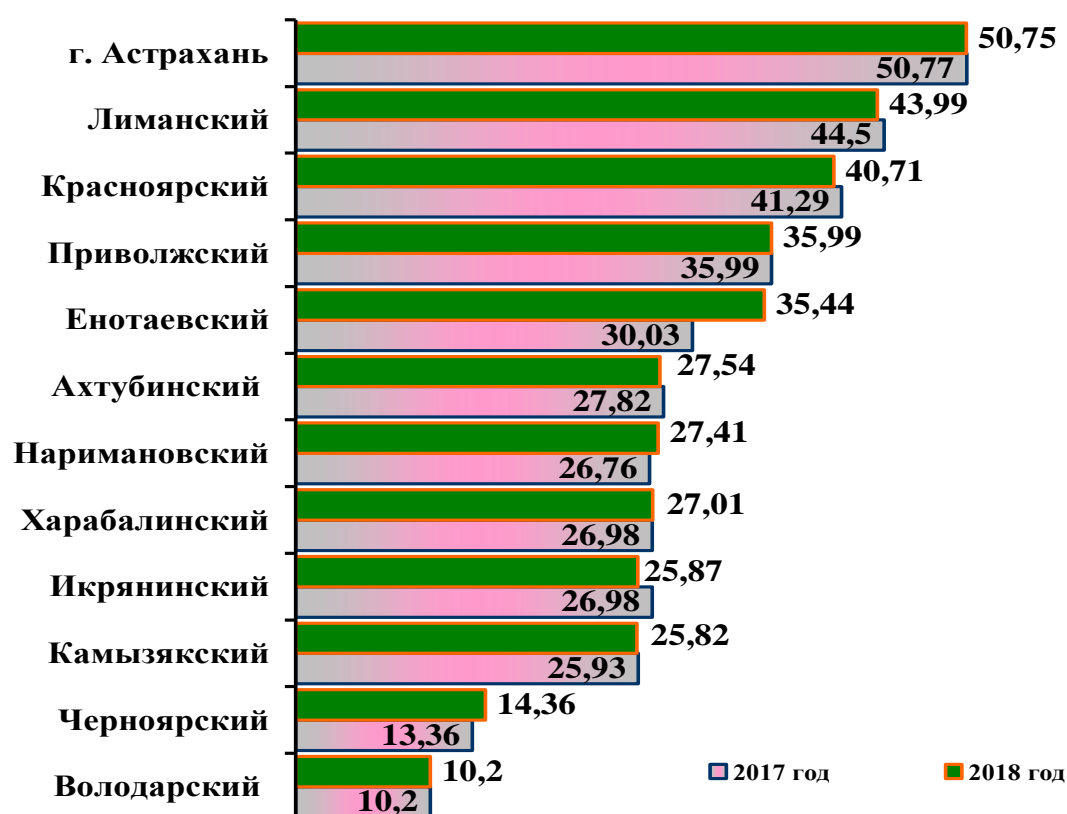
- полный переход на приборный учет энергоресурсов в многоквартирных домах и в организациях муниципальной бюджетной сферы.

В Наримановском районе значение показателя осталось на уровне прошлого года – 13,02 куб. м.

В Володарском, Енотаевском, Камызякском, Красноярском, Лиманском, Приволжском, Харабалинском, Черноярском районах централизованное горячее водоснабжение отсутствует, в связи с чем и доля отпуска данного ресурса по показаниям приборов учета составляет 0%.

За три предыдущих года в муниципальных образованиях области произошло снижение удельной величины потребления горячей воды в многоквартирных домах в среднем на 0,6-5,2%.

Удельная величина потребления энергетических ресурсов в многоквартирных домах (холодная вода), куб. м. на 1 проживающего



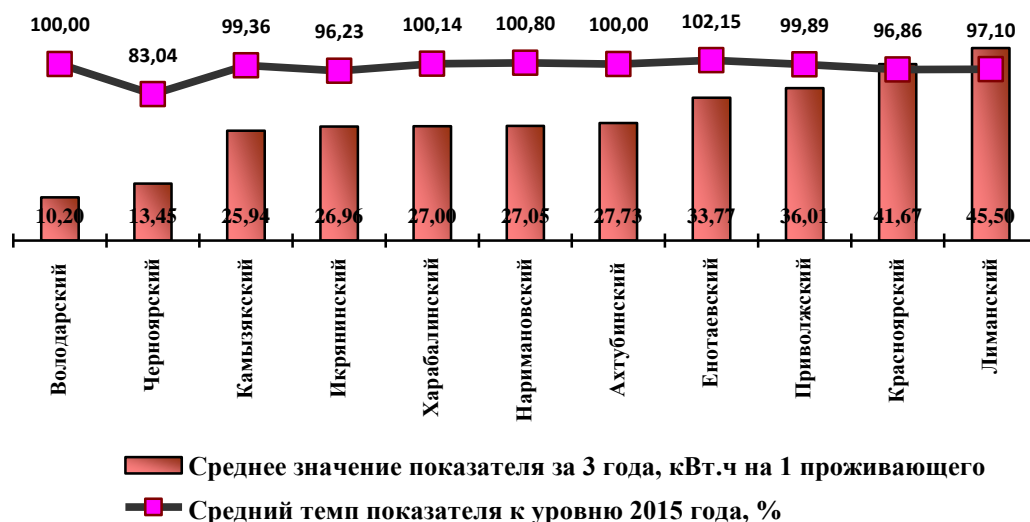
Удельная величина потребления холодной воды в многоквартирных домах в 2018 году по муниципальным образованиям варьируется от 10,2 куб. м на одного проживающего в Володарском районе до 50,75 куб. м в городе Астрахань.

В г. Астрахань, Ахтубинском, Икрянинском, Красноярском, Камызякском, Лиманском районах произошло снижение удельных величин потребления холодной воды по сравнению с 2017 годом.

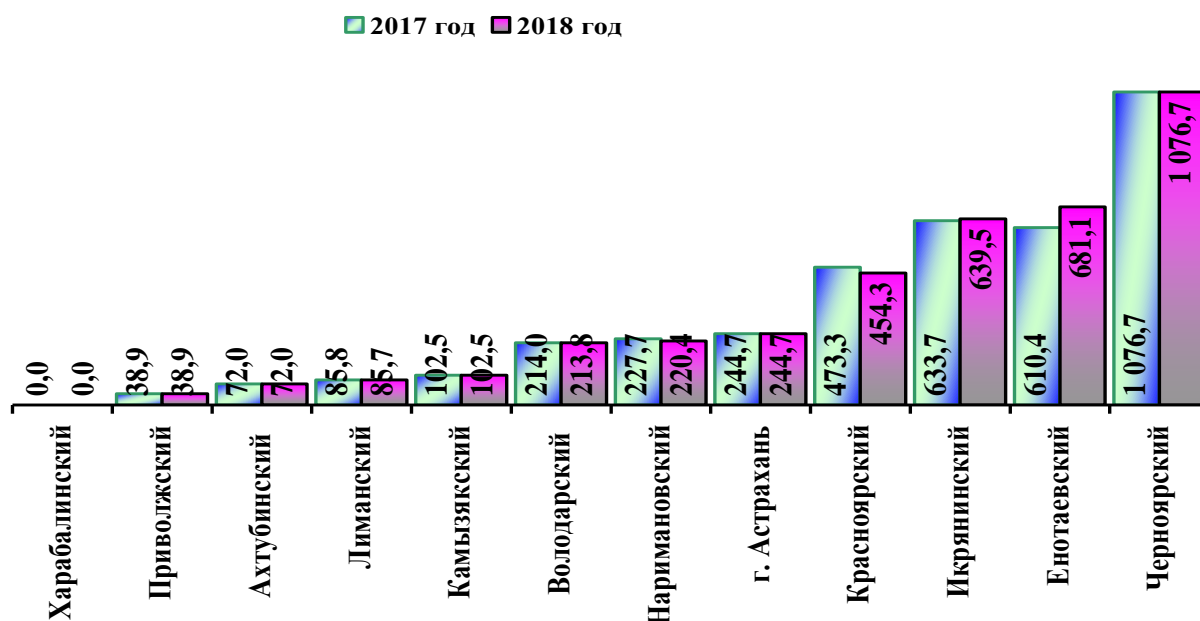
В 2018 году удельная величина потребления холодной воды в многоквартирных домах повысилась

В Черноярском районе данный показатель увеличился на 1,0 куб. метров на 1 проживающего по сравнению с 2017 годом. Увеличение произошло в связи прекращением отбора воды из системы центрального теплоснабжения.

В среднем за три года в шести муниципальных районах наблюдается снижение данного показателя. В Володарском районе отмечается самое низкое значение показателя за три предыдущих года (10,2 куб. метров). Наилучший темп снижения наблюдается в Черноярском районе – 83,04%.



Удельная величина потребления энергетических ресурсов в многоквартирных домах (природный газ), куб. м. на 1 проживающего

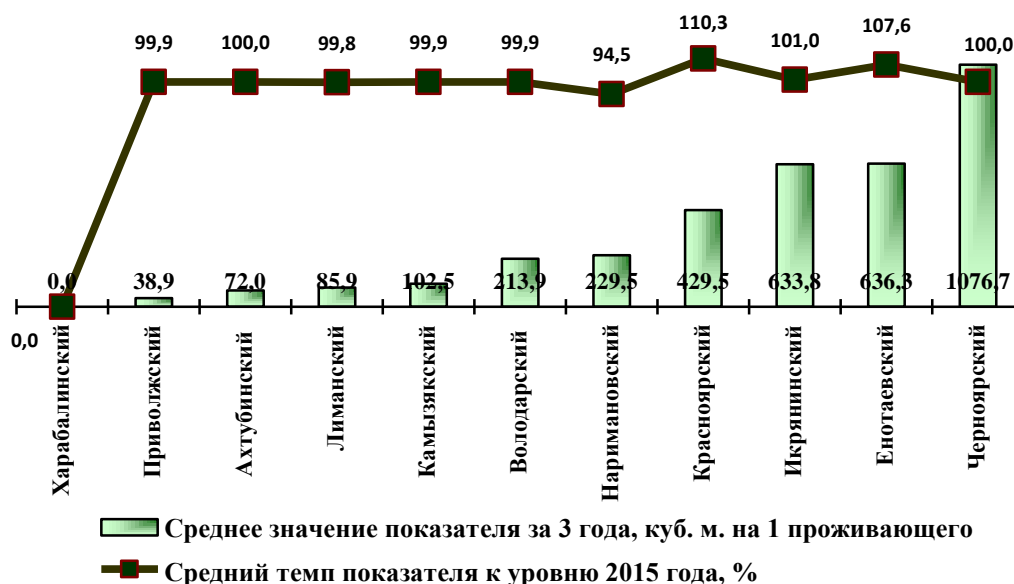


Самая высокая удельная величина потребления природного газа наблюдается в многоквартирных домах Черноярского района – 1 076,66 куб. м., к чему привело массовое подключение собственников помещений в многоквартирных домах с. Черный Яр к системе природного газа в 2016 году.

Увеличение показателя произошло в Икрянинском (на 5,8 куб. м.) и Енотаевском (на 70,7 куб. м.) районах, это связано с переходом на индивидуальное газовое отопление в отдельных квартирах.

В Харабалинском районе подключение к природному газу по-прежнему отсутствует, поэтому значение по данному показателю составило 0%.

Удельная величина потребления природного газа осталась без изменений в г. Астрахани и в четырех районах области – это в Ахтубинском, Камызякском, Приволжском и Черноярском районах.



Среднее значение показателя за три года значительно выросло в Енотаевском (на 7,6%) и Красноярском (на 10,3%) районах.

В Енотаевском районе рост обусловлен переходом жителей на индивидуальное отопление, а также вводом в эксплуатацию одного многоквартирного дома в 2016 году в с. Никольском с индивидуальным отоплением.

В Красноярском районе рост сложился по причине перевода 75 квартир жилищного фонда на индивидуальные источники теплоснабжения (многоквартирные дома по ул. Ворошилова, 16 и 31, по ул. Генерала Тутаринова, 20 и 24 с. Красный Яр).

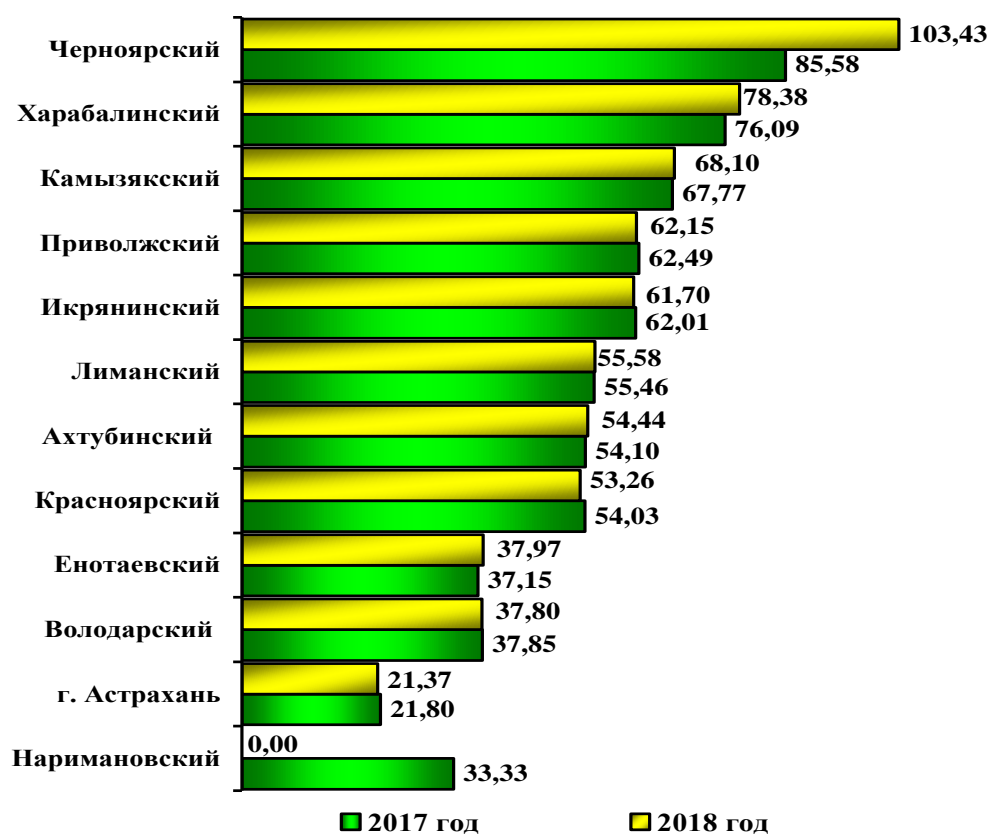
40. Удельная величина потребления энергетических ресурсов муниципальными бюджетными учреждениями

Удельная величина потребления энергетических ресурсов муниципальными бюджетными учреждениями (электрическая энергия), кВт. ч на 1 человека населения

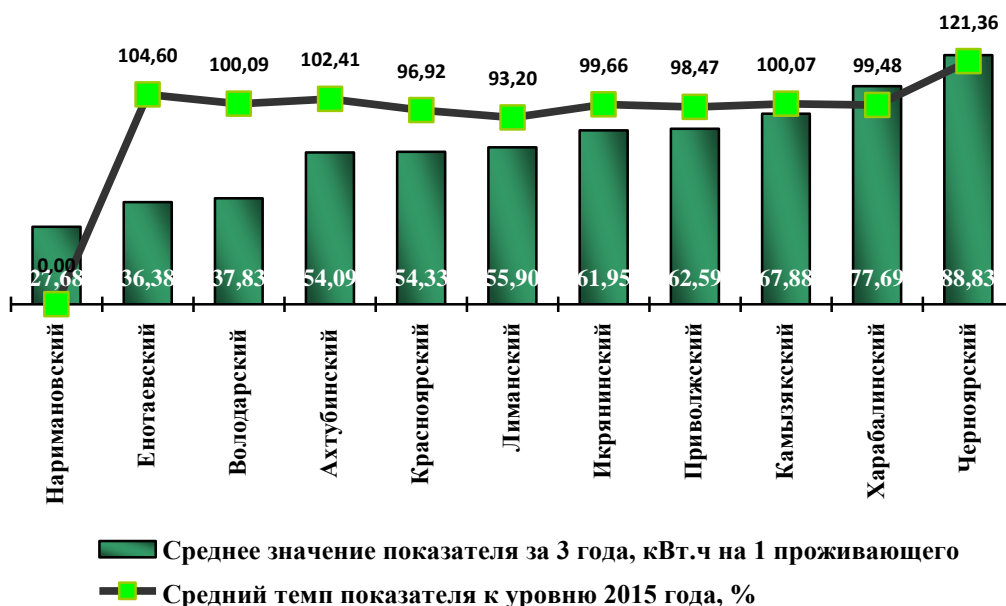
В 2018 году лишь в четырех муниципальных образованиях Астраханской области удельная величина потребления электрической энергии муниципальными бюджетными учреждениями уменьшилась по сравнению с 2017 годом. Это обусловлено проведением мероприятий по энергосбережению в соответствии с Федеральным Законом от 23.11.2009 № 261-ФЗ «Об энергосбережении и о повышении энергетической эффективности и о внесении изменений в отдельные законодательные акты Российской Федерации».

Значительное увеличение показателя на 17,85 кВт/ч на 1 проживающего произошло в Черноморском районе. Увеличение показателя произошло по причине вывода котельных из эксплуатации в консервацию и невозможности перевода на газовое отопление учреждений в короткие сроки и перехода на альтернативные источники теплоснабжения в том числе электроотопление.

Значительное снижение отмечается в Наримановском районе в 2018 году по сравнению с 2017 годом до 0 в связи с тем, что из расчета исключены учреждения, которые сменили тип с бюджетного на казенное.



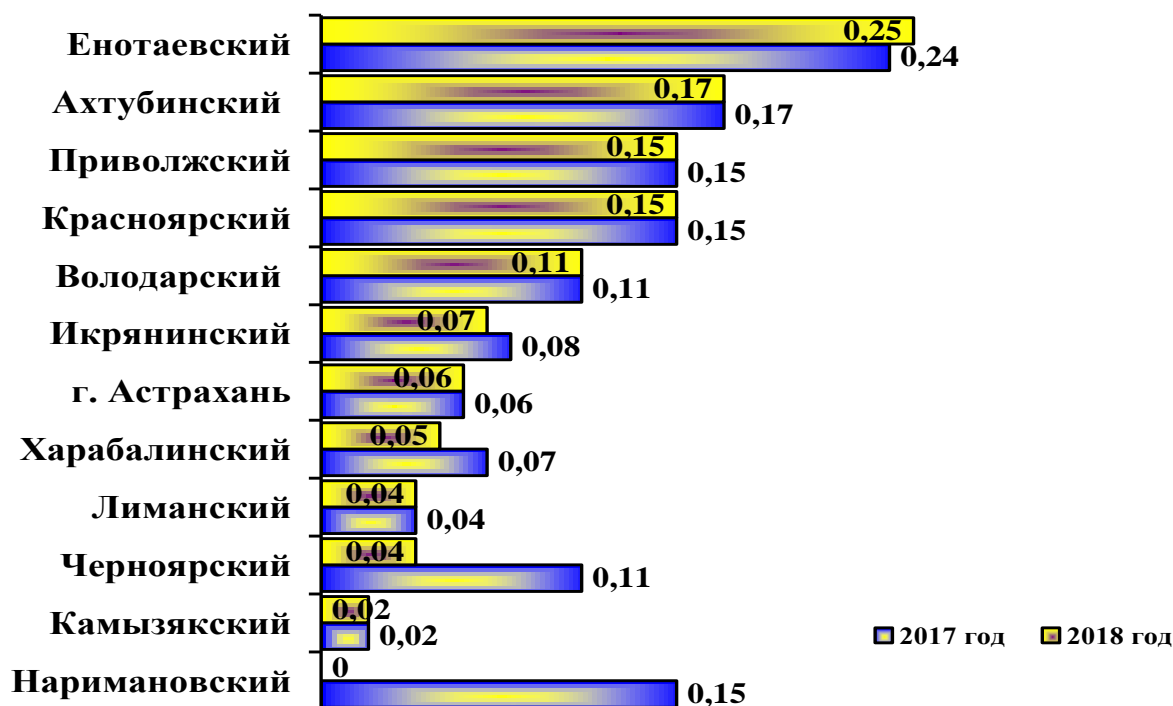
Рассматривая период с 2015 года, можно сказать, что в 5 районах области наблюдается увеличение показателя в среднем на 6% ежегодно. Основной причиной является увеличение количества сплит-систем в дошкольных и общеобразовательных учреждениях.



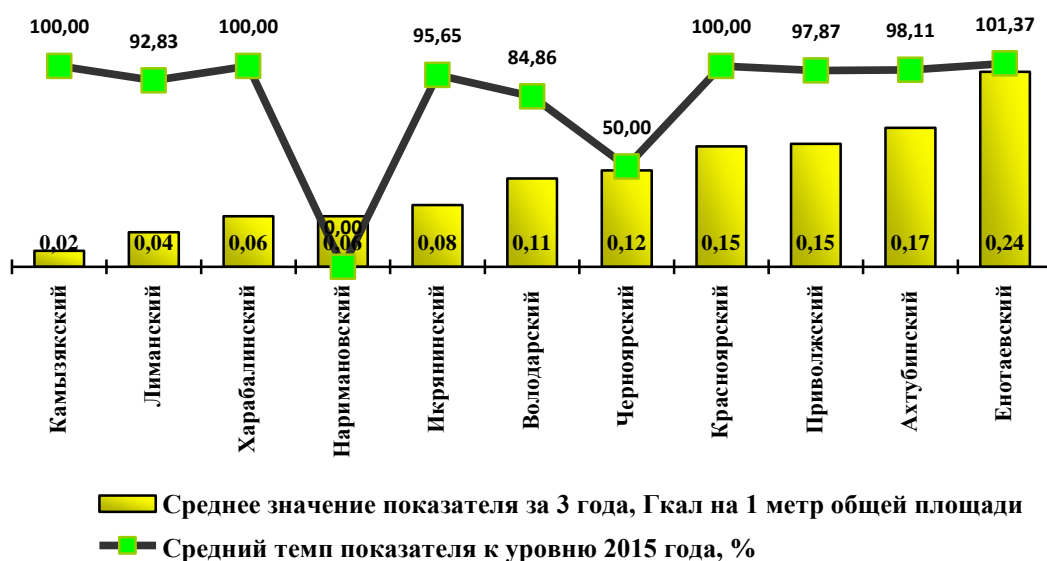
Удельная величина потребления энергетических ресурсов муниципальными бюджетными учреждениями (тепловая энергия), Гкал на 1 метр общей площади

В 2018 году в семи муниципальных учреждениях Астраханской области удельные величины потребления тепловой энергии муниципальными бюджетными учреждениями не увеличились по сравнению с 2017 годом.

Значительное сокращение удельного показателя потребления тепловой энергии муниципальными учреждениями произошло в Наримановском районе до 0% в связи с реорганизацией в 2017 году муниципальных бюджетных общеобразовательных учреждений путем перевода их в казенные учреждения. В связи с этим в 2019-2021 годах также отражены нулевые показатели.



На протяжении уже трех лет в трех районах области значение показателя не изменяется, в двух районах отмечается увеличение удельной величина потребления тепловой энергии муниципальными бюджетными учреждениями. Остальные районы показывают снижение значений показателя в среднем на 13-14%.

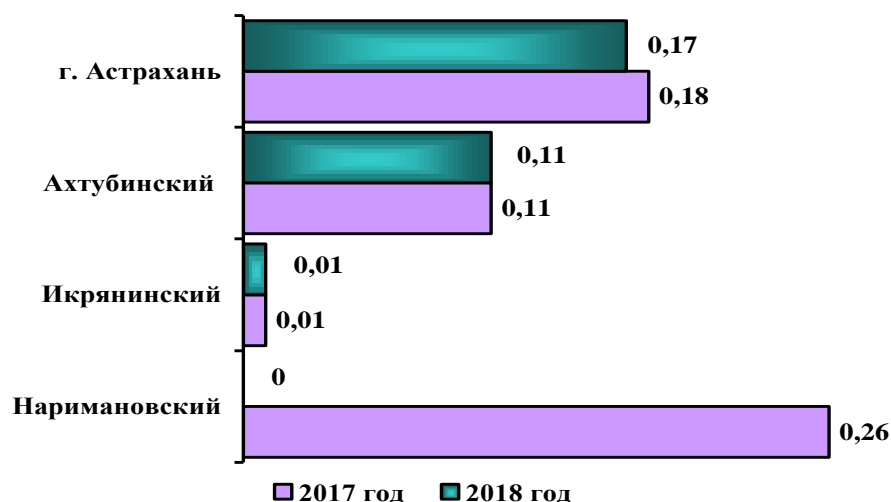


Удельная величина потребления энергетических ресурсов муниципальными бюджетными учреждениями (горячая вода), куб. метров на 1 человека населения

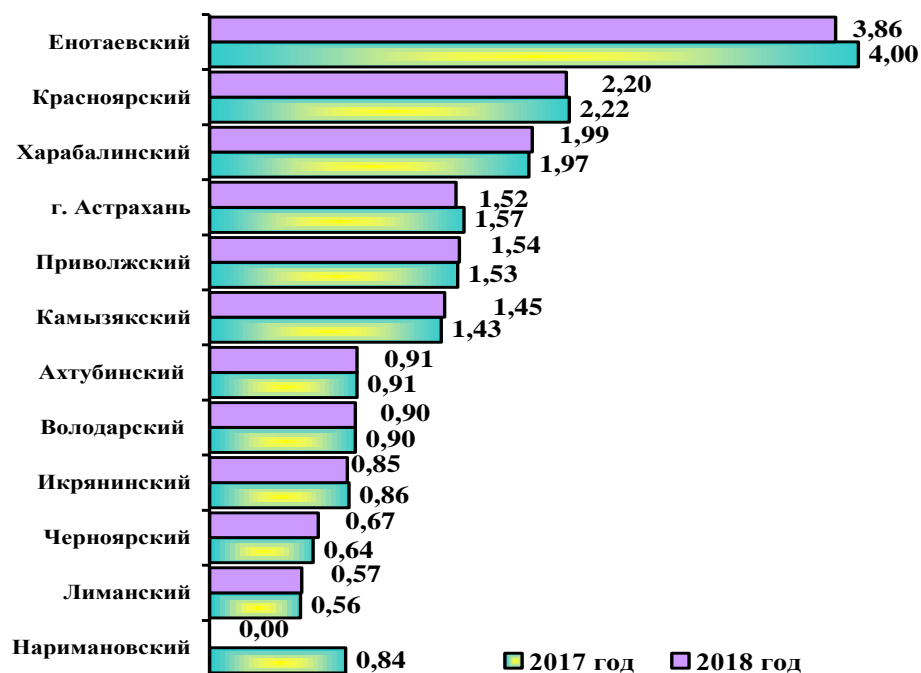
Горячее водоснабжение муниципальными бюджетными учреждениями осуществляется только в г. Астрахань, а также в Ахтубинском, Икрянинском и Наримановском районах. В 2018 году в Наримановском районе показатели потребления энергетических ресурсов муниципальными бюджетными учреждениями нулевые в связи с реорганизацией в 2017 году муниципальных бюджетных общеобразовательных учреждений путем перевода их в казенные учреждения.

В муниципальных образованиях «Икрянинский район» и «Ахтубинский район» данный показатель остался на уровне 2016 года, незначительные изменения показателя в сторону уменьшения отмечаются в муниципальных образованиях «Город Астрахань» и «Ахтубинский район».

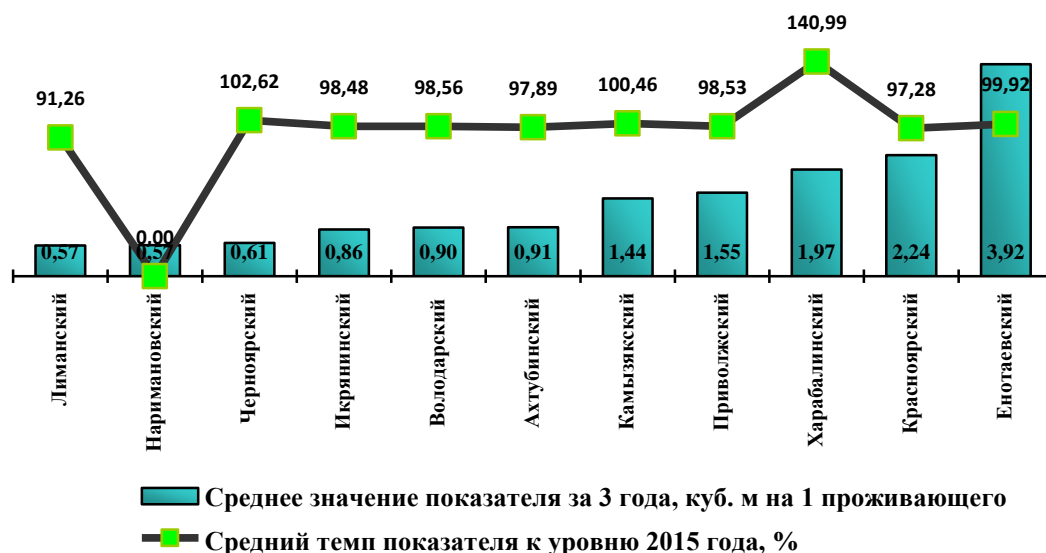
В Володарском, Енотаевском, Камызякском, Красноярском, Лиманском, Приволжском, Харабалинском, Черноярском районах Астраханской области горячее водоснабжение отсутствует.



Удельная величина потребления энергетических ресурсов муниципальными бюджетными учреждениями (холодная вода), куб. метров на 1 человека населения



В 2018 году в семи муниципальных образованиях Астраханской области удельная величина потребления холодной воды муниципальными учреждениями снизилась или осталась на уровне 2017 года. Исключение составляют Харабалинский, Приволжский, Лиманский и Черноярский районы Астраханской области. Увеличение произошло из-за открытия в Харабалинском районе дополнительных мест в школах (классы дошкольной подготовки), в Черноярском районе - в связи с полной остановкой системы центрального теплоснабжения в с. Черный Яр и прекращением отбора горячей воды без приборов учета, а в Ахтубинском районе - в связи со снижением среднегодовой численности населения района.

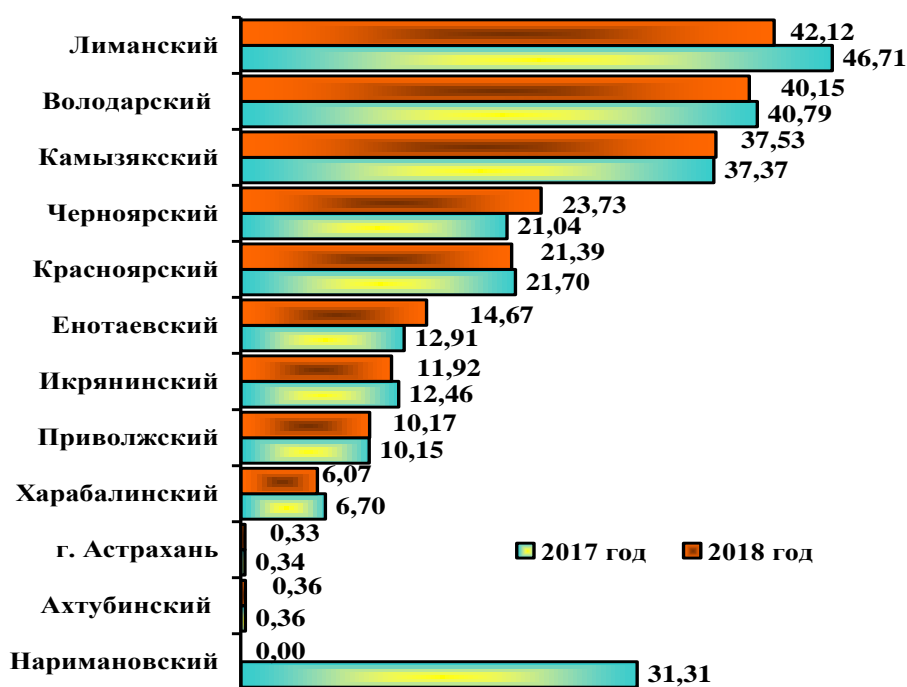


За три года данный показатель снизился во всех муниципальных образованиях, за исключением Харабалинского, Черноярского и Камызякского районов. В Харабалинском районе увеличение в среднем составило 140,99%, что объясняется открытием нового детского сада на 90 мест.

Удельная величина потребления энергетических ресурсов муниципальными бюджетными учреждениями (природный газ), куб. метров на 1 человека населения

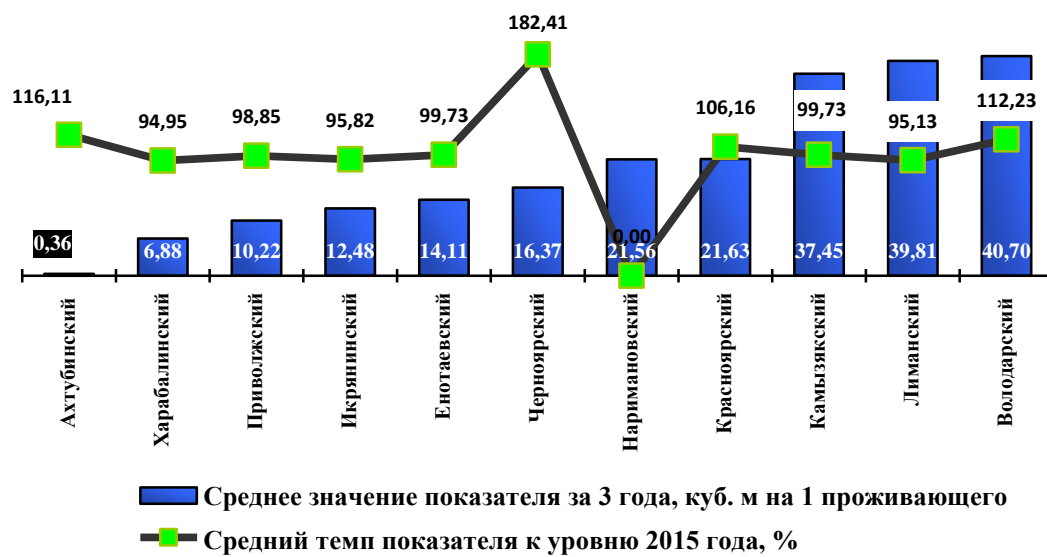
В 2018 году в большинстве муниципальных образований Астраханской области произошло снижение удельных величин потребления природного газа муниципальными бюджетными учреждениями по сравнению с 2017 годом. Это обусловлено проведением мероприятий по энергосбережению в соответствии с Федеральным Законом от 23.11.2009 г. № 261-ФЗ «Об энергосбережении и о повышении энергетической эффективности и о внесении изменений в отдельные законодательные акты Российской Федерации».

Удельная величина потребления природного газа муниципальными бюджетными учреждениями по муниципальным образованиям варьируется от 0 куб. метров на 1 проживающего в Наримановском районе до 42,12 куб. м в Лиманском районе. Высокая удельная величина потребления газа в отдельных районах (Лиманском – 42,12 куб. м., Володарском – 40,15 куб. м., Камызякском – 37,53 куб. м.) обусловлена отсутствием централизованного горячего водоснабжения.



Наибольшее увеличение показателя наблюдается в Черноярском и Енотаевском районах Астраханской области на 2,69 и 1,76 на 1 чел. населения соответственно. Это связано с газификацией с. Черный Яр и с тем, что в ноябре 2018 года переведено на индивидуальное газовое отопление здание МБОУ «СОШ п. Волжский» в Енотаевском районе.

Рост значения показателя в среднем за три года отмечается в 3 районах области, значительный рост – в Черноярском районе (темп – 182,41%). В связи с тем что газификация северных районов области началась только в последние несколько лет и еще не закончена полностью..



II. РЕЗУЛЬТАТЫ ОЦЕНКИ ЭФФЕКТИВНОСТИ ДЕЯТЕЛЬНОСТИ ОРГАНОВ МЕСТНОГО САМОУПРАВЛЕНИЯ МУНИЦИПАЛЬНЫХ РАЙОНОВ

Оценка эффективности деятельности органов местного самоуправления Астраханской области проведена на основе расчета комплексной оценки эффективности, которая определяется исходя из достигнутого уровня и динамики эффективности деятельности органов местного самоуправления муниципальных районов.

Комплексная оценка эффективности деятельности проведена по 11 муниципальным образованиям Астраханской области за 2016-2018 годы. В комплексной оценке эффективности деятельности и, соответственно, в ранжировании не участвовали городские округа.

Комплексная оценка эффективности деятельности органов местного самоуправления за 2018 год

Муниципальное образование – район	2018 год	
	Комплексная оценка эффективности деятельности	Рейтинг
Наримановский	0,657	1
Красноярский	0,645	2
Лиманский	0,640	3
Харабалинский	0,614	4
Камызякский	0,607	5
Приволжский	0,601	6
Черноярский	0,600	7
Енотаевский	0,557	8
Икрянинский	0,545	9
Ахтубинский	0,535	10
Володарский	0,390	11

По результатам комплексной оценки эффективности деятельности органов местного самоуправления в 2018 году лидирует Наримановский район (0,657 балла), на втором месте Красноярский район – (0,645 баллов), на третьем месте – Лиманский район (0,640 баллов).